



**O'ZBEKISTON RESPUBLIKASI
DAVLAT STATISTIKA QO'MITASI**

O'ZBEKISTON HUDUDLARINING YILLIK STATISTIK TO'PLAMI



**СТАТИСТИЧЕСКИЙ ЕЖЕГОДНИК
РЕГИОНОВ УЗБЕКИСТАНА**


TOSHKENT - 2020

38.
01-17

O'ZBEKISTON RESPUBLIKASI
DAVLAT STATISTIKA QO'MITASI

O'zbekiston hududlarining yillik statistik to'plami

Статистический ежегодник регионов Узбекистана



SO'Z BOSHI

Nashrda hisobot davri uchun statistik ko'rsatkichlar Evropa hamja-miyatining Iqtisodiy faoliyat turlari statistik tasniflagichiga (NACE Rev.2) asoslangan O'zbekiston Respublikasining iqtisodiy faoliyat turlari umumdavlat tasniflagichi (IFUT-2) bo'yicha shakllantirilgan va taqdim etilgan.

Shu bilan birga, mavjud iqtisodiy faoliyat turlaridan foydalanishda IFUT-2 talablari qo'llanilgan. Xususan, foydalanilayotgan yoki qayta ishlanayotgan mahsulotlarni ularning yangi turlariga qayta shakllantirishga yo'naltirilgan barcha faoliyat turlari ishlab chiqarish jarayonlariga kiritilgan: tog'-kon sanoati va ochiq konlarni ishlash, qayta ishlab chiqarish sanoati, elektr, gaz, bug' bilan ta'minlash va havoni konditsiyalash, suv ta'minoti, kanalizatsiya tizimi, chiqindilarni yig'ish va utilitatsiya qilish, qurilish (tasniflagichning B,C,D,E,F sektsiyalari). Qishloq xo'jaligi ishlab chiqarishini, iqtisodiyot tarmog'i sifatida talqin qilishdagi tafovutni bartaraf etish maqsadida, yangilangan tasniflagichda qishloq xo'jaligi faqatgina dexqonchilik va chorvachilik mahsulotlarini ishlab chiqarishni o'z ichiga olmay, balki o'rmon va baliq xo'jaliklari mahsulotlarini ham o'z ichiga oladi (Sektsiya A "Qishloq, o'rmon va baliq xo'jaligi").

To'plamda yalpi ichki (hududiy) mahsulot, aholi soni va demografiyasi, uning ish bilan bandligi, daromadi, aholi turmush darajasi, ma'lumotlilik darajasi, kasallikka chalinishi, sog'liqni saqlash va madaniyat, uy-joy bilan ta'minlanganligi, uy-joy fondining obodonlashtirilganligi, tovarlar va xizmatlar iste'mol bozori to'g'risida ma'lumotlar berilgan.

To'plamda iqtisodiyotning asosiy tarmoqlari: sanoat, qishloq xo'jaligi, uy-joy va ijtimoiy-madaniy qurilish, transport va aloqa, savdo va xizmat ko'rsatish sohalari holatini tavsiflovchi ko'rsatkichlarga, shuningdek korxonalar va tashkilotlarni umumiy tavsiflash ma'lumotlariga asosiy o'rin ajratilgan. Qiymat shaklidagi ko'rsatkichlar amaldagi narxlarda, ularning o'sish sur'atlari taqqoslama narxlarda keltirilgan.

ПРЕДИСЛОВИЕ

В настоящей публикации статистические показатели за отчетный период сформированы и представлены в структуре Общegosударственного классификатора видов экономической деятельности Республики Узбекистан, (ОКЭД-2), основанном на Статистической классификации видов экономической деятельности в Европейском Сообществе (NACE Rev.2).

При этом, в соответствии с ОКЭД-2 меняются границы существующих видов экономической деятельности. В частности, отнесены к производственным процессам все виды деятельности, направленные на преобразование используемых или перерабатываемых продуктов в новые их виды: горнодобывающая промышленность и разработка карьеров, обрабатывающая промышленность, электроснабжение, подача газа, пара и кондиционирование воздуха, водоснабжение, канализация, сбор и утилизация отходов, строительство (секции B,C,D,E,F классификатора). В целях устранения различий в толковании границы сельскохозяйственного производства, как отрасли экономики, в обновленном классификаторе сельское хозяйство объединяет в себя не только производство продуктов растениеводства и животноводства, но и производство продуктов лесных и рыбных хозяйств (секция А «Сельское, лесное и рыбное хозяйство»).

В сборнике представлена информация о валовом внутреннем (региональном) продукте, о численности, демографии и занятости населения, доходах и уровне жизни населения, уровне образования, заболеваемости, здравоохранении и культуре, обеспеченности жильем, благоустройстве жилищного фонда, развитии потребительского рынка товаров и услуг.

Значительное место в сборнике отведено показателям, характеризующим положение в основных отраслях экономики: промышленности, сельском хозяйстве, жилищном и социально-культурном строительстве, транспорте и связи, торговле и сфере услуг, приведены данные по общей характеристике предприятий и организаций. Стоимостные показатели приведены в фактических ценах, темпы их роста исчислены в сопоставимых ценах.

To'plamda quyidagi shartli belgilar qabul qilingan:

В сборнике приняты условные обозначения:

katta bo'lmagan miqdor	0,0	небольшая величина
ko'rsatkich mavjud emas	-	явление отсутствует

Qisqartmalar:

Сокращения:

ming		тыс.	тысяча
million	<i>mln.</i>	млн.	миллион
milliard	<i>mlrd.</i>	млрд.	миллиард
kvadrat metr	<i>m²</i>	<i>м²</i>	квадратный метр
kvadrat kilometr	<i>km²</i>	<i>км²</i>	квадратный километр
tonna		<i>t</i>	тонна
tonna - kilometr	<i>t-km</i>	<i>т-км</i>	тонно - километр
gektar		<i>га</i>	гектар
dona		<i>шт.</i>	штука

Ayrim hollarda jamlanma ko'rsatkich va qo'shiluvchi raqamlar yig'indisi o'rtasidagi katta bo'lmagan tafovutlar raqamlarning yaxlitlanishi bilan izohlanadi.

O'tgan yillar uchun avval nashr qilingan ayrim ko'rsatkichlarga aniqlik kiritilgan.

В отдельных случаях незначительные расхождения между итогом и суммой слагаемых объясняются округлением данных.

Данные за предыдущие годы по отдельным показателям уточнены по сравнению с опубликованным ранее.

So'z boshi	3	Предисловие
HUDUDLARNING ASOSIY TAVSIFLARI		ОСНОВНЫЕ ХАРАКТЕРИСТИКИ РЕГИОНОВ
2019 yilda hududlarning respublika asosiy iqtisodiy ko'rsatkichlaridagi ulushi	11	Удельный вес регионов в основных экономических показателях республики в 2019 году
Yalpi ichki (hududiy) mahsulot	14	Валовой внутренний (региональный) продукт
2019 yilda yalpi hududiy mahsulotning tarmoqlar bo'yicha tarkibi	15	Отраслевая структура валового регионального продукта за 2019 год
HUDUD VA AHOLI		ТЕРРИТОРИЯ И НАСЕЛЕНИЕ
Hudud va ma'muriy-hududiy bo'linish	16	Территория и административно-территориальное деление
Doimiy aholi soni	17	Численность постоянного населения
Doimiy aholi soni (grafik)	18	Численность постоянного населения (график)
Aholi zichligi	19	Плотность населения
Aholining yosh guruhlari bo'yicha taqsimlanishi	20	Распределение населения по возрастным группам
Doimiy aholi sonining asosiy yosh guruhlari bo'yicha taqsimlanishi (grafik)	21	Распределение численности постоянного населения по основным возрастным группам (график)
Erkaklar va ayollarning o'rtacha yoshi	22	Средний возраст мужчин и женщин
Umumiy aholida erkaklar va ayollar ulushi	23	Удельный вес мужчин и женщин в общей численности населения
Tug'ilish, o'lim va tabiiy o'sishning umumiy koeffitsientlari	25	Общие коэффициенты рождаемости, смертности и естественного прироста
Tug'ilish, o'lim va tabiiy o'sishning umumiy koeffitsientlari (grafik)	26	Общие коэффициенты рождаемости, смертности и естественного прироста (график)
Onalar o'limi	27	Материнская смертность
Go'daklar o'limi koeffitsienti	28	Коэффициент младенческой смертности
Nikohlar va ajralishlar soni	29	Число браков и разводов
Nikoh tuzish va nikohdan ajralish koeffitsientlari	30	Коэффициенты брачности и разводимости
Aholining tabiiy harakati va migratsiyasi	31	Естественное движение населения и миграция
Aholi migratsiyasi	33	Миграция населения
Tashqi migratsiya	36	Внешняя миграция
AHOLI BANDLIGI		ЗАНЯТОСТЬ НАСЕЛЕНИЯ
2019 yilda mehnat resurslari va aholining bandligi	42	Трудовые ресурсы и занятость населения в 2019 году
2019 yilda mulkchilik shakllari bo'yicha band bo'lgan aholi soni	43	Численность занятого населения по формам собственности в 2019 году
Hududlar bo'yicha band aholi sonining taqsimlanishi (grafik)	44	Распределение численности занятого населения по регионам (график)

2019 yilda iqtisodiy faoliyat turlari bo'yicha band aholi soni	45	Численность занятого населения по видам экономической деятельности в 2019 году
2019 yilda ishlab chiqarishda shikastlanganlik	49	Травматизм на производстве в 2019 году
AHOLI TURMUSH DARAJASI VA IJTIMOYIY SOHA		УРОВЕНЬ ЖИЗНИ НАСЕЛЕНИЯ И СОЦИАЛЬНАЯ СФЕРА
Pensiya va ijtimoiy nafaqa oluvchi shaxslar soni	50	Численность лиц, получающих пенсии и социальные пособия
Pensionerlarga tayinlangan o'rtacha oylik pensiya miqdori	51	Средний размер назначенной месячной пенсии пенсионерам
Aholi jon boshiga umumiy daromadlar	52	Совокупные доходы на душу населения
Aholi umumiy daromadlarining tarkibi	53	Структура совокупных доходов населения
Uy xo'jaliklarining xarajatlari tarkibi	55	Структура расходов домашних хозяйств
AHOLI UY-JOY SHAROITI		ЖИЛИЩНЫЕ УСЛОВИЯ НАСЕЛЕНИЯ
Uy-joy fondi	57	Жилищный фонд
Bir kishi hisobida aholining uy-joy bilan o'rtacha ta'minlanganligi	58	Средняя обеспеченность населения жильем в расчете на одного жителя
Mulkchilik shakllari bo'yicha uy-joy fondi	59	Жилищный фонд по формам собственности
2019 yilda uy-joy olgan va yashash sharoitlarini yaxshilagan oilalar soni	60	Число семей, получивших жилую площадь и улучшивших жилищные условия в 2019 году
TA'LIM		ОБРАЗОВАНИЕ
Umumta'lim muassasalari	61	Общеобразовательные учреждения
Umumta'lim muassasalarida o'qituvchilar soni	62	Численность учителей в общеобразовательных учреждениях
Akademik litseyler	63	Академические лицеи
Kasb-hunar kollejlari	64	Профессиональные колледжи
Oliy ta'lim muassasalari	65	Высшие образовательные учреждения
Oliy ta'lim muassasalariga qabul qilish	66	Прием в высшие образовательные учреждения
Oliy ta'lim muassasalarini bitirgan mutaxassislar	67	Выпуск специалистов высшими образовательными учреждениями
Oliy ta'lim muassasalarida ta'lim bosqichlari bo'yicha mutaxassislarni tayyorlash	68	Подготовка специалистов высшими образовательными учреждениями по ступеням образования
MADANIYAT		КУЛЬТУРА
2019 yilda madaniyat muassasalari soni	70	Число учреждений культуры в 2019 году
2019 yilda axborot resurs va axborot-kutubxona markazlarida kitob va jurnallar soni	72	Число книг и журналов в информационно-ресурсных и информационно-библиотечных центрах в 2019 году
Sayyohlik firma va tashkilotlari faoliyati	73	Деятельность туристских фирм и организаций

SOG'LIQNI SAQLASH		ЗДРАВООХРАНЕНИЕ	
Aholining shifokorlar bilan ta'minlanganligi	75	Обеспеченность населения врачами	
Aholining o'rta tibbiy xodimlar bilan ta'minlanganligi	76	Обеспеченность населения средним медицинским персоналом	
2019 yilda shifoxona muassasalari soni	77	Число больничных учреждений в 2019 году	
2019 yilda ambulatoriya-poliklinika muassasalari soni	78	Число амбулаторно-поликлинических учреждений в 2019 году	
Kasalliklarning asosiy sinflari bo'yicha aholining kasalliklarga chalinishi	79	Заболеваемость населения по основным классам болезней	
Aholiga tez tibbiy yordam xizmati ko'rsatish	85	Оказание населению скорой медицинской помощи	
SANOAT		ПРОМЫШЛЕННОСТЬ	
Sanoat mahsuloti ishlab chiqarish	86	Производство промышленной продукции	
Iqtisodiy faoliyat turlari bo'yicha sanoat ishlab chiqarish xajmining tarkibi	87	Структура объема промышленного производства по видам экономической деятельности	
Iqtisodiy faoliyat turlari bo'yicha ishlab chiqaradigari sanoat xajmining tarkibi	89	Структура обрабатывающей промышленности по видам экономической деятельности	
2019 yilda iste'mol mollari ishlab chiqarish	94	Производство потребительских товаров в 2019 году	
Iste'mol mollari ishlab chiqarishning o'sish sur'atlari	95	Темпы роста производства потребительских товаров	
2019 yilda iste'mol mollari ishlab chiqarishning tarkibi	96	Структура производства потребительских товаров в 2019 году	
ASOSIY TURDAGI SANOAT MAHSULOTLARI ISHLAB CHIQARISH		ПРОИЗВОДСТВО ОСНОВНЫХ ВИДОВ ПРОМЫШЛЕННОЙ ПРОДУКЦИИ	
To'qimachilik mahsulotlari ishlab chiqarish	97	Производство текстильных изделий	
Chulki-paypoq buyumlari ishlab chiqarish	100	Производство чулочно-носочных изделий	
Paypoq ishlab chiqarish	101	Производство носков	
Trikotaj mato ishlab chiqarish	102	Производство трикотажного полотна	
Poyabzal ishlab chiqarish	103	Производство обуви	
Elektrenergiya ishlab chiqarish	104	Производство электроэнергии	
Sulfat kislotalar (monogidratli) ishlab chiqarish	105	Производство серной кислоты (в моногидрате)	
Ammoniyli selitra ishlab chiqarish	105	Производство аммиачной селитры	
Qog'oz va karton ishlab chiqarish	106	Производство бумаги и картона	
Portlandsement ishlab chiqarish	106	Производство портландцемента	
Qurilish g'ishtlarini ishlab chiqarish	107	Производство строительного кирпича	
QISHLOQ, O'RMON VA BALIQ XO'JALIGI		СЕЛЬСКОЕ, ЛЕСНОЕ И РЫБНОЕ ХОЗЯЙСТВО	
Qishloq, o'rmon va baliq xo'jaligi mahsulotlari (xizmatlari) hajmi	108	Объем продукции (услуг) сельского, лесного и рыбного хозяйства	

Qishloq, o'rmon va baliq xo'jaligi mahsulotlari (xizmatlari) hajmining o'sish sur'atlari	110	Темпы роста объема продукции (услуг) сельского, лесного и рыбного хозяйства
2019 yilda qishloq xo'jaligi mahsulotlari tarkibi	111	Структура продукции сельского хозяйства в 2019 году
2019 yilda qishloq xo'jaligi ekinlari ekilgan maydoni	112	Посеянные площади сельскохозяйственных культур в 2019 году
2019 yilda ayrim turdagi dehqonchilik mahsulotlari ishlab chiqarish	113	Производство отдельных видов продукции растениеводства в 2019 году
2019 yilda asosiy turdagi dehqonchilik mahsulotlari hosildorligi	115	Урожайность основных видов продукции растениеводства в 2019 году
2019 yilda asosiy turdagi chorvachilik mahsulotlari ishlab chiqarish	117	Производство основных видов продукции животноводства в 2019 году
Chorva mollari va parrandalar bosh soni	118	Поголовье скота и птицы
UY-JOY VA IJTIMOIIY-MADANIY QURILISHLAR		ЖИЛИЩНОЕ И СОЦИАЛЬНО-КУЛЬТУРНОЕ СТРОИТЕЛЬСТВО
Asosiy kapitalga kiritilgan investitsiyalar	120	Инвестиции в основной капитал
Asosiy kapitalga kiritilgan xorijiy investitsiya va kreditlar	121	Иностранные инвестиции и кредиты в основной капитал
Uy-joylarni ishga tushirish	122	Ввод в действие жилых домов
Qurilgan kvartiralar soni	124	Число построенных квартир
2019 yilda maktabgacha ta'lim muassasalarining ishga tushirilishi	125	Ввод в действие учреждений дошкольного образования в 2019 году
2019 yilda umumta'lim maktablarining ishga tushirilishi	126	Ввод в действие общеобразовательных школ в 2019 году
2019 yilda bolalar musiqa va san'at maktablarini ishga tushirish	127	Ввод в действие детских школ музыки и искусства в 2019 году
2019 yilda shifoxona va ambulatoriya-poliklinika muassasalarining ishga tushirilishi	128	Ввод в действие больниц и амбулаторно-поликлинических учреждений в 2019 году
Suv quvurlari va gaz tarmoqlarini ishga tushirish	129	Ввод в действие водопроводных и газовых сетей
TRANSPORT VA ALOQA		ТРАНСПОРТ И СВЯЗЬ
Umumfoydalanadigan temir yo'llarining foydalaniladigan uzunligi	130	Эксплуатационная длина железнодорожных путей общего пользования
Umumfoydalanadigan qattiq qoplamali avtomobil yo'llari uzunligi	131	Протяженность автомобильных дорог общего пользования с твердым покрытием
Umumfoydalanadigan temir yo'l transporti orqali jo'natilgan yuklar	132	Отправка грузов железнодорожным транспортом общего пользования
Avtomobil transportida yuklarni tashish	133	Перевозки грузов автомобильным транспортом
Avtomobil transportining yuk aylanmasi	134	Грузооборот автомобильного транспорта
Umumfoydalanadigan temir yo'l transportida yo'lovchi tashish	135	Отправка пассажиров железнодорожным транспортом общего пользования

Avtomobil transportida yo'lovchi tashish	136	Перевозка пассажиров автомобильным транспортом
Avtomobil transportining yo'lovchi aylanmasi	137	Пассажирооборот автомобильного транспорта
Aloqa xizmatlari	138	Услуги связи
Aholiga ko'rsatilgan aloqa xizmatlari	139	Услуги связи, оказанные населению
Jon boshiga to'g'ri keladigan aholiga ko'rsatilgan aloqa xizmatlari	140	Услуги связи, оказанные населению, в расчете на одного жителя
Umumfoydalanadigan telefon tarmoqlarining uy telefon apparatlari soni (taksofonlarsiz)	141	Число квартирных телефонных аппаратов (без таксофонов) телефонной сети общего пользования
2019 yilda xalqaro va shaharlararo telefon aloqasi xizmati	142	Услуги междугородной и международной телефонной связи в 2019 году
SAVDO VA XIZMATLAR		ТОРГОВЛЯ И УСЛУГИ
2019 yilda chakana savdo tovar aylanmasi	143	Товaroоборот розничной торговли в 2019 году
2019 yilda aholi jon boshiga chakana savdo tovar aylanmasi	144	Товaroоборот розничной торговли на душу населения в 2019 году
2019 yilda mulkchilik shakllari bo'yicha chakana savdo tovar aylanmasi tarkibi	145	Структура товарооборота розничной торговли по формам собственности в 2019 году
Chakana savdo tovar aylanmasi hajmida savdo tashkilotlarining fizik indeksi hajmi	146	Индексы физического объема розничного товарооборота организаций торговли
Ovqatlanish korxonalarining tovar aylanmasi	148	Товaroоборот предприятий питания
2019 yilda chakana savdo korxonalari soni	149	Число предприятий розничной торговли в 2019 году
2020 yil 1 yanvar holatiga mulkchilik shakllari bo'yicha do'konlar soni	150	Число магазинов по формам собственности на 1 января 2020 года
Ulgurji savdo aylanmasi	151	Оборот оптовой торговли
Ko'rsatilgan xizmatlarning turlari bo'yicha hajmi	153	Объем оказанных услуг по видам
NARX VA TARIFLAR		ЦЕНЫ И ТАРИФЫ
2019 yilda tovar va xizmatlarning iste'mol narxlari indeksi	168	Индексы потребительских цен на товары и услуги в 2019 году
2019 yilda alohida turdagi oziq-ovqat mahsulotlarining iste'mol narxlari indeksi	169	Индексы потребительских цен на отдельные продовольственные товары в 2019 году
2019 yilda alohida turdagi nooziq-ovqat mahsulotlarining iste'mol narxlari indeksi	172	Индексы потребительских цен на отдельные непродовольственные товары в 2019 году
2019 yilda aholi uchun pullik xizmatlar iste'mol narxlari indeksi	176	Индексы потребительских цен на отдельные виды платных услуг в 2019 году

TASHKILOTNING MOLIYAVIY FAOLIYATI		ФИНАНСОВАЯ ДЕЯТЕЛЬНОСТЬ ОРГАНИЗАЦИЙ	
Hududlar bo'yicha mahsulot (tovarlar, ishlar va xizmatlar)larni sotishdan tushgan sof tushum	179	Чистая выручка от реализации продукции (товаров, работ и услуг) по регионам	
Hududlar bo'yicha sof foyda (zarar (-))	180	Чистая прибыль (убыток (-)) по регионам	
Zarar ko'rib ishlayotgan korxona va tashkilotlar ulushi	181	Удельный вес убыточных предприятий и организаций	
TOVARLAR TASHQI SAVDOSI		ВНЕШНЯЯ ТОРГОВЛЯ ТОВАРАМИ	
Tovarlar tashqi savdosi	182	Внешняя торговля товарами	
Umum respublika tashqi savdo tovar aylanmasi hajmida viloyatlar va Toshkent shahrinig ulushi	183	Удельный вес областей и г.Ташкента в общереспубликанском объеме внешней торговли товарами	
Respublika tashqi savdo aylanmasida yuqori ulushga ega bo'lgan davlatlar	184	Внешнеторговый оборот со странами, имеющими наибольший удельный вес в товарообороте Республики Узбекистан	
KORXONALAR VA TASHKILOTLARNING UMUMIY TAVSIFI		ОБЩАЯ ХАРАКТЕРИСТИКА ПРЕДПРИЯТИЙ И ОРГАНИЗАЦИЙ	
Ro'yxatga olingan korxonalar va tashkilotlar soni	186	Число зарегистрированных предприятий и организаций	
Iqtisodiy faoliyat turlari bo'yicha ro'yxatdan o'tgan korxonalar va tashkilotlar soni	187	Число зарегистрированных предприятий и организаций по видам экономической деятельности	
Ro'yxatga olingan kichik biznes sub'ektlari soni	188	Число зарегистрированных субъектов малого бизнеса	
Faoliyat yuritayotgan chet el sarmoyasi ishtirokidagi korxonalar soni	190	Число действующих предприятий с участием иностранного капитала	
O'ZBEKISTON HUDUDLARINING UMUMIY TAVSIFI		ОБЩИЙ ОБЗОР РЕГИОНОВ РЕСПУБЛИКИ	
Qoraqalpog'iston Respublikasi	193	Республика Каракалпакстан	
Andijon viloyati	201	Андижанская область	
Buxoro viloyati	209	Бухарская область	
Jizzax viloyati	217	Джизакская область	
Qashqadaryo viloyati	225	Кашкадарьинская область	
Navoiy viloyati	233	Навоийская область	
Namangan viloyati	241	Наманганская область	
Samarqand viloyati	249	Самаркандская область	
Surxondaryo viloyati	257	Сурхандарьинская область	
Sirdaryo viloyati	265	Сырдарьинская область	
Toshkent viloyati	273	Ташкентская область	
Farg'ona viloyati	281	Ферганская область	
Xorazm viloyati	289	Хорезмская область	
Toshkent shahri	297	г. Ташкент	

**2019 yilda hududlarning respublika asosiy iqtisodiy
ko'rsatkichlaridagi ulushi**

**Удельный вес регионов
в основных экономических показателях
республики в 2019 году**

(foizda)

(в процентах)

	<i>Jami aholi</i> <i>Все население</i>	<i>Hududlar</i> <i>Территория</i>	<i>Iqtisodiyotda bandlar soni</i> <i>Численность занятых в экономике</i>	<i>Yalpi ichki mahsulot ¹⁾</i> <i>Валовой внутренний продукт ¹⁾</i>	
O'zbekiston Respublikasi	100,0	100,0	100,0	100,0 ²⁾	Республика Узбекистан
Qoraqalpog'iston Respublikasi	5,6	37,1	5,3	3,7	Республика Каракалпакстан
viloyatlar:					области:
Andijon	9,2	1,0	9,5	6,4	Андижанская
Buxoro	5,7	9,0	5,9	5,2	Бухарская
Jizzax	4,1	4,7	3,9	3,0	Джизакская
Qashqadaryo	9,7	6,4	9,0	7,1	Кашкадарьинская
Navoiy	2,9	24,7	3,0	7,2	Навоийская
Namangan	8,3	1,7	8,2	4,5	Наманганская
Samarqand	11,4	3,7	10,8	7,3	Самаркандская
Surxondaryo	7,7	4,5	7,6	4,4	Сурхандарьинская
Sirdaryo	2,5	0,9	2,6	2,0	Сырдарьинская
Toshkent	8,7	3,4	9,1	9,8	Ташкентская
Farg'ona	11,1	1,5	11,0	6,4	Ферганская
Xorazm	5,5	1,3	5,4	3,7	Хорезмская
Toshkent sh.	7,6	0,1	8,7	14,6	г. Ташкент

¹⁾ Dastlabki ma'lumotlar / Данные предварительные²⁾ Hududlar bo'yicha taqsimlanmagan ma'lumotlarni qo'shgan holda / Включая нераспределенные данные по регионам

Davomi

Продолжение

(foizda)

(в процентах)

	Sanoat mahsuloti	Qishloq, o'rmon va baliq xo'jaligi	Asosiy kapitalga kiritilgan investitsiyalar	Qurilish ishlari	
	Промышлен- ная продукция	Сельское, лесное и рыбное хозяйство	Инвестиции в основной капитал	Строитель- ные работы	
O'zbekiston Respublikasi	100,0 ¹⁾	100,0	100,0 ¹⁾	100,0 ¹⁾	Республика Узбекистан
Qoraqalpog'iston Respublikasi	3,9	3,9	4,5	4,7	Республика Каракалпакстан
viloyatlar:					области:
Andijon	10,3	10,8	3,8	5,0	Андижанская
Buxoro	4,6	8,7	5,3	6,1	Бухарская
Jizzax	1,4	6,3	4,0	3,5	Джизакская
Qashqadaryo	6,3	9,1	12,5	6,1	Кашкадарьинская
Navoiy	13,8	4,4	9,0	4,9	Навоийская
Namangan	2,7	7,5	6,2	4,9	Наманганская
Samarqand	4,9	13,1	5,2	6,4	Самаркандская
Surxondaryo	1,3	8,1	6,0	5,6	Сурхандарьинская
Sirdaryo	2,3	3,6	3,0	2,7	Сырдарьинская
Toshkent	16,6	9,6	10,4	7,9	Ташкентская
Farg'ona	5,8	8,5	4,4	5,9	Ферганская
Xorazm	2,6	6,4	2,6	3,5	Хорезмская
Toshkent sh.	16,4	-	21,7	22,8	г. Ташкент

¹⁾ Hududlar bo'yicha taqsimlanmagan ma'lumotlarni qo'shgan holda / Включая нераспределенные данные по регионам

Davomi
(foizda)Продолжение
(в процентах)

	<i>Chakana savdo tovar aylanmasi</i> <i>Розничный товарооборот</i>	<i>Bozor xizmatlari</i> <i>Рыночные услуги</i>	
O'zbekiston Respublikasi	100,0	100,0 ¹⁾	Республика Узбекистан
Qoraqalpog'iston Respublikasi	3,4	2,9	Республика Каракалпакстан
viloyatlar:			области:
Andijon	7,6	5,1	Андижанская
Buxoro	6,2	4,3	Бухарская
Jizzax	3,5	2,2	Джизакская
Qashqadaryo	6,4	4,5	Кашкадарьинская
Navoiy	4,1	2,6	Навоийская
Namangan	6,0	4,0	Наманганская
Samarqand	8,4	6,6	Самаркандская
Surxondaryo	6,7	3,6	Сурхандарьинская
Sirdaryo	1,7	1,4	Сырдарьинская
Toshkent	10,5	7,5	Ташкентская
Farg'ona	8,3	6,0	Ферганская
Xorazm	4,2	3,0	Хорезмская
Toshkent sh.	23,0	33,9	г. Ташкент

¹⁾ Hududlar bo'yicha taqsimlanmagan ma'lumotlarni qo'shgan holda / Включая нераспределенные данные по регионам

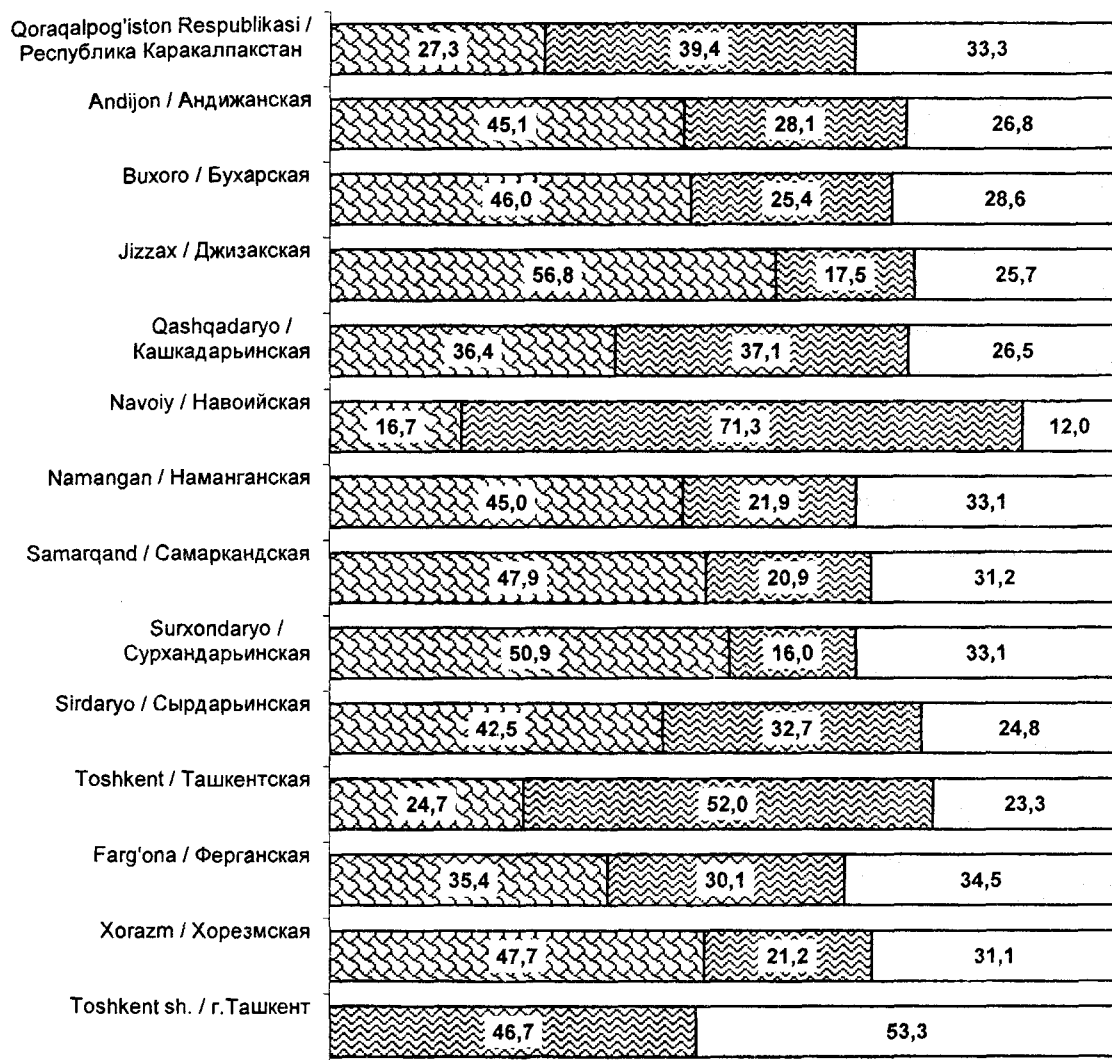
Yalpi ichki (hududiy) mahsulot
Валовой внутренний (региональный) продукт

	Mlrd. so'm		Aholi jon boshiga, ming so'm		
	Млрд. сум		На душу населения, тыс. сум		
	2018	2019 ¹⁾	2018	2019 ¹⁾	
O'zbekiston Respublikasi ²⁾	406 648,5	511 838,1	12 339,1	15 242,0	Республика Узбекистан ²⁾
Qoraqalpog'iston Respublikasi	15 009,4	18 735,7	8 086,9	9 944,1	Республика Каракалпакстан
viloyatlar:					области:
Andijon	26 503,0	32 897,2	8 720,1	10 621,6	Андижанская
Buxoro	21 158,3	26 695,0	11 254,4	13 980,1	Бухарская
Jizzax	12 074,7	15 211,9	9 019,7	11 126,3	Джизакская
Qashqadaryo	27 962,2	36 470,1	8 791,2	11 233,3	Кашкадарьинская
Navoiy	22 132,2	36 685,2	22 786,2	37 119,5	Навоийская
Namangan	18 046,0	23 239,0	6 619,5	8 353,6	Наманганская
Samarqand	31 233,5	37 593,9	8 307,9	9 793,9	Самаркандская
Surxondaryo	17 802,0	22 349,3	7 002,9	8 597,2	Сурхандарьинская
Sirdaryo	8 066,3	10 477,7	9 802,3	12 500,3	Сырдарьинская
Toshkent	38 774,3	50 117,8	13 463,8	17 164,2	Ташкентская
Farg'ona	26 611,5	32 943,3	7 287,2	8 861,5	Ферганская
Xorazm	15 242,5	19 136,5	8 373,6	10 337,4	Хорезмская
Toshkent sh.	54 694,3	74 527,6	21 988,6	29 331,2	г. Ташкент

¹⁾ Dastlabki ma'lumotlar / Данные предварительные²⁾ Xududlar bo'yicha taqsimlanmagan ma'lumotlarni qo'shgan holda / Включая нераспределенные данные по регионам

**2019 yilda yalpi hududiy mahsulotning
tarmoqlar bo'yicha tarkibi ¹⁾**

**Отраслевая структура валового регионального продукта
за 2019 год ¹⁾**



- ▣ Qishloq, o'rmon va baliq xo'jaligi / Сельское, лесное и рыбное хозяйство
- ▣ Sanoat (qurilishni qo'shgan holda) /
Промышленность (включая строительство)
- ▣ Xizmatlar / Услуги

¹⁾ Dastlabki ma'lumotlar / Данные предварительные

HUDUD VA AHOLI
ТЕРРИТОРИЯ И НАСЕЛЕНИЕ

Hudud va ma'muriy-hududiy bo'linish
(2020 yil 1 yanvar holatiga)

Территория и административно-территориальное деление
(на 1 января 2020 года)

	Hudud, ming km ² Территория, тыс. км ²	Ma'muriy-hududiy bo'linish Административно-территориальное деление			
		tumanlar районы	shaharlar города	shaharchalar городские поселки	
O'zbekiston Respublikasi	448,97	172	120	1 067	Республика Узбекистан
Qoraqalpog'iston Respublikasi	166,59	16	12	26	Республика Каракалпакстан
viloyatlar:					области:
Andijon	4,30	14	11	79	Андижанская
Buxoro	40,22	11	11	68	Бухарская
Jizzax	21,21	12	6	42	Джизакская
Qashqadaryo	28,57	13	12	117	Кашкадарьинская
Navoiy	111,09	8	7	46	Навоийская
Namangan	7,44	11	8	115	Наманганская
Samarqand	16,77	14	11	88	Самаркандская
Surxondaryo	20,10	14	8	112	Сурхандарьинская
Sirdaryo	4,28	8	5	25	Сырдарьинская
Toshkent	15,25	15	16	95	Ташкентская
Farg'ona	6,76	15	9	197	Ферганская
Xorazm	6,05	10	3	56	Хорезмская
Toshkent sh.	0,34	11	1	1	г. Ташкент

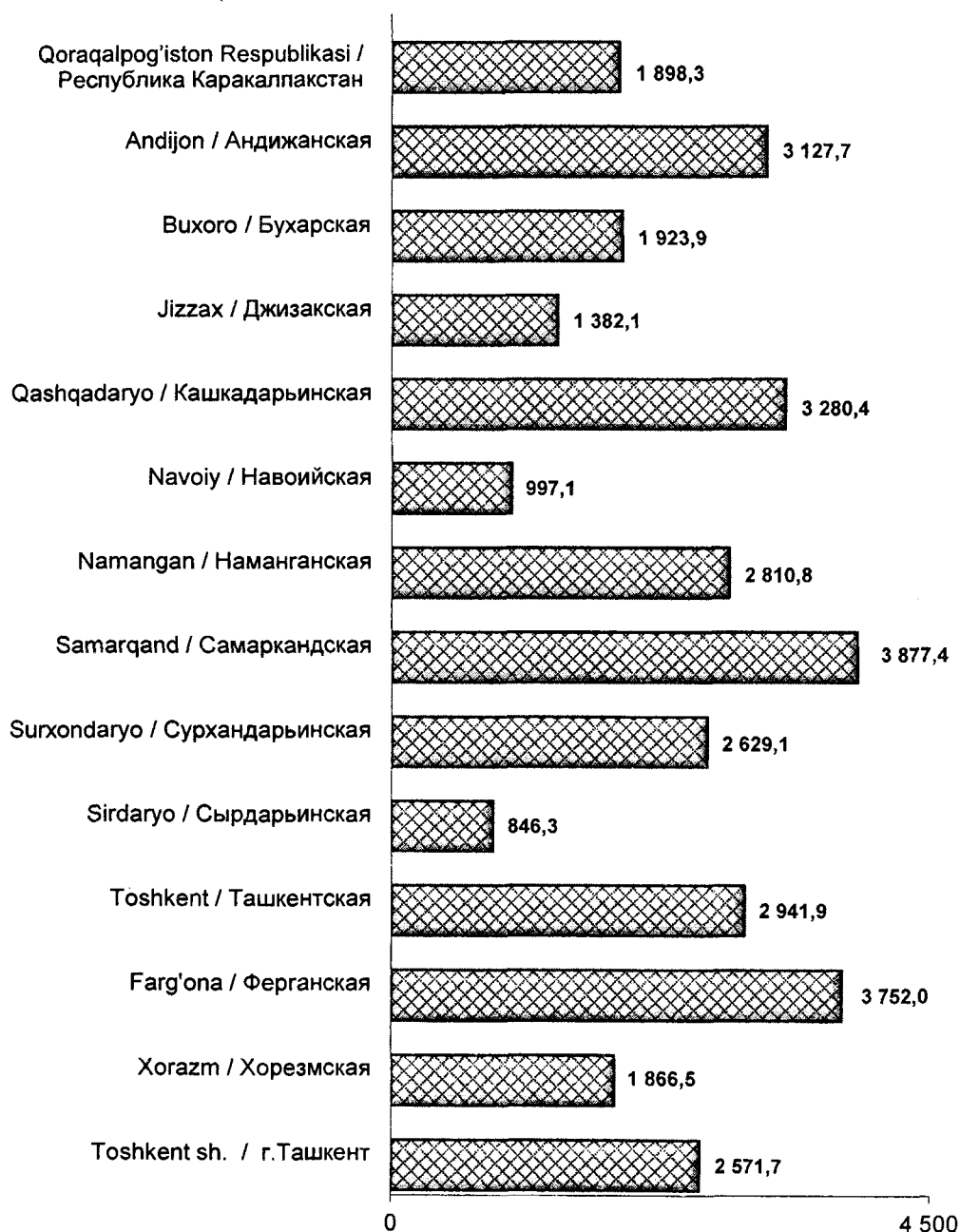
Doimiy aholi soni
(2020 yil 1 yanvar holatiga; ming kishi)

Численность постоянного населения
(на 1 января 2020 года; тыс. человек)

	<i>Jami aholi</i> <i>Все население</i>	<i>Erkaklar</i> <i>Мужчины</i>	<i>Ayollar</i> <i>Женщины</i>	
O'zbekiston Respublikasi	33 905,2	17 045,3	16 859,9	Республика Узбекистан
Qoraqalpog'iston Respublikasi	1 898,3	953,1	945,2	Республика Каракалпакстан
viloyatlar:				области:
Andijon	3 127,7	1 583,5	1 544,2	Андижанская
Buxoro	1 923,9	963,5	960,4	Бухарская
Jizzax	1 382,1	695,6	686,5	Джизакская
Qashqadaryo	3 280,4	1 659,2	1 621,2	Кашкадарьинская
Navoiy	997,1	505,7	491,4	Навоийская
Namangan	2 810,8	1 427,3	1 383,5	Наманганская
Samarqand	3 877,4	1 949,7	1 927,7	Самаркандская
Surxondaryo	2 629,1	1 328,4	1 300,7	Сурхандарьинская
Sirdaryo	846,3	424,9	421,4	Сырдарьинская
Toshkent	2 941,9	1 474,2	1 467,7	Ташкентская
Farg'ona	3 752,0	1 890,3	1 861,7	Ферганская
Xorazm	1 866,5	933,4	933,1	Хорезмская
Toshkent sh.	2 571,7	1 256,5	1 315,2	г. Ташкент

Doimiy aholi soni
(2020 yil 1 yanvar holatiga; ming kishi)

Численность постоянного населения
(на 1 января 2020 года; тыс. человек)



Aholi zichligi
(yil boshiga; 1 km² ga to'g'ri keladigan aholi soni)

Плотность населения
(на начало года; число жителей на 1 км²)

	2019	2020	
O'zbekiston Respublikasi	74,1	75,5	Республика Узбекистан
Qoraqalpog'iston Respublikasi	11,2	11,4	Республика Каракалпакстан
viloyatlar:			области:
Andijon	713,2	727,4	Андижанская
Buxoro	47,1	47,8	Бухарская
Jizzax	63,8	65,2	Джизакская
Qashqadaryo	112,5	114,8	Кашкадарьинская
Navoiy	8,8	9,0	Навоийская
Namangan	370,0	377,8	Наманганская
Samarqand	226,5	231,2	Самаркандская
Surxondaryo	127,9	130,8	Сурхандарьинская
Sirdaryo	193,9	197,7	Сырдарьинская
Toshkent	190,1	192,9	Ташкентская
Farg'ona	544,9	555,0	Ферганская
Xorazm	303,4	308,5	Хорезмская
Toshkent sh.	7 514,9	7 699,6	г. Ташкент

Aholining yosh guruhlari bo'yicha taqsimlanishi
(yil boshiga; umumiy aholi soniga nisbatan foizda)


Распределение населения по возрастным группам
(на начало года; в процентах от общей численности населения)

	Mehnatga layoqatli yoshdan kichiklar Моложе трудо- способного возраста		Mehnatga layoqatli yoshdagilar ¹⁾ Трудоспособ- ного возраста ¹⁾		Mehnatga layoqatli yoshdan kattalar Старше трудоспособно- го возраста		
	2019	2020	2019	2020	2019	2020	
O'zbekiston Respublikasi	30,4	30,7	59,5	58,8	10,1	10,5	Республика Узбекистан
Qoraqalpog'iston Respublikasi	30,8	30,9	60,3	59,8	8,9	9,3	Республика Каракалпакстан
viloyatlar:							области:
Andijon	30,5	31,0	59,6	58,7	9,9	10,3	Андижанская
Buxoro	28,5	28,7	60,6	59,9	10,9	11,4	Бухарская
Jizzax	31,7	32,0	58,8	58,2	9,5	9,8	Джизакская
Qashqadaryo	32,4	32,6	59,1	58,5	8,5	8,9	Кашкадарьинская
Navoiy	29,4	29,7	60,5	59,8	10,1	10,5	Навоийская
Namangan	30,5	30,9	60,2	59,4	9,3	9,7	Наманганская
Samarqand	32,1	32,4	58,4	57,7	9,5	9,9	Самаркандская
Surxondaryo	32,7	33,1	59,1	58,4	8,2	8,5	Сурхандарьинская
Sirdaryo	30,6	30,8	61,0	60,4	8,4	8,8	Сырдарьинская
Toshkent	28,6	28,8	59,4	58,8	12,0	12,4	Ташкентская
Farg'ona	29,6	30,0	59,9	59,1	10,5	10,9	Ферганская
Xorazm	30,7	30,8	60,4	60,0	8,9	9,2	Хорезмская
Toshkent sh.	26,1	26,5	58,4	57,8	15,5	15,7	г. Ташкент

¹⁾ Eraklar 16-59 yosh, ayollar 16-54 yosh / Мужчины 16-59 лет, женщины 16-54 лет

Doimiy aholi sonining asosiy yosh guruhlari bo'yicha taqsimlanishi
(2020 yil 1 yanvar holatiga; foizda)

Распределение численности постоянного населения
по основным возрастным группам
(на 1 января 2020 года; в процентах)



- ☐ Mehnatga layoqatli yoshdan kichik / Моложе трудоспособного
- ☐ Mehnatga layoqatli yoshdagi / Трудоспособном
- ☐ Mehnatga layoqatli yoshdan katta / Старше

Erkaklar va ayollarning o'rtacha yoshi
(yil boshiga, yosh)

Средний возраст мужчин и женщин
(на начало года; лет)

	Erkaklar Мужчины		Ayollar Женщины		
	2019	2020	2019	2020	
O'zbekiston Respublikasi	28,1	28,3	29,5	29,7	Республика Узбекистан
Qoraqalpog'iston Respublikasi	27,7	27,9	28,8	29,0	Республика Каракалпакстан
viloyatlar:					области:
Andijon	28,2	28,4	29,5	29,6	Андижанская
Buxoro	29,3	29,5	30,6	30,8	Бухарская
Jizzax	27,0	27,2	28,6	28,7	Джизакская
Qashqadaryo	26,7	26,8	27,8	27,9	Кашкадарьинская
Navoiy	28,9	29,0	29,7	29,9	Навоийская
Namangan	28,0	28,1	29,0	29,1	Наманганская
Samarqand	27,1	27,3	28,5	28,6	Самаркандская
Surxondaryo	26,6	26,7	27,5	27,6	Сурхандарьинская
Sirdaryo	27,2	27,3	28,3	28,5	Сырдарьинская
Toshkent	29,4	29,5	31,2	31,4	Ташкентская
Farg'ona	28,8	28,9	30,0	30,1	Ферганская
Xorazm	27,7	27,9	28,9	29,1	Хорезмская
Toshkent sh.	31,4	31,4	34,4	34,4	г. Ташкент

Umumiy aholida erkaklar va ayollar ulushi
(yil boshiga, foizda)

Удельный вес мужчин и женщин в общей численности населения
(на начало года; в процентах)

	2019	2020	
	Erkaklar Мужчины		
O'zbekiston Respublikasi	50,2	50,3	Республика Узбекистан
Qoraqalpog'iston Respublikasi	50,2	50,2	Республика Каракалпакстан
viloyatlar:			области:
Andijon	50,6	50,6	Андижанская
Buxoro	50,0	50,1	Бухарская
Jizzax	50,3	50,3	Джизакская
Qashqadaryo	50,5	50,6	Кашкадарьинская
Navoiy	50,7	50,7	Навоийская
Namangan	50,8	50,8	Наманганская
Samarqand	50,3	50,3	Самаркандская
Surxondaryo	50,5	50,5	Сурхандарьинская
Sirdaryo	50,2	50,2	Сырдарьинская
Toshkent	50,1	50,1	Ташкентская
Farg'ona	50,4	50,4	Ферганская
Xorazm	50,0	50,0	Хорезмская
Toshkent sh.	48,8	48,9	г. Ташкент

Davomi


Продолжение

	2019	2020	
	Ayollar Женщины		
O'zbekiston Respublikasi	49,8	49,7	Республика Узбекистан
Qoraqalpog'iston Respublikasi	49,8	49,8	Республика Каракалпакстан
viloyatlar:			области:
Andijon	49,4	49,4	Андижанская
Buxoro	50,0	49,9	Бухарская
Jizzax	49,7	49,7	Джизакская
Qashqadaryo	49,5	49,4	Кашкадарьинская
Navoiy	49,3	49,3	Навоийская
Namangan	49,2	49,2	Наманганская
Samarqand	49,7	49,7	Самаркандская
Surxondaryo	49,5	49,5	Сурхандарьинская
Sirdaryo	49,8	49,8	Сырдарьинская
Toshkent	49,9	49,9	Ташкентская
Farg'ona	49,6	49,6	Ферганская
Xorazm	50,0	50,0	Хорезмская
Toshkent sh.	51,2	51,1	г. Ташкент

**Tug'ilish, o'lim va tabiiy o'sishning
umumiy koeffitsientlari
(1000 aholiga nisbatan)**
**Общие коэффициенты рождаемости, смертности
и естественного прироста
(на 1000 населения)**

	<i>Tug'ilganlar</i>		<i>O'lganlar</i>		<i>Tabiiy o'sish</i>		
	<i>Родившихся</i>		<i>Умерших</i>		<i>Естественный прирост</i>		
	<i>2018</i>	<i>2019</i>	<i>2018</i>	<i>2019</i>	<i>2018</i>	<i>2019</i>	
O'zbekiston Respublikasi	23,3	24,3	4,7	4,6	18,6	19,7	Республика Узбекистан
Qoraqalpog'iston Respublikasi	21,6	21,8	4,6	4,5	17,0	17,3	Республика Каракалпакстан
viloyatlar:							области:
Andijon	23,8	25,1	5,1	4,7	18,7	20,4	Андижанская
Buxoro	21,4	21,5	4,2	4,4	17,2	17,1	Бухарская
Jizzax	25,2	26,7	4,2	4,0	21,0	22,7	Джизакская
Qashqadaryo	25,8	26,7	4,1	3,9	21,7	22,8	Кашкадарьинская
Navoiy	22,2	23,0	4,3	4,4	17,9	18,6	Навоийская
Namangan	24,4	25,8	4,5	4,5	19,9	21,3	Наманганская
Samarqand	26,3	26,2	4,3	4,3	22,0	21,9	Самаркандская
Surxondaryo	26,9	28,0	4,2	4,1	22,7	23,9	Сурхандарьинская
Sirdaryo	22,3	24,8	4,6	4,6	17,7	20,2	Сырдарьинская
Toshkent	20,6	21,9	5,7	5,5	14,9	16,4	Ташкентская
Farg'ona	22,3	23,6	4,6	4,6	17,7	19,0	Ферганская
Xorazm	22,0	22,2	4,5	4,6	17,5	17,6	Хорезмская
Toshkent sh.	18,3	19,8	6,3	6,1	12,0	13,7	г. Ташкент

Tugʻilish, oʻlim va tabiiy oʻsishning ixtisosi koʻrsatkichlari
 (2019 yilda, 1000 aholiga nisbatan)
 Общие коэффициенты рождаемости, смертности
 и естественного прироста
 (за 2019 год, на 1000 населения)



Onalar oʻlimi ¹⁾
 Материнская смертность ¹⁾

	Homiadorlik, tugʻish va tugʻqandan keyingi davr asoratlari tufayli oʻlgan ayollar soni, kishi	100 000 tirok tugʻilganga nisbatan	
	2018	2019	2018
Oʻzbekiston Respublikasi	155	160	20,2
Qoraqalpogʻiston Respublikasi	11	15	27,4
viloyatlar:			
Andijon	10	14	13,8
Buxoro	8	8	19,8
Jizzax	9	11	26,6
Qashqadaryo	14	13	17,1
Navoiy	6	4	27,8
Namangan	8	8	12,0
Samarqand	19	22	19,2
Surxondaryo	19	17	27,8
Sirdaryo	5	3	27,2
Toshkent	16	14	27,0
Fargʻona	11	17	13,5
Xorazm	6	6	15,0
Toshkent sh.	13	8	28,5

¹⁾ Soʻgʻilgʻni saqlash vazirligi maʼlumotiga asosan / По данным Министерства здравоохранения

Go'daklar o'limi koeffitsienti
(1 yoshgacha bo'lgan bolalar o'limi soni,
1000 tirik tug'ilgan bolalarga nisbatan)

Коэффициент младенческой смертности
(число детей, умерших в возрасте до 1 года,
на 1000 родившихся)

	2018	2019	
O'zbekiston Respublikasi	9,9	9,3	Республика Узбекистан
Qoraqalpog'iston Respublikasi	13,9	10,8	Республика Каракалпакстан
viloyatlar:			области:
Andijon	14,5	12,2	Андижанская
Buxoro	7,4	7,7	Бухарская
Jizzax	9,8	11,4	Джизакская
Qashqadaryo	9,0	7,8	Кашкадарьинская
Navoiy	7,0	7,4	Навоийская
Namangan	12,1	10,2	Наманганская
Samarqand	7,2	7,1	Самаркандская
Surxondaryo	9,3	8,4	Сурхандарьинская
Sirdaryo	12,1	11,7	Сырдарьинская
Toshkent	9,2	9,3	Ташкентская
Farg'ona	6,0	6,0	Ферганская
Xorazm	13,0	12,6	Хорезмская
Toshkent sh.	12,8	12,6	г. Ташкент

Nikohlar va ajralishlar soni
(yilda, kishi)

Число браков и разводов
(за год, единиц)

	Nikohlar soni Число браков		Ajralishlar soni Число разводов		
	2018	2019	2018	2019	
O'zbekiston Respublikasi	311 379	310 899	32 326	31 389	Республика Узбекистан
Qoraqalpog'iston Respublikasi	14 450	14 259	1 344	1 243	Республика Каракалпакстан
viloyatlar:					области:
Andijon	30 342	29 998	4 149	3 650	Андижанская
Buxoro	16 065	15 974	1 755	1 724	Бухарская
Jizzax	13 967	13 831	1 098	1 079	Джизакская
Qashqadaryo	31 595	31 175	1 626	1 567	Кашкадарьинская
Navoiy	9 012	8 939	997	942	Навоийская
Namangan	26 449	26 971	2 508	2 392	Наманганская
Samarqand	37 449	36 159	3 725	3 468	Самаркандская
Surxondaryo	26 829	27 681	1 885	1 889	Сурхандарьинская
Sirdaryo	8 310	8 562	1 112	1 104	Сырдарьинская
Toshkent	25 129	25 529	3 740	3 583	Ташкентская
Farg'ona	35 448	34 959	3 070	3 192	Ферганская
Xorazm	16 032	15 793	1 025	1 027	Хорезмская
Toshkent sh.	20 302	21 069	4 292	4 529	г. Ташкент

Nikoh tuzish va nikohdan ajralish koeffitsientlari
(1000 aholiga nisbatan)

Коэффициенты брачности и разводимости
(на 1000 населения)

	Nikoh tuzish koeffitsienti		Nikohdan ajralish koeffitsienti		
	Коэффициент брачности		Коэффициент разводимости		
	2018	2019	2018	2019	
O'zbekiston Respublikasi	9,4	9,3	1,0	0,9	Республика Узбекистан
Qoraqalpog'iston Respublikasi	7,8	7,6	0,7	0,7	Республика Каракалпакстан
viloyatlar:					области:
Andijon	10,0	9,7	1,4	1,2	Андижанская
Buxoro	8,5	8,4	0,9	0,9	Бухарская
Jizzax	10,4	10,1	0,8	0,8	Джизакская
Qashqadaryo	9,9	9,6	0,5	0,5	Кашкадарьинская
Navoiy	9,3	9,0	1,0	1,0	Навоийская
Namangan	9,7	9,7	0,9	0,9	Наманганская
Samarqand	10,0	9,4	1,0	0,9	Самаркандская
Surxondaryo	10,6	10,6	0,7	0,7	Сурхандарьинская
Sirdaryo	10,1	10,2	1,4	1,3	Сырдарьинская
Toshkent	8,7	8,7	1,3	1,2	Ташкентская
Farg'ona	9,7	9,4	0,8	0,9	Ферганская
Xorazm	8,8	8,5	0,6	0,6	Хорезмская
Toshkent sh.	8,2	8,3	1,7	1,8	г. Ташкент

Aholining tabiiy harakati va migratsiyasi
(kishi)

Естественное движение населения и миграция
(человек)

	Yil boshiga aholi soni	Umumiy o'sish	Tabiiy o'sish	Migra- tsion o'sish	Yil oxiriga aholi soni	Yillik umumiy o'sish, foiz	
	Числен- ность населения на начало года	Общий прирост	Естест- венный прирост	Мигра- ционный прирост	Числен- ность населения на конец года	Общий при- рост за год, в %	
O'zbekiston Respublikasi							Республика Узбекистан
2018	32 656 660	598 878	613 607	-14 729	33 255 538	101,8	2018
2019	33 255 538	649 704	660 390	-10 686	33 905 242	102,0	2019
Qoraqalpog'iston Respublikasi							Республика Каракалпакстан
2018	1 842 321	27 461	31 506	-4 045	1 869 782	101,5	2018
2019	1 869 782	28 569	32 676	-4107	1 898 351	101,5	2019
viloyatlar:							области:
Andijon							Андижанская
2018	3 011 730	55 149	57 010	-1 861	3 066 879	101,8	2018
2019	3 066 879	60 804	62 947	-2 143	3 127 683	102,0	2019
Buxoro							Бухарская
2018	1 870 163	24 646	32 360	-2 675	1 894 809	101,3	2018
2019	1 894 809	29 125	32 806	-3 681	1 923 934	101,5	2019
Jizzax							Джизакская
2018	1 324 990	27 382	28 205	-823	1 352 372	102,1	2018
2019	1 352 372	29 688	30 938	-1 250	1 382 060	102,2	2019
Qashqadaryo							Кашкадарьинская
2018	3 148 414	64 676	68 896	-4 220	3 213 090	102,1	2018
2019	3 213 090	67 328	74 067	-6 739	3 280 418	102,1	2019
Navoiy							Навоийская
2018	958 028	21 508	17 434	-965	979 536	102,2	2018
2019	979 536	17 564	18 392	-828	997 100	101,8	2019

Davomi

Продолжение

	Yil boshiga aholi soni	Umumiy o'sish	Tabily o'sish	Migra-tcion o'sish	Yil oxiriga aholi soni	Yillik umumiy o'sish, foiz	
	Численность населения на начало года	Общий прирост	Естественный прирост	Миграционный прирост	Численность населения на конец года	Общий прирост за год, в %	
Namangan							Наманганская
2018	2 699 549	53 331	54 290	-959	2 752 880	102,0	2018
2019	2 752 880	57 963	59 296	-1 333	2 810 843	102,1	2019
Samarqand							Самаркандская
2018	3 720 019	78 898	82 655	-3 757	3 798 917	102,1	2018
2019	3 798 917	78 438	84 212	-5 774	3 877 355	102,1	2019
Surxondaryo							Сурхандарьинская
2018	2 514 231	55 673	57 561	-1 888	2 569 904	102,2	2018
2019	2 569 904	59 231	62 136	-2 905	2 629 135	102,3	2019
Sirdaryo							Сырдарьинская
2018	815 876	14 029	14 555	-526	829 905	101,7	2018
2019	829 905	16 355	16 892	-537	846 260	102,0	2019
Toshkent							Ташкентская
2018	2 861 245	37 260	42 993	-5 733	2 898 505	101,3	2018
2019	2 898 505	43 403	48 051	-4 648	2 941 908	101,5	2019
Farg'ona							Ферганская
2018	3 620 227	63 073	64 439	-1 366	3 683 300	101,7	2018
2019	3 683 300	68 734	70 549	-1 815	3 752 034	101,9	2019
Xorazm							Хорезмская
2018	1 804 934	30 756	31 900	-1 144	1 835 690	101,7	2018
2019	1 835 690	30 803	32 625	-1 822	1 866 493	101,7	2019
Toshkent sh.							г. Ташкент
2018	2 464 933	45 036	29 803	15 233	2 509 969	101,8	2018
2019	2 509 969	61 699	34 803	26 896	2 571 668	102,5	2019

Aholi migratsiyasi
(kishi)

Миграция населения
(человек)

	2018	2019	
Kelganlar			
Прибыло			
O'zbekiston Respublikasi	160 103	158 861	Республика Узбекистан
Qoraqalpog'iston Respublikasi	10 816	10 003	Республика Каракалпакстан
viloyatlar:			области:
Andijon	6 599	7 588	Андижанская
Buxoro	6 091	5 584	Бухарская
Jizzax	11 055	10 317	Джизакская
Qashqadaryo	11 015	10 727	Кашкадарьинская
Navoiy	13 145	10 540	Навоийская
Namangan	4 561	5 052	Наманганская
Samarqand	12 017	8 035	Самаркандская
Surxondaryo	11 936	10 378	Сурхандарьинская
Sirdaryo	8 599	8 934	Сырдарьинская
Toshkent	19 176	18 602	Ташкентская
Farg'ona	13 312	12 667	Ферганская
Xorazm	6 308	5 752	Хорезмская
Toshkent sh.	25 473	34 682	г. Ташкент

Davomi

Продолжение

	2018	2019	
Ketganlar			
Выбыло			
O'zbekiston Respublikasi	174 832	169 547	Республика Узбекистан
Qoraqalpog'iston Respublikasi	14 861	14 110	Республика Каракалпакстан
viloyatlar:			области:
Andijon	8 460	9 731	Андижанская
Buxoro	8 766	9 265	Бухарская
Jizzax	11 878	11 567	Джизакская
Qashqadaryo	15 235	17 466	Кашкадарьинская
Navoiy	14 110	11 368	Навоийская
Namangan	5 520	6 385	Наманганская
Samarqand	15 774	13 809	Самаркандская
Surxondaryo	13 824	13 283	Сурхандарьинская
Sirdaryo	9 125	9 471	Сырдарьинская
Toshkent	24 909	23 250	Ташкентская
Farg'ona	14 678	14 482	Ферганская
Xorazm	7 452	7 574	Хорезмская
Toshkent sh.	10 240	7 786	г. Ташкент

Davomi

Продолжение

	2018	2019	
Migratsiya saldosi			
Сальдо миграции			
O'zbekiston Respublikasi	-14 729	-10 686	Республика Узбекистан
Qoraqalpog'iston Respublikasi	-4 045	-4 107	Республика Каракалпакстан
viloyatlar:			области:
Andijon	-1 861	-2 143	Андижанская
Buxoro	-2 675	-3 681	Бухарская
Jizzax	-823	-1 250	Джизакская
Qashqadaryo	-4 220	-6 739	Кашкадарьинская
Navoiy	-965	-828	Навоийская
Namangan	-959	-1 333	Наманганская
Samarqand	-3 757	-5 774	Самаркандская
Surxondaryo	-1 888	-2 905	Сурхандарьинская
Sirdaryo	-526	-537	Сырдарьинская
Toshkent	-5 733	-4 648	Ташкентская
Farg'ona	-1 366	-1 815	Ферганская
Xorazm	-1 144	-1 822	Хорезмская
Toshkent sh.	15 233	26 896	г. Ташкент

Tashqi migratsiya
(kishi)

Внешняя миграция
(человек)

	Tashqi migratsiya – jami Внешняя миграция – всего	
	2018	2019

Immigrantlar

Иммигранты

O'zbekiston Respublikasi	2 850	2 543	Республика Узбекистан
Qoraqalpog'iston Respublikasi	211	220	Республика Каракалпакстан
viloyatlar:			области:
Andijon	31	22	Андижанская
Buxoro	38	18	Бухарская
Jizzax	59	58	Джизакская
Qashqadaryo	14	15	Кашкадарьинская
Navoiy	61	121	Навоийская
Namangan	12	60	Наманганская
Samarqand	111	93	Самаркандская
Surxondaryo	9	6	Сурхандарьинская
Sirdaryo	142	179	Сырдарьинская
Toshkent	1 080	788	Ташкентская
Farg'ona	341	332	Ферганская
Xorazm	75	32	Хорезмская
Toshkent sh.	666	599	г. Ташкент

Davomi

Продолжение

	Tashqi migratsiya – jami Внешняя миграция – всего		
	2018	2019	
Emigrantlar Эмигранты			
O'zbekiston Respublikasi	17 579	13 230	Республика Узбекистан
Qoraqalpog'iston Respublikasi	3 689	3 590	Республика Каракалпакстан
viloyatlar:			области:
Andijon	68	107	Андижанская
Buxoro	316	115	Бухарская
Jizzax	236	222	Джизакская
Qashqadaryo	91	118	Кашкадарьинская
Navoiy	2 061	1 336	Навоийская
Namangan	152	124	Наманганская
Samarqand	442	403	Самаркандская
Surxondaryo	77	51	Сурхандарьинская
Sirdaryo	229	259	Сырдарьинская
Toshkent	4 117	3 127	Ташкентская
Farg'ona	452	282	Ферганская
Xorazm	244	259	Хорезмская
Toshkent sh.	5 405	3 237	г. Ташкент

Davomi

Продолжение

	Tashqi migratsiya – jami Внешняя миграция – всего		
	2018	2019	
Migratsiya saldosi Сальдо миграции			
O'zbekiston Respublikasi	-14 729	-10 687	Республика Узбекистан
Qoraqalpog'iston Respublikasi	-3 478	-3 370	Республика Каракалпакстан
viloyatlar:			области:
Andijon	-37	-85	Андижанская
Buxoro	-278	-97	Бухарская
Jizzax	-177	-164	Джизакская
Qashqadaryo	-77	-103	Кашкадарьинская
Navoiy	-2 000	-1 215	Навоийская
Namangan	-140	-64	Наманганская
Samarqand	-331	-310	Самаркандская
Surxondaryo	-68	-45	Сурхандарьинская
Sirdaryo	-87	-80	Сырдарьинская
Toshkent	-3 037	-2 339	Ташкентская
Farg'ona	-111	50	Ферганская
Xorazm	-169	-227	Хорезмская
Toshkent sh.	-4 739	-2 638	г. Ташкент

Davomi

Продолжение

	MDH mamlakatlari		Boshqa mamlakatlar		
	Страны СНГ		Другие страны		
	2018	2019	2018	2019	
Immigrantlar					
Иммигранты					
O'zbekiston Respublikasi	2 695	2 399	155	144	Республика Узбекистан
Qoraqalpog'iston Respublikasi	211	220	-	-	Республика Каракалпакстан
viloyatlar:					области:
Andijon	31	22	-	-	Андижанская
Buxoro	32	17	6	1	Бухарская
Jizzax	58	57	1	1	Джизакская
Qashqadaryo	14	14	-	1	Кашкадарьинская
Navoiy	61	120	-	1	Навоийская
Namangan	12	58	-	2	Наманганская
Samarqand	104	84	7	9	Самаркандская
Surxondaryo	9	6	-	-	Сурхандарьинская
Sirdaryo	140	178	2	1	Сырдарьинская
Toshkent	1 065	776	15	12	Ташкентская
Farg'ona	340	330	1	2	Ферганская
Xorazm	75	32	-	-	Хорезмская
Toshkent sh.	543	485	123	114	г. Ташкент

Davomi

Продолжение

	MDH mamlakatlari		Boshqa mamlakatlar		
	Страны СНГ		Другие страны		
	2018	2019	2018	2019	
Emigrantlar					
Эмигранты					
O'zbekiston Respublikasi	16 781	12 777	798	453	Республика Узбекистан
Qoraqalpog'iston Respublikasi	3 682	3 589	7	1	Республика Каракалпакстан
viloyatlar:					области:
Andijon	61	104	7	3	Андижанская
Buxoro	278	112	38	3	Бухарская
Jizzax	236	216	-	6	Джизакская
Qashqadaryo	88	114	3	4	Кашкадарьинская
Navoiy	2 046	1 335	15	1	Навоийская
Namangan	145	119	7	5	Наманганская
Samarqand	400	366	42	37	Самаркандская
Surxondaryo	72	48	5	3	Сурхандарьинская
Sirdaryo	222	259	7	-	Сырдарьинская
Toshkent	4 060	3 071	57	56	Ташкентская
Farg'ona	438	269	14	13	Ферганская
Xorazm	237	258	7	1	Хорезмская
Toshkent sh.	4 816	2 917	589	320	г. Ташкент

Davomi

Продолжение

	MDH mamlakatlari Страны СНГ		Boshqa mamlakatlar Другие страны		
	2018	2019	2018	2019	
	Migratsiya saldosi Сальдо миграции				
O'zbekiston Respublikasi	-14 086	-10 378	-643	-309	Республика Узбекистан
Qoraqalpog'iston Respublikasi	-3 471	-3 369	-7	-1	Республика Каракалпакстан
viloyatlar:					области:
Andijon	-30	-82	-7	-3	Андижанская
Buxoro	-246	-95	-32	-2	Бухарская
Jizzax	-178	-159	1	-5	Джизакская
Qashqadaryo	-74	-100	-3	-3	Кашкадарьинская
Navoiy	-1 985	-1 215	-15	-	Навоийская
Namangan	-133	-61	-7	-3	Наманганская
Samarqand	-296	-282	-35	-28	Самаркандская
Surxondaryo	-63	-42	-5	-3	Сурхандарьинская
Sirdaryo	-82	-81	-5	1	Сырдарьинская
Toshkent	-2 995	-2295	-42	-44	Ташкентская
Farg'ona	-98	61	-13	-11	Ферганская
Xorazm	-162	-226	-7	-1	Хорезмская
Toshkent sh.	-4 273	-2432	-466	-206	г. Ташкент

AHOLI BANDLIGI **ЗАНЯТОСТЬ НАСЕЛЕНИЯ**

2019 yilda mehnat resurslari va aholining bandligi
(ming kishi)

Трудовые ресурсы и занятость населения в 2019 году
(тыс. человек)

	<i>Mehnat resurslari soni</i>	<i>Iqtisodiy faol aholi soni ¹⁾</i>	<i>Iqtisodiyotda band bo'lganlar soni</i>	
	<i>Численность трудовых ресурсов</i>	<i>Численность экономически активного населения ¹⁾</i>	<i>Численность занятых в экономике</i>	
O'zbekiston Respublikasi	18 949,0	14 876,4	13 541,1	Республика Узбекистан
Qoraqalpog'iston Respublikasi	1 063,0	782,2	711,3	Республика Каракалпакстан
viloyatlar:				области:
Andijon	1 741,7	1 413,9	1 284,5	Андижанская
Buxoro	1 081,0	875,4	797,1	Бухарская
Jizzax	764,1	590,3	536,2	Джизакская
Qashqadaryo	1 813,8	1 345,3	1 220,0	Кашкадарьинская
Navoiy	555,8	450,9	412,7	Навоийская
Namangan	1 573,9	1 214,7	1 104,6	Наманганская
Samarqand	2 117,1	1 604,2	1 455,8	Самаркандская
Surxondaryo	1 456,9	1 128,8	1 024,2	Сурхандарьинская
Sirdaryo	484,5	385,9	350,1	Сырдарьинская
Toshkent	1 607,3	1 353,5	1 232,9	Ташкентская
Farg'ona	2 052,1	1 644,8	1 492,6	Ферганская
Xorazm	1 029,6	810,0	736,5	Хорезмская
Toshkent sh.	1 608,2	1 276,5	1 182,6	г. Ташкент

¹⁾ Bu erda va kelgusida, band bo'lganlar va ishsizlar (mehnat bilan band bo'lmagan ishga joylashtirishga muhtoj aholi) sonining yig'indisi / Здесь и далее рассчитано, как сумма занятых и безработных (незанятое население, нуждающееся в трудоустройстве)

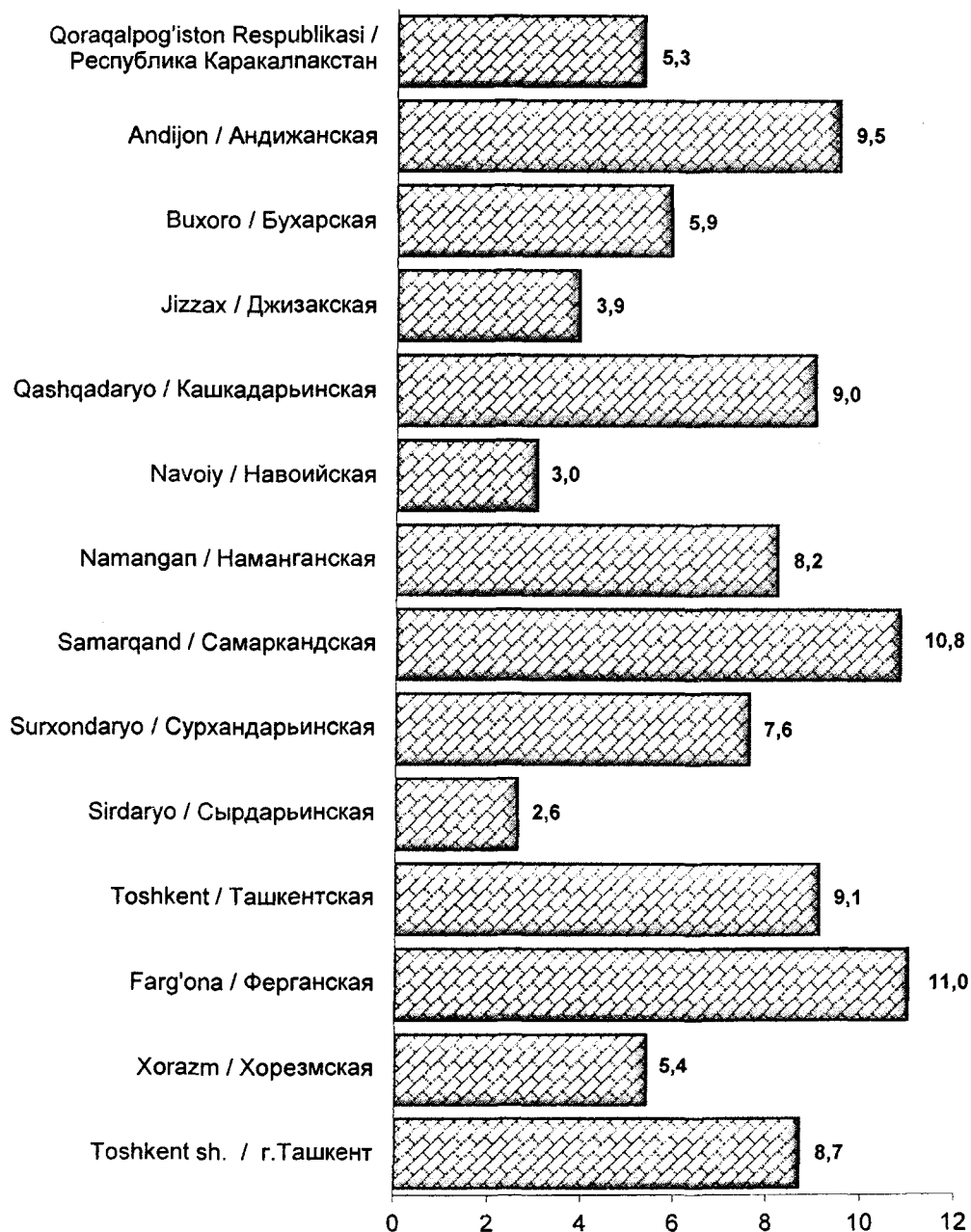
**2019 yilda mulkchilik shakllari bo'yicha
band bo'lgan aholi soni**

**Численность занятого населения
по формам собственности в 2019 году**

	<i>Iqtisodiyotda jami band bo'lganlar, ming kishi</i> <i>Всего занято в экономике, тыс. человек</i>	<i>Shu jumladan, foizda:</i> <i>В том числе, в процентах:</i>		
		<i>davlat mulki</i> <i>государственная собственность</i>	<i>nodavlat mulki</i> <i>негосударственная собственность</i>	
O'zbekiston Respublikasi	13 541,1	2 463,3	11 077,8	Республика Узбекистан
Qoraqalpog'iston Respublikasi	711,3	149,4	561,9	Республика Каракалпакстан
viloyatlar:				области:
Andijon	1 284,5	181,1	1 103,4	Андижанская
Buxoro	797,1	143,8	653,3	Бухарская
Jizzax	536,2	94,9	441,3	Джизакская
Qashqadaryo	1 220,0	204,3	1 015,7	Кашкадарьинская
Navoiy	412,7	158,8	253,9	Навоийская
Namangan	1 104,6	164,5	940,1	Наманганская
Samarqand	1 455,8	218,0	1 237,8	Самаркандская
Surxondaryo	1 024,2	178,4	845,8	Сурхандарьинская
Sirdaryo	350,1	66,7	283,4	Сырдарьинская
Toshkent	1 232,9	211,3	1 021,6	Ташкентская
Farg'ona	1 492,6	238,1	1 254,5	Ферганская
Xorazm	736,5	121,3	615,2	Хорезмская
Toshkent sh.	1 182,6	332,7	849,9	г. Ташкент

Hududlar bo'yicha band aholi sonining taqsimlanishi
(2019 yilda respublikada tutgan ulushi; foizda)

Распределение численности занятого населения по регионам
(удельный вес к республике в 2019 году; в процентах)



**2019 yilda iqtisodiy faoliyat turlari
bo'yicha band aholi soni
(foizda)**

**Численность занятого населения
по видам экономической деятельности в 2019 году
(в процентах)**

	<i>Jami</i>	<i>Qishloq, o'rmon va baliq xo'jaligi</i>	<i>Sanoat</i>	<i>Qurilish</i>	
	<i>Bsego</i>	<i>Сельское, лесное и рыбное хо- зяйство</i>	<i>Промыш- ленность</i>	<i>Строи- тельство</i>	
O'zbekiston Respublikasi	100,0	26,2	13,5	9,8	Республика Узбекистан
Qoraqalpog'iston Respublikasi	100,0	27,4	9,0	9,4	Республика Каракалпакстан
viloyatlar:					области:
Andijon	100,0	26,5	14,4	7,6	Андижанская
Buxoro	100,0	30,8	12,8	14,8	Бухарская
Jizzax	100,0	36,3	10,3	7,6	Джизакская
Qashqadaryo	100,0	24,8	7,9	14,5	Кашкадарьинская
Navoiy	100,0	20,6	27,4	12,0	Навоийская
Namangan	100,0	23,8	12,3	8,3	Наманганская
Samarqand	100,0	27,9	12,2	7,6	Самаркандская
Surxondaryo	100,0	35,0	6,5	8,4	Сурхандарьинская
Sirdaryo	100,0	44,6	9,5	6,9	Сырдарьинская
Toshkent	100,0	26,1	21,0	10,1	Ташкентская
Farg'ona	100,0	27,4	16,9	8,3	Ферганская
Xorazm	100,0	35,2	8,4	10,0	Хорезмская
Toshkent sh.	100,0	0,7	18,7	11,8	г. Ташкент

Davomi

Продолжение

	Savdo Торговля	Tashish va saqlash Перевозка и хранение	Yashash va ovqatlanish bo'yicha xizmatlar Услуги по про- живанию и питанию	
O'zbekiston Respublikasi	10,6	4,8	2,3	Республика Узбекистан
Qoraqalpog'iston Respublikasi	10,2	4,6	1,8	Республика Каракалпакстан
viloyatlar:				области:
Andijon	12,6	5,0	2,2	Андижанская
Buxoro	9,8	5,5	2,0	Бухарская
Jizzax	7,5	3,0	2,0	Джизакская
Qashqadaryo	9,6	4,5	1,3	Кашкадарьинская
Navoiy	8,5	2,6	1,6	Навоийская
Namangan	10,0	4,0	2,7	Наманганская
Samarqand	12,4	5,3	3,2	Самаркандская
Surxondaryo	8,3	3,1	1,5	Сурхандарьинская
Sirdaryo	6,3	2,5	1,3	Сырдарьинская
Toshkent	11,5	5,2	2,5	Ташкентская
Farg'ona	10,8	5,2	2,3	Ферганская
Xorazm	8,4	2,6	2,4	Хорезмская
Toshkent sh.	14,2	8,5	3,8	г. Ташкент

Davomi

Продолжение

	Axborot va aloqa	Moliyaviy va sug'urta faoliyati	Ta'lim	Sog'liqni saqlash va ijtimoiy xizmatlar ko'rsatish	
	Информа- ция и связь	Финансовая и страховая деятель- ность	Образование	Здравоохра- нение и предостав- ление соци- альных услуг	
O'zbekiston Respublikasi	0,5	0,6	8,4	4,6	Республика Узбекистан
Qoraqalpog'iston Respublikasi	0,4	0,5	10,8	4,4	Республика Каракалпакстан
viloyatlar:					области:
Andijon	0,2	0,4	7,9	4,7	Андижанская
Buxoro	0,2	0,4	7,9	5,0	Бухарская
Jizzax	0,2	0,4	8,3	3,6	Джизакская
Qashqadaryo	0,2	0,3	8,5	4,3	Кашкадарьинская
Navoiy	0,3	0,6	9,9	4,6	Навоийская
Namangan	0,4	0,3	7,8	4,4	Наманганская
Samarqand	0,2	0,4	9,0	4,4	Самаркандская
Surxondaryo	0,1	0,3	8,1	4,1	Сурхандарьинская
Sirdaryo	0,2	0,6	8,2	5,1	Сырдарьинская
Toshkent	0,2	0,3	6,6	4,0	Ташкентская
Farg'ona	0,2	0,4	8,4	5,4	Ферганская
Xorazm	0,2	0,5	8,4	4,1	Хорезмская
Toshkent sh.	2,9	2,4	8,9	5,4	г. Ташкент

Davomi

Продолжение

	<i>San'at, ko'ngil ochish va dam olish</i> <i>Искусство, развлечения и отдых</i>	<i>Boshqa turdagi xizmatlar ko'rsatish</i> <i>Прочие виды деятельности</i>	
O'zbekiston Respublikasi	0,5	18,2	Республика Узбекистан
Qoraqalpog'iston Respublikasi	0,5	21,0	Республика Каракалпакстан
viloyatlar:			области:
Andijon	0,6	17,9	Андижанская
Buxoro	0,6	10,2	Бухарская
Jizzax	0,4	20,4	Джизакская
Qashqadaryo	0,4	23,7	Кашкадарьинская
Navoiy	0,3	11,6	Навоийская
Namangan	0,2	25,8	Наманганская
Samarqand	0,3	17,1	Самаркандская
Surxondaryo	0,2	24,4	Сурхандарьинская
Sirdaryo	0,5	14,3	Сырдарьинская
Toshkent	0,2	12,3	Ташкентская
Farg'ona	0,3	14,4	Ферганская
Xorazm	0,4	19,4	Хорезмская
Toshkent sh.	1,8	20,9	г. Ташкент

2019 yilda ishlab chiqarishda shikastlanganlik

Травматизм на производстве в 2019 году

	Ishlab chiqarishda baxtsiz hodisalar tufayli bir ish kuni va undan ortiq kun mehnatga layoqatligini yo'qotgan yoki hayoti o'lim bilan tugagan jabrlanganlar soni Число пострадавших при несчастных случаях на производстве с утратой трудоспособности на 1 рабочий день и более и со смертельным исходом		Ishlab chiqarishda baxtsiz hodisalar tufayli hayoti o'lim bilan tugagan jabrlanganlar soni Число пострадавших при несчастных случаях на производстве со смертельным исходом		
	kishi человек	10 000 ishlovchiga nisbatan в расчете на 10 000 работающих	kishi человек	10 000 ishlovchiga nisbatan в расчете на 10 000 работающих	
O'zbekiston Respublikasi	302	4,6	65	1,0	Республика Узбекистан
Qoraqalpog'iston Respublikasi	11	4,2	4	1,5	Республика Каракалпакстан
viloyatlar:					области:
Andijon	19	4,8	-	-	Андижанская
Buxoro	10	2,7	5	1,3	Бухарская
Jizzax	3	2,9	2	2,0	Джизакская
Qashqadaryo	9	1,6	4	0,8	Кашкадарьинская
Navoiy	64	7,8	11	1,3	Навоийская
Namangan	6	3,0	3	1,5	Наманганская
Samarqand	7	3,2	-	-	Самаркандская
Surxondaryo	3	1,4	-	-	Сурхандарьинская
Sirdaryo	5	4,0	-	-	Сырдарьинская
Toshkent	78	7,2	16	1,5	Ташкентская
Farg'ona	15	2,6	5	0,9	Ферганская
Xorazm	2	1,1	1	0,6	Хорезмская
Toshkent sh.	70	4,8	14	1,0	г. Ташкент

АҲОЛИ ТУРМУШ ДАРАЖАСИ ВА ИҶТИМОИЙ СОҲА
УРОВЕНЬ ЖИЗНИ НАСЕЛЕНИЯ И СОЦИАЛЬНАЯ СФЕРА

Pensiya va ijtimoiy nafaqa oluvchi shaxslar soni
(yil oxiriga)

Численность лиц, получающих пенсии и социальные пособия
(на конец года)

	Jami, ming kishi		1000 aholiga		
	Всего, тыс. человек		На 1000 населения		
	2018	2019	2018	2019	
O'zbekiston Respublikasi	3 690,3	3 878,4	113,0	114,4	Республика Узбекистан
Qoraqalpog'iston Respublikasi	201,9	211,2	109,6	111,3	Республика Каракалпакстан
viloyatlar:					области:
Andijon	340,4	358,0	113,0	114,5	Андижанская
Buxoro	225,5	236,2	120,6	122,8	Бухарская
Jizzax	125,6	133,7	94,8	96,7	Джизакская
Qashqadaryo	318,1	340,4	101,0	103,8	Кашкадарьинская
Navoiy	121,9	129,4	127,3	129,8	Навоийская
Namangan	284,5	298,9	105,4	106,3	Наманганская
Samarqand	389,6	412,5	104,7	106,4	Самаркандская
Surxondaryo	251,3	266,2	100,0	101,3	Сурхандарьинская
Sirdaryo	94,2	100,1	115,5	118,3	Сырдарьинская
Toshkent	360,0	372,8	125,8	126,7	Ташкентская
Farg'ona	422,3	442,9	116,6	118,0	Ферганская
Xorazm	198,8	210,0	110,1	112,5	Хорезмская
Toshkent sh.	356,3	366,1	144,6	142,4	г. Ташкент

**Pensionerlarga tayinlangan o'rtacha oylik pensiya miqdori
(yil oxiriga; ming so'm)**

**Средний размер назначенной месячной пенсии пенсионерам
(на конец года; тыс. сум)**

	2018	2019	
O'zbekiston Respublikasi	640,5	733,2	Республика Узбекистан
Qoraqalpog'iston Respublikasi	643,6	723,3	Республика Каракалпакстан
viloyatlar:			области:
Andijon	552,1	618,3	Андижанская
Buxoro	654,6	748,4	Бухарская
Jizzax	581,4	658,1	Джизакская
Qashqadaryo	589,8	677,5	Кашкадарьинская
Navoiy	830,0	961,5	Навоийская
Namangan	554,8	627,8	Наманганская
Samarqand	624,7	707,2	Самаркандская
Surxondaryo	599,2	673,8	Сурхандарьинская
Sirdaryo	657,6	746,3	Сырдарьинская
Toshkent	694,8	811,3	Ташкентская
Farg'ona	579,0	654,5	Ферганская
Xorazm	605,3	676,8	Хорезмская
Toshkent sh.	844,8	1 016,9	г. Ташкент

Aholi jon boshiga umumiy daromadlar
Совокупные доходы на душу населения

	O'rtacha jon boshiga, ming so'm В среднем на душу, тыс. сум		O'tgan yilga nisbatan, foizda В % к предыдущему году		
	2018	2019	2018	2019	
O'zbekiston Respublikasi	8 580,0	10 202,8	125,9	118,9	Республика Узбекистан
Qoraqalpog'iston Respublikasi	6 451,8	7 728,7	132,0	119,8	Республика Каракалпакстан
viloyatlar:					области:
Andijon	8 174,5	9 640,4	124,4	117,9	Андижанская
Buxoro	10 848,4	12 672,2	128,6	116,8	Бухарская
Jizzax	7 955,5	9 345,5	130,5	117,5	Джизакская
Qashqadaryo	7 384,8	8 828,9	122,4	119,6	Кашкадарьинская
Navoiy	13 375,6	16 403,3	125,2	122,6	Навоийская
Namangan	6 582,1	8 037,1	122,6	122,1	Наманганская
Samarqand	7 678,2	9 074,9	125,1	118,2	Самаркандская
Surxondaryo	7 244,2	8 631,1	130,9	119,1	Сурхандарьинская
Sirdaryo	7 706,0	9 163,4	121,6	118,9	Сырдарьинская
Toshkent	8 928,4	10 455,6	124,2	117,1	Ташкентская
Farg'ona	6 836,0	7 891,0	127,5	115,4	Ферганская
Xorazm	9 094,4	10 802,9	131,8	118,8	Хорезмская
Toshkent sh.	15 927,1	19 351,6	123,1	121,5	г. Ташкент

Aholi umumiy daromadlarining tarkibi
(foizda)

Структура совокупных доходов населения
(в процентах)

		shu jumladan: в том числе:				
		birlamchi daromadlar первичные доходы				
		ishlab chiqarishdan olingan daromadlar доходы от производства				
	Umumiy daromadlar – jami	mehnat faoliyatidan olingan daromadlar	shaxsiy iste'mol uchun ishlab chiqarilgan xizmatlardan olingan daromadlar доходы от производства услуг для собственного потребления	mol-mulkdan olingan daromadlar	trans-fertlardan daromadlar	
	Совокупные доходы - всего	доходы от трудовой деятельности		доходы от собственности	доходы от трансфертов	

2018

O'zbekiston Respublikasi	100,0	71,0	2,0	3,1	23,9	Республика Узбекистан
Qoraqalpog'iston Respublikasi viloyatlar:	100,0	68,3	3,3	1,0	27,4	Республика Каракалпакстан области:
Andijon	100,0	69,7	1,4	0,9	28,0	Андижанская
Buxoro	100,0	71,9	1,6	1,4	25,0	Бухарская
Jizzax	100,0	83,0	1,9	0,8	14,2	Джизакская
Qashqadaryo	100,0	72,6	2,5	0,9	24,0	Кашкадарьинская
Navoiy	100,0	83,6	1,8	1,1	13,4	Навоийская
Namangan	100,0	69,2	2,6	1,1	27,2	Наманганская
Samarqand	100,0	67,4	2,2	1,3	29,0	Самаркандская
Surxondaryo	100,0	70,7	1,9	0,8	26,6	Сурхандарьинская
Sirdaryo	100,0	75,8	2,1	1,2	20,8	Сырдарьинская
Toshkent	100,0	80,7	1,9	2,0	15,4	Ташкентская
Farg'ona	100,0	70,1	2,2	1,5	26,2	Ферганская
Xorazm	100,0	63,9	2,9	1,7	31,5	Хорезмская
Toshkent sh.	100,0	63,7	1,5	14,1	20,6	г. Ташкент

Продолжение

	Umumiy daromadlar – jami	shu jumladan:				trans-fertlardan daromadlar
		в том числе:				
		birlamchi daromadlar			mol-mulkdan olingan daromadlar	
		первичные доходы				
		ishlab chiqarishdan olingan daromadlar		doxodoy ot sobstvenno-sti		
Совокупные доxoды - всего	doxodoy ot trudovoy deyatelnosti	shaxsiy iste'mol uchun ishlab chiqarilgan xizmatlardan olingan daromadlar	doxodoy ot sobstvenno-sti		doxodoy ot trans-fertov	
						mehnat faoliyatidan olingan daromadlar
				doxodoy ot proizvodstva uslug dlya sobstvennogo potrebleniya		

O'zbekiston Respublikasi	100,0	69,6	2,1	2,9	25,4	Республика Узбекистан
Qoraqalpog'iston Respublikasi viloyatlar:	100,0	66,2	3,3	1,0	29,4	Республика Каракалпакстан области:
Andijon	100,0	68,3	1,5	0,7	29,5	Андижанская
Buxoro	100,0	70,3	1,7	1,2	26,7	Бухарская
Jizzax	100,0	81,9	2,0	0,9	15,1	Джизакская
Qashqadaryo	100,0	70,3	2,5	1,0	26,2	Кашкадарьинская
Navoiy	100,0	83,0	1,8	1,7	13,5	Навоийская
Namangan	100,0	68,4	2,6	1,4	27,7	Наманганская
Samarqand	100,0	65,7	2,2	1,2	30,8	Самаркандская
Surxondaryo	100,0	68,3	2,0	0,6	29,0	Сурхандарьинская
Sirdaryo	100,0	74,8	2,2	1,1	21,9	Сырдарьинская
Toshkent	100,0	78,4	2,0	2,8	16,8	Ташкентская
Farg'ona	100,0	68,1	2,3	1,5	28,2	Ферганская
Xorazm	100,0	62,3	3,0	1,8	33,0	Хорезмская
Toshkent sh.	100,0	64,3	1,5	12,1	22,1	г. Ташкент

Uy xo'jaliklarining xarajatlari tarkibi
(foizda)

Структура расходов домашних хозяйств
(в процентах)

	Jami xarajatlar Совокуп- ные расхо- ды - всего	Iste'mol xarajatlari Потребительские расходы			Noiste'mol xarajatlari Непо- требительские расходы	
		oziq-ovqat mahsulot- lariga продукты питания	nooziq- ovqat mahsulotla- riga непродо- воль- ственные товары	xizmat- larga услуги		
2018						
O'zbekiston Respublikasi	100,0	40,7	26,9	17,0	15,4	Республика Узбекистан
Qoraqalpog'iston Respublikasi	100,0	41,0	25,7	19,0	14,2	Республика Каракалпакстан
viloyatlar:						области:
Andijon	100,0	36,6	33,9	16,5	13,1	Андижанская
Buxoro	100,0	33,3	34,3	16,6	15,8	Бухарская
Jizzax	100,0	41,0	20,6	18,2	20,2	Джизакская
Qashqadaryo	100,0	48,2	23,3	12,5	16,1	Кашкадарьинская
Navoiy	100,0	43,6	21,1	17,7	17,6	Навоийская
Namangan	100,0	42,0	27,9	13,6	16,5	Наманганская
Samarqand	100,0	45,8	25,7	15,0	13,6	Самаркандская
Surxondaryo	100,0	38,5	26,5	16,5	18,6	Сурхандарьинская
Sirdaryo	100,0	37,2	21,3	23,4	18,2	Сырдарьинская
Toshkent	100,0	32,9	29,8	19,4	17,9	Ташкентская
Farg'ona	100,0	46,1	24,2	15,6	14,2	Ферганская
Xorazm	100,0	43,8	30,9	12,6	12,7	Хорезмская
Toshkent sh.	100,0	41,1	24,5	23,2	11,3	г. Ташкент

Davomi

Продолжение

	<i>Jami xarajatlar</i> Совокуп- ные расхо- ды - всего	<i>Iste'mol xarajatlari</i> Потребительские расходы			<i>Noiste'mol xarajatlari</i> Непо- требительские расходы	
		<i>oziq-ovqat mahsulot- lariga</i> продукты питания	<i>nooziq- ovqat mahsulotla- riga</i> непродо- воль- ственные товары	<i>xizmat- larga</i> услуги		
2019						
O'zbekiston Respublikasi	100,0	38,8	28,1	17,8	15,3	Республика Узбекистан
Qoraqalpog'iston Respublikasi	100,0	37,9	30,3	19,2	12,6	Республика Каракалпакстан
viloyatlar:						области:
Andijon	100,0	36,9	31,3	16,0	15,8	Андижанская
Buxoro	100,0	29,6	36,3	19,8	14,3	Бухарская
Jizzax	100,0	43,5	19,2	21,1	16,2	Джизакская
Qashqadaryo	100,0	44,5	26,7	14,7	14,1	Кашкадарьинская
Navoiy	100,0	45,6	21,5	18,4	14,5	Навоийская
Namangan	100,0	40,6	30,9	14,3	14,2	Наманганская
Samarqand	100,0	41,5	28,5	14,8	15,1	Самаркандская
Surxondaryo	100,0	36,0	28,1	17,1	18,7	Сурхандарьинская
Sirdaryo	100,0	35,0	28,2	20,1	16,7	Сырдарьинская
Toshkent	100,0	31,7	28,3	19,5	20,5	Ташкентская
Farg'ona	100,0	42,7	26,0	15,8	15,6	Ферганская
Xorazm	100,0	43,4	29,4	14,6	12,6	Хорезмская
Toshkent sh.	100,0	39,3	24,3	23,6	12,8	г. Ташкент

АХОЛИ УЙ-ЖОЙ ШАРОИТИ
ЖИЛИЩНЫЕ УСЛОВИЯ НАСЕЛЕНИЯ

Уй-joy fondi
(yil oxiriga uy-joylarning umumiy maydoni; million kvadrat metr)

Жилищный фонд
(общая площадь жилищ на конец года; миллион квадратных метров)

	Jami		Shahar joylarda		Qishloq joylarda		
	Bshgo		B городской местности		B сельской местности		
	2018	2019	2018	2019	2018	2019	
O'zbekiston Respublikasi	521,2	536,8	265,9	273,5	255,3	263,3	Республика Узбекистан
Qoraqalpog'iston Respublikasi	35,1	31,4	18,0	15,0	17,1	16,4	Республика Каракалпакстан
viloyatlar:							области:
Andijon	31,6	32,0	16,7	16,9	14,9	15,1	Андижанская
Buxoro	30,0	32,2	8,7	9,3	21,3	23,0	Бухарская
Jizzax	18,6	19,2	6,9	7,2	11,7	12,0	Джизакская
Qashqadaryo	53,1	55,0	23,8	24,6	29,3	30,3	Кашкадарьинская
Navoiy	21,3	22,1	10,9	11,4	10,4	10,7	Навоийская
Namangan	41,3	44,4	26,1	28,3	15,2	16,1	Наманганская
Samarqand	56,8	58,0	18,5	18,9	38,3	39,2	Самаркандская
Surxondaryo	32,2	33,1	13,3	13,8	18,9	19,3	Сурхандарьинская
Sirdaryo	12,1	13,0	5,1	5,3	7,0	7,7	Сырдарьинская
Toshkent	43,7	45,1	22,2	22,8	21,5	22,3	Ташкентская
Farg'ona	48,7	49,0	28,7	28,9	20,0	20,1	Ферганская
Xorazm	43,5	45,4	13,8	14,4	29,7	31,0	Хорезмская
Toshkent sh.	53,2	56,7	53,2	56,7	x	x	г. Ташкент

Bir kishi hisobida aholining uy-joy bilan o'rtacha ta'minlanganligi
(yil oxiriga uy-joylar umumiy maydoni; kvadrat metr)

**Средняя обеспеченность населения жильем
в расчете на одного жителя**
(общая площадь жилищ на конец года; квадратных метров)

	<i>Jami</i> <i>Всего</i>		<i>Shahar joylarda</i> <i>В городской местности</i>		<i>Qishloq joylarda</i> <i>В сельской местности</i>		
	2018	2019	2018	2019	2018	2019	
O'zbekiston Respublikasi	15,8	16,0	16,0	16,1	15,7	15,9	Республика Узбекистан
Qoraqalpog'iston Respublikasi	18,9	16,6	19,7	16,2	18,1	17,1	Республика Каракалпакстан
viloyatlar:							области:
Andijon	10,4	10,4	10,5	10,4	10,3	10,2	Андижанская
Buxoro	15,9	16,9	12,4	13,1	18,0	19,1	Бухарская
Jizzax	13,9	14,1	11,1	11,3	16,5	16,6	Джизакская
Qashqadaryo	16,7	16,9	17,4	17,6	16,2	16,4	Кашкадарьинская
Navoiy	22,0	22,4	23,1	23,5	21,0	21,2	Навоийская
Namangan	15,2	16,0	14,8	15,7	15,7	16,4	Наманганская
Samarqand	15,1	15,1	13,2	13,2	16,2	16,2	Самаркандская
Surxondaryo	12,7	12,7	14,8	15,7	11,5	11,7	Сурхандарьинская
Sirdaryo	14,8	15,5	14,6	13,2	15,0	16,0	Сырдарьинская
Toshkent	15,2	15,5	15,6	15,9	14,7	15,1	Ташкентская
Farg'ona	13,3	13,2	13,9	13,8	12,6	12,4	Ферганская
Xorazm	23,9	24,5	22,8	23,4	24,5	25,1	Хорезмская
Toshkent sh.	21,4	22,3	21,4	22,3	x	x	г. Ташкент

**Mulkchilik shakllari bo'yicha uy-joy fondi
(foizda)**

**Жилищный фонд по формам собственности
(в процентах)**

	<i>Davlat mulki</i> <i>Государственная собственность</i>		<i>Nodavlat mulki</i> <i>Негосударственная собственность</i>		
	2018	2019	2018	2019	
O'zbekiston Respublikasi	0,6	0,6	99,4	99,4	Республика Узбекистан
Qoraqalpog'iston Respublikasi	0,3	0,5	99,7	99,5	Республика Каракалпакстан
viloyatlar:					области:
Andijon	0,7	0,6	99,3	99,4	Андижанская
Buxoro	0,6	0,6	99,4	99,4	Бухарская
Jizzax	0,4	0,4	99,6	99,6	Джизакская
Qashqadaryo	0,4	0,4	99,6	99,6	Кашкадарьинская
Navoiy	3,0	2,9	97,0	97,1	Навоийская
Namangan	0,4	0,4	99,6	99,4	Наманганская
Samarqand	0,3	0,3	99,7	99,7	Самаркандская
Surxondaryo	0,5	0,5	99,5	99,5	Сурхандарьинская
Sirdaryo	0,8	0,7	99,2	99,8	Сырдарьинская
Toshkent	0,5	0,5	99,5	99,5	Ташкентская
Farg'ona	1,0	1,0	99,0	99,0	Ферганская
Xorazm	0,1	0,1	99,9	99,9	Хорезмская
Toshkent sh.	1,2	1,2	98,8	98,8	г. Ташкент

**2019 yilda uy-joy olgan va yashash sharoitlarini yaxshilagan oilalar soni
(ming birlik)**

**Число семей, получивших жилую площадь
и улучшивших жилищные условия в 2019 году
(тыс. единиц)**

	<i>Jami</i> <i>Всего</i>	<i>shu jumladan yangi qurilgan uylarda</i> <i>в том числе в домах-новостройках</i>	
O'zbekiston Respublikasi	25 550	24 521	Республика Узбекистан
Qoraqalpog'iston Respublikasi	925	910	Республика Каракалпакстан
viloyatlar:			области:
Andijon	1 937	1 871	Андижанская
Buxoro	1 264	1 211	Бухарская
Jizzax	852	852	Джизакская
Qashqadaryo	1 976	1 976	Кашкадарьинская
Navoiy	918	900	Навоийская
Namangan	1 591	1 591	Наманганская
Samarqand	2 383	2 383	Самаркандская
Surxondaryo	601	573	Сурхандарьинская
Sirdaryo	646	616	Сырдарьинская
Toshkent	2 378	1 825	Ташкентская
Farg'ona	2 320	2 099	Ферганская
Xorazm	1 443	1 443	Хорезмская
Toshkent sh.	6 316	6 271	г. Ташкент

TA'LIM
ОБРАЗОВАНИЕ
Umumta'lim muassasalari
(o'quv yili boshiga)
Общеобразовательные учреждения
(на начало учебного года)

	<i>Umumta'lim muassasalari soni</i> <i>Число общеобразовательных учреждений</i>		<i>O'quvchilar soni, ming kishi</i> <i>Численность учащихся, тыс. человек</i>		
	2018 / 2019	2019 / 2020	2018 / 2019	2019 / 2020	
O'zbekiston Respublikasi	9 774	10 090	5 850,9	6 168,2	Республика Узбекистан
Qoraqalpog'iston Respublikasi	708	729	326,5	345,2	Республика Каракалпакстан
viloyatlar:					области:
Andijon	746	777	532,8	558,9	Андижанская
Buxoro	539	548	313,6	327,1	Бухарская
Jizzax	544	555	247,3	258,4	Джизакская
Qashqadaryo	1 122	1 141	601,4	628,9	Кашкадарьинская
Navoiy	358	367	171,2	179,4	Навоийская
Namangan	695	718	474,3	502,0	Наманганская
Samarqand	1 225	1 260	683,5	722,1	Самаркандская
Surxondaryo	869	920	472,3	496,1	Сурхандарьинская
Sirdaryo	300	312	148,8	156,9	Сырдарьинская
Toshkent	872	892	479,0	510,8	Ташкентская
Farg'ona	926	960	627,7	666,4	Ферганская
Xorazm	526	556	341,3	353,0	Хорезмская
Toshkent sh.	344	355	431,3	463,0	г. Ташкент

**Umumta'lim muassasalarida o'qituvchilar soni
(o'quv yili boshiga, ming kishi)**

**Численность учителей в общеобразовательных учреждениях
(на начало учебного года, тысяч человек)**

	2018 / 2019	2019 / 2020	
O'zbekiston Respublikasi	457,8	501,0	Республика Узбекистан
Qoraqalpog'iston Respublikasi	34,2	36,9	Республика Каракалпакстан
viloyatlar:			области:
Andijon	36,8	41,0	Андижанская
Buxoro	27,0	29,2	Бухарская
Jizzax	21,2	22,9	Джизакская
Qashqadaryo	51,7	55,4	Кашкадарьинская
Navoiy	19,0	20,7	Навоийская
Namangan	33,9	37,3	Наманганская
Samarqand	51,5	56,4	Самаркандская
Surxondaryo	39,4	42,8	Сурхандарьинская
Sirdaryo	12,1	13,1	Сырдарьинская
Toshkent	32,3	36,4	Ташкентская
Farg'ona	47,2	52,3	Ферганская
Xorazm	29,1	31,2	Хорезмская
Toshkent sh.	22,5	25,4	г. Ташкент

**Akademik litseylar
(o'quv yili boshiga)**
**Академические лицеи
(на начало учебного года)**

	<i>Akademik litseylar soni</i> <i>Число академических лицеев</i>		<i>O'quvchilar soni, ming kishi</i> <i>Численность учащихся, тыс. человек</i>		
	2018 / 2019	2019 / 2020	2018 / 2019	2019 / 2020	
O'zbekiston Respublikasi	123	92	71,8	43,2	Республика Узбекистан
Qoraqalpog'iston Respublikasi	9	5	4,9	2,6	Республика Каракалпакстан
viloyatlar:					области:
Andijon	9	5	4,9	2,1	Андижанская
Buxoro	6	4	3,7	2,2	Бухарская
Jizzax	3	3	2,8	2,1	Джизакская
Qashqadaryo	6	7	4,4	2,9	Кашкадарьинская
Navoiy	5	3	2,4	1,5	Навоийская
Namangan	9	4	5,6	2,7	Наманганская
Samarqand	11	9	8,1	5,2	Самаркандская
Surxondaryo	4	3	2,4	1,5	Сурхандарьинская
Sirdaryo	3	2	2,3	1,0	Сырдарьинская
Toshkent	6	3	2,8	1,5	Ташкентская
Farg'ona	9	8	5,4	2,6	Ферганская
Xorazm	5	5	3,9	2,6	Хорезмская
Toshkent sh.	38	31	18,1	12,7	г. Ташкент

**Kasb-hunar kollejlari
(o'quv yili boshiga)**
**Профессиональные колледжи
(на начало учебного года)**

	<i>Kasb-hunar kollejlari soni</i> <i>Число профессиональных колледжей</i>		<i>O'quvchilar soni, ming kishi</i> <i>Численность учащихся, тыс. человек</i>		
	2018 / 2019	2019 / 2020	2018 / 2019	2019 / 2020	
O'zbekiston Respublikasi	1 414	1 025	656,3	239,2	Республика Узбекистан
Qoraqalpog'iston Respublikasi	94	73	38,3	15,3	Республика Каракалпакстан
viloyatlar:					области:
Andijon	120	82	55,6	19,3	Андижанская
Buxoro	81	80	38,6	16,0	Бухарская
Jizzax	75	58	29,2	11,5	Джизакская
Qashqadaryo	137	124	64,5	23,9	Кашкадарьинская
Navoiy	46	27	15,5	5,4	Навоийская
Namangan	109	76	52,8	16,5	Наманганская
Samarqand	160	106	79,4	29,1	Самаркандская
Surxondaryo	113	58	52,2	12,4	Сурхандарьинская
Sirdaryo	46	46	17,0	7,1	Сырдарьинская
Toshkent	121	94	50,5	20,2	Ташкентская
Farg'ona	147	81	72,9	25,6	Ферганская
Xorazm	86	56	39,0	13,2	Хорезмская
Toshkent sh.	79	64	50,9	23,7	г. Ташкент

**Oliy ta'lim muassasalari
(o'quv yili boshiga)**

**Высшие образовательные учреждения
(на начало учебного года)**

	<i>Oliy ta'lim muassasalari soni</i> <i>Число высших образова- тельных учреждений</i>		<i>Talabalar soni, ming kishi</i> <i>Численность студентов, тыс. человек</i>		
	2018 / 2019	2019 / 2020	2018 / 2019	2019 / 2020	
O'zbekiston Respublikasi	98	119	360,2	441,0	Республика Узбекистан
Qoraqalpog'iston Respublikasi	6	9	22,3	25,4	Республика Каракалпакстан
viloyatlar:					области:
Andijon	4	5	21,7	26,0	Андижанская
Buxoro	5	5	20,9	24,8	Бухарская
Jizzax	2	3	14,7	18,0	Джизакская
Qashqadaryo	3	6	18,4	22,6	Кашкадарьинская
Navoiy	2	2	11,6	13,6	Навоийская
Namangan	3	3	16,7	20,1	Наманганская
Samarqand	8	11	34,9	41,1	Самаркандская
Surxondaryo	7	7	15,1	20,1	Сурхандарьинская
Sirdaryo	1	2	6,8	9,1	Сырдарьинская
Toshkent	5	5	14,9	20,9	Ташкентская
Farg'ona	7	10	27,2	35,8	Ферганская
Xorazm	3	3	13,4	16,2	Хорезмская
Toshkent sh.	42	48	121,6	147,3	г. Ташкент

**Oliy ta'lim muassasalariga qabul qilish
(o'quv yili boshiga, ming kishi)**

**Прием в высшие образовательные учреждения
(на начало учебного года, тысяч человек)**

	2018 / 2019	2019 / 2020	
O'zbekiston Respublikasi	114,7	138,1	Республика Узбекистан
Qoraqalpog'iston Respublikasi	6,9	7,2	Республика Каракалпакстан
viloyatlar:			области:
Andijon	5,8	7,6	Андижанская
Buxoro	6,8	6,6	Бухарская
Jizzax	4,9	6,0	Джизакская
Qashqadaryo	5,2	6,1	Кашкадарьинская
Navoiy	3,5	3,7	Навоийская
Namangan	5,9	6,3	Наманганская
Samarqand	10,4	12,6	Самаркандская
Surxondaryo	5,6	6,3	Сурхандарьинская
Sirdaryo	2,7	3,1	Сырдарьинская
Toshkent	4,8	6,7	Ташкентская
Farg'ona	9,5	19,5	Ферганская
Xorazm	4,5	4,6	Хорезмская
Toshkent sh.	38,0	49,4	г. Ташкент

Oliy ta'lim muassasalarini bitirgan mutaxassislar
(o'quv yili boshiga, ming kishi)

Выпуск специалистов высшими образовательными учреждениями
(на начало учебного года, тысяч человек)

	2018 / 2019	2019 / 2020	
O'zbekiston Respublikasi	70,3	70,8	Республика Узбекистан
Qoraqalpog'iston Respublikasi	4,5	4,3	Республика Каракалпакстан
viloyatlar:			области:
Andijon	4,8	4,3	Андижанская
Buxoro	3,5	3,8	Бухарская
Jizzax	2,9	2,9	Джизакская
Qashqadaryo	3,8	3,9	Кашкадарьинская
Navoiy	2,3	2,4	Навоийская
Namangan	3,0	3,2	Наманганская
Samarqand	6,9	6,8	Самаркандская
Surxondaryo	2,0	2,1	Сурхандарьинская
Sirdaryo	1,0	1,0	Сырдарьинская
Toshkent	2,7	2,8	Ташкентская
Farg'ona	4,6	4,8	Ферганская
Xorazm	2,2	2,4	Хорезмская
Toshkent sh.	26,2	26,1	г. Ташкент

Oliy ta'lim muassasalarida ta'lim bosqichlari
bo'yicha mutaxassislarni tayyorlash
(ming kishi)

Подготовка специалистов высшими образовательными
учреждениями по ступеням образования
(тысяч человек)

	Bakalavriat Бакалавриат			Magistratura Магистратура			
	qabul qilin- ganlar soni	jami ta'lim olayot- ganlar soni	biti- ruvchi- lar soni	qabul qilin- ganlar soni	jami ta'lim olayot- ganlar soni	biti- ruvchi- lar soni	
	число приня- тых	всего число обуча- ющихся	число выпуск- ников	число приня- тых	всего число обуча- ющихся	число выпуск- ников	
2018 / 2019							
O'zbekiston Respublikasi	108,7	348,6	66,6	5,7	11,6	3,7	Республика Узбекистан
Qoraqalpog'iston Respublikasi	6,8	22,0	4,4	0,2	0,3	0,1	Республика Каракалпакстан
viloyatlar:							области:
Andijon	5,5	21,2	4,6	0,3	0,5	0,2	Андижанская
Buxoro	6,6	20,5	3,4	0,2	0,4	0,1	Бухарская
Jizzax	4,8	14,6	2,9	0,1	0,2	0,02	Джизакская
Qashqadaryo	5,1	18,1	3,8	0,1	0,3	0,1	Кашкадарьинская
Navoiy	3,4	11,5	2,3	0,1	0,2	0,03	Навоийская
Namangan	5,7	16,5	3,0	0,2	0,3	0,04	Наманганская
Samarqand	9,9	33,8	6,5	0,5	1,1	0,3	Самаркандская
Surxondaryo	5,5	14,9	1,9	0,1	0,1	0,03	Сурхандарьинская
Sirdaryo	2,7	6,8	1,0	0,0	0,0	0,0	Сырдарьинская
Toshkent	4,7	14,6	2,6	0,1	0,3	0,1	Ташкентская
Farg'ona	9,3	26,8	4,5	0,2	0,4	0,1	Ферганская
Xorazm	4,4	13,2	2,2	0,1	0,2	0,03	Хорезмская
Toshkent sh.	34,5	114,1	23,5	3,5	7,4	2,7	г. Ташкент

Davomi

Продолжение

	<i>Bakalavriat</i> <i>Бакалавриат</i>			<i>Magistratura</i> <i>Магистратура</i>			
	<i>qabul qilin- ganlar soni</i>	<i>jami ta'lim olayot- ganlar soni</i>	<i>biti- ruvchi- lar soni</i>	<i>qabul qilin- ganlar soni</i>	<i>jami ta'lim olayot- ganlar soni</i>	<i>biti- ruvchi- lar soni</i>	
	<i>число приня- тых</i>	<i>всего число обуча- ющихся</i>	<i>число выпуск- ников</i>	<i>число приня- тых</i>	<i>всего число обуча- ющихся</i>	<i>число выпуск- ников</i>	
2019 / 2020							
O'zbekiston Respublikasi	128,7	424,9	65,4	9,4	16,1	5,4	Республика Узбекистан
Qoraqalpog'iston Respublikasi	6,8	24,9	4,2	0,3	0,5	0,1	Республика Каракалпакстан
viloyatlar:							области:
Andijon	7,2	25,2	4,1	0,4	0,8	0,2	Андижанская
Buxoro	6,2	24,2	3,6	0,3	0,6	0,2	Бухарская
Jizzax	5,8	17,6	2,8	0,2	0,4	0,0	Джизакская
Qashqadaryo	5,9	22,1	3,8	0,2	0,4	0,1	Кашкадарьинская
Navoiy	3,6	13,4	2,3	0,2	0,3	0,1	Навоийская
Namangan	6,0	19,7	3,1	0,3	0,4	0,1	Наманганская
Samarqand	11,8	39,6	6,3	0,8	1,5	0,5	Самаркандская
Surxondaryo	6,1	19,8	2,0	0,2	0,3	0,1	Сурхандарьинская
Sirdaryo	3,0	8,9	1,0	0,1	0,1	0,0	Сырдарьинская
Toshkent	6,4	20,5	2,6	0,3	0,4	0,2	Ташкентская
Farg'ona	11,6	35,2	4,7	0,4	0,6	0,1	Ферганская
Xorazm	4,4	16,0	2,4	0,2	0,3	0,1	Хорезмская
Toshkent sh.	43,9	137,8	22,5	5,5	9,5	3,6	г. Ташкент

MADANIYAT

КУЛЬТУРА

**2019 yilda madaniyat muassasalari soni
(birlikda)**

**Число учреждений культуры в 2019 году
(в единицах)**

	<i>Axborot-resurs markazlari (ARM) va axborot-kutubxona markazlari (AKM)</i> <i>Информационно- ресурсные (ИРЦ) и информационно- библиотечные (ИБЦ) центры</i>	<i>Konsert tashkilotlari</i> <i>Концертные организации</i>	<i>Muzeylar</i> <i>Музеи</i>	
O'zbekiston Respublikasi	398 ¹⁾	72	100	Республика Узбекистан
Qoraqalpog'iston Respublikasi	28	3	4	Республика Каракалпакстан
viloyatlar:				области:
Andijon	30	5	2	Андижанская
Buxoro	23	1	16	Бухарская
Jizzax	20	1	5	Джизакская
Qashqadaryo	23	3	3	Кашкадарьинская
Navoiy	19	2	5	Навоийская
Namangan	18	2	2	Наманганская
Samarqand	32	3	10	Самаркандская
Surxondaryo	30	1	2	Сурхандарьинская
Sirdaryo	17	3	1	Сырдарьинская
Toshkent	39	4	5	Ташкентская
Farg'ona	32	6	13	Ферганская
Xorazm	22	1	3	Хорезмская
Toshkent sh.	65	37	29	г. Ташкент

¹⁾ Ўзбекистон Республикаси Президентининг "Ўзбекистон Республикаси аҳолисига ахборот-кутубхона хизмати кўрсатишни янада такомиллаштириш тўғрисида"ги 2019 йил 7 июндаги ПҚ -4354- сон қарори.

Постановление Президента Республики Узбекистан «О дальнейшем совершенствовании информационно-библиотечного обслуживания населения Республики Узбекистан» от 7 июня 2019 года № ПП-4354.

Davomi

Продолжение

	<i>Teatrlar</i> <i>Театры</i>	<i>Madaniyat va istirohat bog'lari</i> <i>Парки культуры и отдыха</i>	<i>Madaniyat markazlari</i> <i>Центры культуры</i>	
O'zbekiston Respublikasi	50	192	833	Республика Узбекистан
Qoraqalpog'iston Respublikasi	4	9	58	Республика Каракалпакстан
viloyatlar:				области:
Andijon	3	27	75	Андижанская
Buxoro	2	12	50	Бухарская
Jizzax	2	5	38	Джизакская
Qashqadaryo	5	15	59	Кашкадарьинская
Navoiy	-	10	32	Навоийская
Namangan	1	11	80	Наманганская
Samarqand	5	15	78	Самаркандская
Surxondaryo	2	14	76	Сурхандарьинская
Sirdaryo	1	4	32	Сырдарьинская
Toshkent	1	14	71	Ташкентская
Farg'ona	4	14	83	Ферганская
Xorazm	2	15	65	Хорезмская
Toshkent sh.	18	27	36	г. Ташкент

**2019 yilda axborot resurs va axborot-kutubxona markazlarida
kitob va jurnallar soni ¹⁾**

**Число книг и журналов в информационно-ресурсных
и информационно-библиотечных центрах в 2019 году ¹⁾**

	<i>Kitob va jurnallar soni, ming nusxa</i> <i>Число книг и журналов, тысяч экземпляров</i>	<i>1000 aholiga</i> <i>на 1000 населения</i>	
O'zbekiston Respublikasi	40 893,5	1 218	Республика Узбекистан
Qoraqalpog'iston Respublikasi	1 342,5	713	Республика Каракалпакстан
viloyatlar:			области:
Andijon	4 042,1	1 305	Андижанская
Buxoro	1 963,7	1 028	Бухарская
Jizzax	351,3	257	Джизакская
Qashqadaryo	802,2	247	Кашкадарьинская
Navoiy	851,1	861	Навоийская
Namangan	1964	706	Наманганская
Samarqand	3 344,9	871	Самаркандская
Surxondaryo	885,6	341	Сурхандарьинская
Sirdaryo	398,8	476	Сырдарьинская
Toshkent	1 668,4	571	Ташкентская
Farg'ona	1 700,9	458	Ферганская
Xorazm	2 554,8	1 380	Хорезмская
Toshkent sh.	19 023,3	7 487	г. Ташкент

¹⁾ O'quv va o'quv-uslubiy adabiyotlarni qo'shmagan holda / Без учета учебной и учебно-методической литературы

Sayyohlik firma va tashkilotlari faoliyati
Деятельность туристских фирм и организаций

	Sayyohlik firma va tashkilotlari soni, birlik <i>Число туристских фирм и организаций, единиц</i>		Jami tashrif buyuruvchilarga xizmat ko'rsatilgan, kishi ¹⁾ <i>Обслужено посетителей всего, человек ¹⁾</i>		
	2018	2019	2018	2019	
O'zbekiston Respublikasi	502	517	713 167	941 990	Республика Узбекистан
Qoraqalpog'iston Respublikasi	6	7	5 392	8 194	Республика Каракалпакстан
viloyatlar:					области:
Andijon	8	6	1 208	684	Андижанская
Buxoro	35	37	14 221	12 356	Бухарская
Jizzax	9	11	14 790	18 508	Джизакская
Qashqadaryo	7	7	8 913	11 873	Кашкадарьинская
Navoiy	6	7	10 262	16 340	Навоийская
Namangan	2	6	909	2 495	Наманганская
Samarqand	60	68	40 456	56 229	Самаркандская
Surxondaryo	5	3	3 602	3 960	Сурхандарьинская
Sirdaryo	1	1	3 580	6 601	Сырдарьинская
Toshkent	6	14	1 708	16 107	Ташкентская
Farg'ona	9	7	9 459	1 557	Ферганская
Xorazm	8	11	346 849	448 397	Хорезмская
Toshkent sh.	340	332	251 818	338 689	г. Ташкент

¹⁾ Faqat viza va xorijiy pasportni rasmiylashtirish, mehmonxona va boshqa yashash joylarini band qilish xizmatlari ko'rsatilgan fuqarolarni qo'shgan holda. / Включая обслуженных граждан, которым только оформлена виза или заграничный паспорт, забронированы места в гостинице и других местах проживания.

Davomi

Продолжение

	Ulardan:				
	Из них:				
	qabul qilingan tashrif buyuruvchilar, kishi принято посетителей, человек		jo'natilgan tashrif buyuruvchilar, kishi отправлено посети- телей, человек		
	2018	2019	2018	2019	
O'zbekiston Respublikasi	613 412	788 786	84 912	128 473	Республика Узбекистан
Qoraqalpog'iston Respublikasi	1 442	178	3 950	8 016	Республика Каракалпакстан
viloyatlar:					области:
Andijon	280	80	866	598	Андижанская
Buxoro	10 639	10 039	3 566	840	Бухарская
Jizzax	14 790	17 742	-	766	Джизакская
Qashqadaryo	5 893	5 838	3 011	6 032	Кашкадарьинская
Navoiy	6 964	3 954	3 298	12 386	Навоийская
Namangan	-	163	456	1 451	Наманганская
Samarqand	38 695	52 872	1 735	2 910	Самаркандская
Surxondaryo	3 346	3 960	253	-	Сурхандарьинская
Sirdaryo	-	-	3 580	6 600	Сырдарьинская
Toshkent	1 708	16 106	-	-	Ташкентская
Farg'ona	219	170	7 926	893	Ферганская
Xorazm	346 571	448 346	278	51	Хорезмская
Toshkent sh.	182 865	229 338	55 993	87 930	г. Ташкент

SOG'LIQNI SAQLASH

ЗДРАВООХРАНЕНИЕ

**Aholining shifokorlar bilan ta'minlanganligi
(yil oxiriga)**

**Обеспеченность населения врачами
(на конец года)**

	Shifokorlar soni – jami, ming kishi		10000 aholiga shifokorlar soni		Bitta shifokorga to'g'ri keladigan aholi soni		
	Численность врачей – всего, тыс. человек		Численность врачей на 10000 населения		Численность населения на одного врача		
	2018	2019	2018	2019	2018	2019	
O'zbekiston Respublikasi ¹⁾	89,8	91,9	27,2	27,1	367,1	368,8	Республика Узбекистан ¹⁾
Qoraqalpog'iston Respublikasi	4,6	4,7	24,9	24,8	401,5	402,4	Республика Каракалпакстан
viloyatlar:							области:
Andijon	7,3	7,6	24,1	24,4	414,5	409,3	Андижанская
Buxoro	5,8	5,9	30,8	30,9	324,2	323,8	Бухарская
Jizzax	2,3	2,3	17,1	16,4	584,8	608,6	Джизакская
Qashqadaryo	5,7	6,1	17,9	18,6	559,8	536,4	Кашкадарьинская
Navoiy	2,8	2,9	29,2	29,1	342,6	343,9	Навоийская
Namangan	5,3	5,3	19,4	18,8	514,5	532,0	Наманганская
Samarqand	8,9	9,7	23,7	24,9	422,0	401,3	Самаркандская
Surxondaryo	4,2	4,1	16,6	15,7	602,8	638,4	Сурхандарьинская
Sirdaryo	1,7	1,7	20,5	20,3	487,8	493,2	Сырдарьинская
Toshkent	5,9	5,9	20,6	20,0	486,1	499,2	Ташкентская
Farg'ona	8,1	8,1	22,2	21,5	451,2	464,2	Ферганская
Xorazm	5,0	5,1	27,6	27,5	362,3	363,8	Хорезмская
Toshkent sh.	20,3	20,7	81,5	80,6	122,6	124,0	г. Ташкент

¹⁾ Hududlar bo'yicha taqsimlanmaydigan ma'lumotlarni qo'shgan holda / Включая нераспределенные данные по регионам

Aholining o'rta tibbiy xodimlar bilan ta'minlanganligi
(yil oxiriga; kishi)

Обеспеченность населения средним медицинским персоналом
(на конец года; человек)

	<i>O'rta tibbiy xodimlar soni – jami, har bir kishi</i> <i>Численность среднего медицинского персонала - всего, тыс. человек</i>		<i>10000 aholiga o'rta tibbiy xodimlar soni</i> <i>Численность среднего медицинского персонала на 10000 населения</i>		<i>Bitta o'rta tibbiy xodimga to'g'ri keladigan aholi soni</i> <i>Численность населения на одного среднего медицинского работника</i>		
	<i>2018</i>	<i>2019</i>	<i>2018</i>	<i>2019</i>	<i>2018</i>	<i>2019</i>	
O'zbekiston Respublikasi ¹⁾	356,7	365,6	108,2	107,8	92,4	92,7	Республика Узбекистан ¹⁾
Qoraqalpog'iston Respublikasi	18,1	18,5	97,2	97,6	102,8	102,5	Республика Каракалпакстан
viloyatlar:							области:
Andijon	28,8	30,1	94,6	96,1	105,7	104,0	Андижанская
Buxoro	23,7	24,3	126,3	126,1	79,2	79,3	Бухарская
Jizzax	12,1	12,7	90,6	91,5	110,4	109,3	Джизакская
Qashqadaryo	34,0	37,8	106,8	115,2	93,6	86,8	Кашкадарьинская
Navoiy	13,5	13,9	138,9	139,2	72,0	71,9	Навоийская
Namangan	29,1	30,1	106,8	107,0	93,6	93,5	Наманганская
Samarqand	29,7	29,7	79,1	76,6	126,5	130,6	Самаркандская
Surxondaryo	22,1	22,5	86,8	85,6	115,2	116,9	Сурхандарьинская
Sirdaryo	12,6	12,9	153,5	152,5	65,2	65,6	Сырдарьинская
Toshkent	31,4	31,5	109,1	107,0	91,7	93,4	Ташкентская
Farg'ona	44,3	43,9	121,4	117,0	82,4	85,5	Ферганская
Xorazm	15,9	16,1	87,3	86,5	114,6	115,6	Хорезмская
Toshkent sh.	37,8	38,5	151,8	149,7	65,9	66,8	г. Ташкент

¹⁾ Hududlar bo'yicha taqsimlanmaydigan ma'lumotlarni qo'shgan holda / Включая нераспределенные данные по регионам

2019 yilda shifoxona muassasalari soni
(yil oxiriga)

Число больничных учреждений в 2019 году
(на конец года)

	Shifoxona muassasalari soni Число больничных учреждений	Joylar soni: Число коек:		
		jami, ming всего, тыс.	10000 aholiga на 10000 населения	
O'zbekiston Respublikasi ¹⁾	1 205	153,4	45,2	Республика Узбекистан ¹⁾
Qoraqalpog'iston Respublikasi	49	7,4	39,2	Республика Каракалпакстан
viloyatlar:				области:
Andijon	149	13,9	44,3	Андижанская
Buxoro	82	7,4	38,4	Бухарская
Jizzax	63	5,3	38,0	Джизакская
Qashqadaryo	89	11,1	33,9	Кашкадарьинская
Navoiy	34	4,1	40,7	Навоийская
Namangan	116	14,1	50,2	Наманганская
Samarqand	99	18,5	47,6	Самаркандская
Surxondaryo	57	8,5	32,2	Сурхандарьинская
Sirdaryo	45	4,0	47,6	Сырдарьинская
Toshkent	85	10,4	35,4	Ташкентская
Farg'ona	125	15,0	39,9	Ферганская
Xorazm	50	7,0	37,3	Хорезмская
Toshkent sh.	146	24,2	93,9	г. Ташкент

¹⁾ Hududlar bo'yicha taqsimlanmaydigan ma'lumotlarni qo'shgan holda / Включая нераспределенные данные по регионам

**2019 yilda ambulatoriya-poliklinika muassasalari soni
(yil oxiriga)**

**Число амбулаторно-поликлинических учреждений в 2019 году
(на конец года)**

	Ambulatoriya-poliklinika muassasalari soni Число амбулаторно-поликлинических учреждений	Ambulatoriya-poliklinika muassasalari quvvati (bir smenada qatnovlar) Мощность амбулаторно-поликлинических учреждений (число посещений в смену)		
		jami, ming всего, тыс.	10000 aholiga на 10000 населения	
O'zbekiston Respublikasi ¹⁾	5 955	468,6	138,2	Республика Узбекистан ¹⁾
Qoraqalpog'iston Respublikasi	322	30,4	160,0	Республика Каракалпакстан
viloyatlar:				области:
Andijon	475	56,4	180,4	Андижанская
Buxoro	536	22,9	119,1	Бухарская
Jizzax	196	14,6	106,0	Джизакская
Qashqadaryo	529	28,1	85,5	Кашкадарьинская
Navoiy	287	15,7	157,1	Навоийская
Namangan	335	24,0	85,4	Наманганская
Samarqand	515	36,6	94,5	Самаркандская
Surxondaryo	265	33,8	128,7	Сурхандарьинская
Sirdaryo	152	12,5	147,6	Сырдарьинская
Toshkent	493	53,2	180,9	Ташкентская
Farg'ona	539	50,9	135,5	Ферганская
Xorazm	334	20,8	111,4	Хорезмская
Toshkent sh.	902	62,4	242,8	г. Ташкент

¹⁾ Hududlar bo'yicha taqsimlanmaydigan ma'lumotlarni qo'shgan holda / Включая нераспределенные данные по регионам

Kasalliklarning asosiy sinflari bo'yicha aholining kasalliklarga chalinishi
(100000 aholiga nisbatan birinchi marotaba
tashxis bilan ro'yxatga olingan kasalliklar)

Заболеваемость населения по основным классам болезней
(зарегистрировано заболеваний с диагнозом, установленным впервые,
на 100000 населения)

	Kasalliklar – jami Заболеваний - всего		ulardan: из них:				
			ayrim yuqumli va parazitlar kasalliklar некоторые ин- фекционные и паразитарные болезни		o'smalar новообразования		
			2018	2019	2018	2019	
O'zbekiston Respublikasi ¹⁾	47 853,8	46 683,7	1 274,2	1 113,9	151,6	136,9	Республика Узбекистан ¹⁾
Qoraqalpog'iston Respublikasi	46 816,7	46 228,5	861,1	900,2	290,7	74,0	Республика Каракалпакстан
viloyatlar:							области:
Andijon	50 264,1	48 780,3	979,1	988,8	63,5	64,2	Андижанская
Buxoro	32 352,1	25 820,4	563,0	395,8	102,0	121,1	Бухарская
Jizzax	25 622,8	25 697,0	1 315,9	1 260,5	134,6	62,9	Джизакская
Qashqadaryo	39 238,0	39 651,8	886,4	1 015,4	71,4	71,0	Кашкадарьинская
Navoiy	52 386,1	46 131,8	1 556,9	1 559,3	160,0	141,4	Навоийская
Namangan	36 700,8	34 031,0	716,6	833,1	232,7	241,5	Наманганская
Samarqand	39 844,1	42 397,3	1 625,6	1 266,9	89,7	95,4	Самаркандская
Surxondaryo	49 160,8	43 956,6	2 746,5	1 606,5	156,9	92,7	Сурхандарьинская
Sirdaryo	45 802,7	45 559,3	2 283,9	2 036,1	88,8	96,5	Сырдарьинская
Toshkent	38 285,7	36 011,8	1 632,8	1 493,7	161,6	199,6	Ташкентская
Farg'ona	53 028,4	57 218,1	758,5	749,9	81,6	136,5	Ферганская
Xorazm	51 601,9	50 198,2	984,2	953,2	97,1	91,0	Хорезмская
Toshkent sh.	99 709,5	94 789,8	1 532,1	1 241,3	436,3	362,8	г. Ташкент

¹⁾ Hududlar bo'yicha taqsimlanmaydigan ma'lumotlarni qo'shgan holda / Включая нераспределенные данные по регионам

Давоми

Продолжение

	ulardan: из них:						
	endokrin tizimi kasalliklari, ovqatlanish tartibidagi, modda almashinuvi buzilishlari		qon va qon yaratuvchi organlar kasalliklari va immun mexanizmini jalb etuvchi ayrim buzilishlar		ruhiy buzilishlar va hulq-atvor buzilishlari		
	болезни эндокринной системы, расстройства питания, нарушения обмена веществ		болезни крови, кроветворных органов и отдельные нарушения, вовлекающие иммунный механизм		психические расстройства и расстройства поведения		
	2018	2019	2018	2019	2018	2019	
O'zbekiston Respublikasi ¹⁾	1 924,0	1 521,2	5 419,0	5 488,4	103,3	113,2	Республика Узбекистан ¹⁾
Qoraqalpog'iston Respublikasi	1 352,2	1 066,5	6 582,3	7 172,8	93,2	149,0	Республика Каракалпакстан
viloyatlar:							области:
Andijon	1 662,6	1 659,1	7 849,1	8 858,7	112,4	178,2	Андижанская
Buxoro	1 786,5	1 152,8	2 345,8	1 832,5	127,7	128,8	Бухарская
Jizzax	263,7	299,8	5 430,9	5 066,2	86,8	131,5	Джизакская
Qashqadaryo	1 794,1	1 638,7	2 650,7	3 139,2	106,3	102,2	Кашкадарьинская
Navoiy	2 520,6	2 201,9	6 403,1	5 390,0	206,6	190,8	Навоийская
Namangan	2 044,2	1 021,9	8 504,6	6 240,2	108,5	102,8	Наманганская
Samarqand	2 020,5	782,0	6 139,4	6 840,8	66,0	105,1	Самаркандская
Surxondaryo	379,3	302,4	5 936,7	6 085,2	101,8	87,1	Сурхандарьинская
Sirdaryo	322,6	621,2	4 589,8	4 740,0	145,8	139,1	Сырдарьинская
Toshkent	1 603,4	1 916,7	3 177,2	3 472,1	83,3	86,8	Ташкентская
Farg'ona	3 945,4	3 202,3	7 263,8	7 625,2	49,9	24,8	Ферганская
Xorazm	1 684,4	1 685,0	3 042,0	2 724,6	78,2	72,3	Хорезмская
Toshkent sh.	2 914,5	2 285,4	3 887,5	3 960,6	166,3	164,1	г. Ташкент

¹⁾ Hududlar bo'yicha taqsimlanmaydigan ma'lumotlarni qo'shgan holda / Включая нераспределенные данные по регионам

Давоми

Продолжение

	ulardan: из них:						
	asab tizimi kasalliklari		ko'z va uning qo'shimcha apparati kasalliklari		quloq va so'rg'ichsimon o'siq kasalliklari		
	болезни нервной системы		болезни глаза и его придаточно-го аппарата		болезни уха и сосцевидного отростка		
	2018	2019	2018	2019	2018	2019	
O'zbekiston Respublikasi ¹⁾	1 583,4	1 564,0	2 143,8	2 034,9	1 491,6	1 490,9	Республика Узбекистан ¹⁾
Qoraqalpog'iston Respublikasi	1 251,3	1 275,4	1 184,3	1 162,5	1 311,1	1 393,4	Республика Каракалпакстан
viloyatlar:							области:
Andijon	1 599,5	1 433,7	1 997,0	1 929,1	1 648,1	1 591,0	Андижанская
Buxoro	780,6	556,4	1 134,0	1 166,4	775,9	619,9	Бухарская
Jizzax	1 011,1	1 040,9	1 377,9	1 338,0	906,6	843,8	Джизакская
Qashqadaryo	1 063,6	1 139,4	1 757,4	1 755,5	1 913,4	2 123,1	Кашкадарьинская
Navoiy	2 065,0	1 754,2	1 845,8	1 514,5	1 190,2	1 022,3	Навоийская
Namangan	997,6	1 038,8	860,1	710,4	781,2	774,1	Наманганская
Samarqand	1 004,2	1 094,1	2 432,9	2 797,9	1 394,5	1 503,8	Самаркандская
Surxondaryo	1 526,2	1 785,8	1 884,1	2 073,3	2 011,7	1 972,2	Сурхандарьинская
Sirdaryo	1 540,5	1 596,0	1 813,0	2 180,7	1 407,1	1 454,2	Сырдарьинская
Toshkent	1 343,6	1 168,8	2 560,1	1 501,5	1 113,2	865,8	Ташкентская
Farg'ona	2 112,1	2 090,9	3 533,1	3 377,6	1 173,5	1 174,8	Ферганская
Xorazm	2 636,9	2 530,0	1 239,1	1 255,2	1 698,9	1 876,9	Хорезмская
Toshkent sh.	3 379,0	3 384,7	4 187,5	3 622,0	3 017,7	2 916,9	г. Ташкент

¹⁾ Hududlar bo'yicha taqsimlanmaydigan ma'lumotlarni qo'shgan holda / Включая нераспределенные данные по регионам

Davomi

Продолжение

	ulardan: из них:						
	qon aylanish tizimi kasalliklari		nafas organlari kasalliklari		hazm qilish organlari kasalliklari		
	болезни системы кровообращения		болезни органов дыхания		болезни органов пищеварения		
	2018	2019	2018	2019	2018	2019	
O'zbekiston Respublikasi ¹⁾	2 063,0	2 137,7	14 284,3	14 146,5	6 667,2	6 583,6	Республика Узбекистан ¹⁾
Qoraqalpog'iston Respublikasi	2 119,8	2 168,4	17 316,2	16 586,2	5 242,4	5 092,2	Республика Каракалпакстан
viloyatlar:							области:
Andijon	2 399,4	2 200,8	13 978,6	12 319,6	5 921,1	5 625,8	Андижанская
Buxoro	1 971,6	2 177,1	8 192,7	7 919,4	2 809,2	2 069,1	Бухарская
Jizzax	2 135,4	1 670,8	6 020,8	5 968,8	1 549,1	2 056,1	Джизакская
Qashqadaryo	2 735,2	2 465,8	10 244,1	9 894,1	9 368,3	9 137,5	Кашкадарьинская
Navoiy	1 983,6	1 743,4	15870,9	12 563,7	7 841,9	7 558,6	Навоийская
Namangan	1 179,5	1 131,9	8 321,8	7 987,0	2 950,8	3 158,8	Наманганская
Samarqand	1 545,5	1 593,5	10 502,0	11 881,3	3 480,9	4 753,6	Самаркандская
Surxondaryo	2 292,7	2 695,3	15 094,5	12 368,1	5 803,2	5 099,5	Сурхандарьинская
Sirdaryo	1 246,5	1 907,3	17 631,0	18 204,5	6 952,3	3 725,8	Сырдарьинская
Toshkent	1 750,7	1 933,5	12 501,8	12 225,5	5 917,8	5 522,8	Ташкентская
Farg'ona	2 269,9	2 957,1	14 111,0	18 324,3	5 360,8	5 433,8	Ферганская
Xorazm	2 527,8	2 207,5	17 243,5	17 239,8	8 564,5	8 324,0	Хорезмская
Toshkent sh.	2 133,3	2 225,5	35 322,7	32 949,5	21 119,9	21 379,1	г. Ташкент

¹⁾ Hududlar bo'yicha taqsimlanmaydigan ma'lumotlarni qo'shgan holda /
Включая нераспределенные данные по регионам

Davomi

Продолжение

	ulardan: из них:						
	siydik-tanosil tizimi kasalliklari		homiladorlik, tug'ish va tug'ishdan keyingi asoratlari		teri va teri osti kletchatkasi kasalliklari		
	болезни мочеполовой системы		осложнения беременности, родов и послеродового периода		болезни кожи и подкожной клетчатки		
	2018	2019	2018	2019	2018	2019	
O'zbekiston Respublikasi ¹⁾	2 887,5	2 799,2	4 060,9	4 326,7	1 860,6	1 868,0	Республика Узбекистан ¹⁾
Qoraqalpog'iston Respublikasi	4 299,3	4 370,0	4 284,6	4 076,1	1 563,4	1 174,7	Республика Каракалпакстан
viloyatlar:							области:
Andijon	3 226,6	3 527,4	6 456,8	7 507,7	1 834,9	1 718,4	Андижанская
Buxoro	1 599,9	1 196,2	1 699,5	1 827,5	695,3	793,0	Бухарская
Jizzax	1 897,0	2 254,9	2 930,1	3 957,3	653,1	820,8	Джизакская
Qashqadaryo	3 085,0	3 085,2	2 440,2	2 461,0	649,5	778,8	Кашкадарьинская
Navoiy	3 075,4	2 652,2	3 222,1	3 321,2	1 767,9	1 585,4	Навоийская
Namangan	2 460,4	2 374,0	5 859,5	7 319,8	447,8	632,0	Наманганская
Samarqand	1 825,0	2 259,5	4 829,5	4 824,2	999,6	1 034,1	Самаркандская
Surxondaryo	4 066,5	3 311,3	5 544,9	6 090,7	1 611,6	1 439,1	Сурхандарьинская
Sirdaryo	3 045,5	3 148,0	1 407,0	1 461,4	695,5	710,1	Сырдарьинская
Toshkent	1 622,8	1 438,1	2 201,8	2 008,7	1 296,4	916,9	Ташкентская
Farg'ona	3 533,1	3 377,8	2 870,8	3 198,9	3 837,4	3 555,9	Ферганская
Xorazm	2 502,5	2 183,1	8 469,8	8 169,8	1 428,9	1 405,4	Хорезмская
Toshkent sh.	4 037,5	3 547,6	2 488,7	1 926,7	6 631,2	7 591,1	г. Ташкент

¹⁾ Hududlar bo'yicha taqsimlanmaydigan ma'lumotlarni qo'shgan holda /
Включая нераспределенные данные по регионам

Davomi

Продолжение

	ulardan: из них:						
	suyak-mushak tizimi va qo'shuvchi to'qima kasalliklari болезни костно- мышечной си- стемы и соеди- нительной ткани		tug'ma anomaliyalar, deformatsiya va xromosom buzilishlar врожденные ано- малии, деформа- ции и хромосом- ные нарушения		tashqi sabablar ta'sirida jarohatlanish, zaharlanishlar va ayrim boshqa oqibatlar травмы, отрав- ления и некото- рые другие по- следствия воз- действия внешних причин		
	2018	2019	2018	2019	2018	2019	
O'zbekiston Respublikasi ¹⁾	989,4	947,4	32,5	38,4	3 253,1	3 164,5	Республика Узбекистан ¹⁾
Qoraqalpog'iston Respublikasi	510,3	558,1	15,5	27,8	1 382,8	1 676,5	Республика Каракалпакстан
viloyatlar:							области:
Andijon	695,0	644,1	16,8	18,1	3 817,6	3 729,6	Андижанская
Buxoro	640,5	768,9	20,2	32,2	7 866,7	4 288,3	Бухарская
Jizzax	345,9	319,4	14,3	14,7	1 342,2	1 171,6	Джизакская
Qashqadaryo	566,3	722,4	28,9	27,8	1 449,1	1 548,5	Кашкадарьинская
Navoiy	1 068,1	1 224,5	47,9	39,6	3 455,4	3 747,5	Навоийская
Namangan	390,1	289,6	11,9	12,3	3 111,5	5 442,0	Наманганская
Samarqand	657,5	710,4	36,9	46,6	3 971,5	3 798,8	Самаркандская
Surxondaryo	1 262,2	1 143,4	41,3	38,5	2 336,9	1 892,1	Сурхандарьинская
Sirdaryo	1 044,6	1 090,2	18,6	19,2	2 398,1	3 313,8	Сырдарьинская
Toshkent	768,3	724,0	23,9	27,9	1 524,8	1 724,6	Ташкентская
Farg'ona	844,7	855,0	68,3	71,4	2 906,6	2 851,6	Ферганская
Xorazm	914,5	838,2	20,3	20,9	4 246,9	4 355,5	Хорезмская
Toshkent sh.	3 942,6	3 304,4	58,1	98,9	5 588,0	4 490,4	г. Ташкент

¹⁾ Hududlar bo'yicha taqsimlanmaydigan ma'lumotlarni qo'shgan holda /
Включая нераспределенные данные по регионам

Aholiga tez tibbiy yordam xizmati ko'rsatish
Оказание населению скорой медицинской помощи

	<i>Tez tibbiy yordam stantsiyalari, kichik stantsiyalar va punktlar soni, birlik</i> <i>Число станций, под- станций и пунктов ско- рой медицинской помощи</i>		<i>Tez yordam ko'rsatilgan shaxslar soni, ming kishi</i> <i>Число лиц, которым оказана скорая помощь, тыс. человек</i>		
	2018	2019	2018	2019	
O'zbekiston Respublikasi	1 575	1 609	11 164,9	12 465,5	Республика Узбекистан
Qoraqalpog'iston Respublikasi	98	94	528,4	576,3	Республика Каракалпакстан
viloyatlar:					области:
Andijon	127	131	1 241,2	1 363,3	Андижанская
Buxoro	111	112	510,7	627,2	Бухарская
Jizzax	58	62	397,0	473,6	Джизакская
Qashqadaryo	132	156	891,0	1 056,9	Кашкадарьинская
Navoiy	54	50	407,4	424,9	Навоийская
Namangan	148	139	1 272,2	1 440,6	Наманганская
Samarqand	180	192	780,8	891,9	Самаркандская
Surxondaryo	127	127	800,3	961,1	Сурхандарьинская
Sirdaryo	66	64	393,4	426,7	Сырдарьинская
Toshkent	135	141	1 118,8	1 229,7	Ташкентская
Farg'ona	200	203	1 454,3	1 500,7	Ферганская
Xorazm	54	62	382,0	430,9	Хорезмская
Toshkent sh.	85	76	987,2	1 071,5	г. Ташкент

SANOAT
ПРОМЫШЛЕННОСТЬ
Sanoat mahsuloti ishlab chiqarish
Производство промышленной продукции

	2018		2019		
	jami, mlrd. so'm	o'sish sur'ati, foizda	jami, mlrd. so'm	o'sish sur'ati, foizda	
	всего, млрд. сум	темп роста, в %	всего, млрд. сум	темп роста, в %	
O'zbekiston Respublikasi ¹⁾	235 340,7	110,8	322 535,8	105,0	Республика Узбекистан ¹⁾
Qoraqalpog'iston Respublikasi	10 911,9	104,2	12 736,1	105,1	Республика Каракалпакстан
viloyatlar:					области:
Andijon	27 454,7	130,6	33 122,3	114,7	Андижанская
Buxoro	8 601,2	101,6	14 798,2	110,5	Бухарская
Jizzax	3 581,8	108,9	4 586,1	103,5	Джизакская
Qashqadaryo	14 529,5	104,2	20 360,1	94,0	Кашкадарьинская
Navoiy	22 892,4	101,8	44 438,1	104,3	Навоийская
Namangan	6 586,6	110,8	8 818,1	110,4	Наманганская
Samarqand	13 488,1	112,3	15 783,6	105,6	Самаркандская
Surxondaryo	3 234,7	106,0	4 231,3	107,1	Сурхандарьинская
Sirdaryo	5 163,1	104,2	7 293,0	103,2	Сырдарьинская
Toshkent	37 724,4	114,8	53 484,8	107,3	Ташкентская
Farg'ona	13 613,8	106,3	18 661,2	102,6	Ферганская
Xorazm	6 457,2	107,9	8 538,6	107,5	Хорезмская
Toshkent sh.	43 274,1	110,2	52 747,5	105,5	г. Ташкент

¹⁾ Hududlar bo'yicha taqsimlanmagan ma'lumotlarni qo'shgan holda / Включая нераспределенные данные по регионам

**Iqtisodiy faoliyat turlari bo'yicha sanoat ishlab chiqarish
hajmining tarkibi
(foizda)**

**Структура объема промышленного производства
по видам экономической деятельности
(в процентах)**

	Sanoat ishlab chiqarish - jami Промыш- ленное производство - всего	Shu jumladan: В том числе:				
		Tog'-kon sanoati va ochiq konlarni ishlash Горнодобывающая промышленность и разработка карьеров		Ishlab chiqaradigan sanoat Обрабатывающая промышленность		
		2018	2019	2018	2019	
O'zbekiston Respublikasi	100,0	12,3	13,5	80,6	79,0	Республика Узбекистан
Qoraqalpog'iston Respublikasi	100,0	3,3	4,0	90,2	86,6	Республика Каракалпакстан
viloyatlar:						области:
Andijon	100,0	0,4	0,6	97,9	97,6	Андижанская
Buxoro	100,0	7,0	8,6	88,4	88,1	Бухарская
Jizzax	100,0	1,3	2,6	92,1	91,6	Джизакская
Qashqadaryo	100,0	37,1	44,9	50,7	41,9	Кашкадарьинская
Navoiy	100,0	14,2	11,4	79,3	82,3	Навоийская
Namangan	100,0	0,6	0,6	94,2	90,7	Наманганская
Samarqand	100,0	0,7	0,9	96,0	95,6	Самаркандская
Surxondaryo	100,0	5,4	5,7	88,6	87,0	Сурхандарьинская
Sirdaryo	100,0	0,2	0,4	63,2	57,4	Сырдарьинская
Toshkent	100,0	4,1	4,1	86,1	85,7	Ташкентская
Farg'ona	100,0	0,4	0,6	95,2	92,5	Ферганская
Xorazm	100,0	0,001	0,03	96,3	95,7	Хорезмская
Toshkent sh.	100,0	3,4	6,5	90,6	85,2	г. Ташкент

Davomi

Продолжение

	Shu jumladan:				
	В том числе:				
	Elektr, gaz, bug' bilan ta'minlash va havoni konditsiyalash Электроснабжение, подача газа, пара и кондиционирование воздуха		Suv bilan ta'minlash, kanalizatsiya, chiqindilarni yig'ish va utilizatsiya qilish Водоснабжение; канализация, сбор утилизация отходов		
	2018	2019	2018	2019	
O'zbekiston Respublikasi	6,2	6,8	0,9	0,7	Республика Узбекистан
Qoraqalpog'iston Respublikasi	5,4	8,6	1,1	0,8	Республика Каракалпакстан
viloyatlar:					области:
Andijon	1,5	1,5	0,2	0,3	Андижанская
Buxoro	3,1	2,4	1,5	0,9	Бухарская
Jizzax	5,2	5,0	1,4	0,8	Джизакская
Qashqadaryo	11,1	12,5	1,1	0,7	Кашкадарьинская
Navoiy	6,2	6,2	0,3	0,1	Навоийская
Namangan	3,9	7,6	1,3	1,1	Наманганская
Samarqand	2,6	2,9	0,7	0,6	Самаркандская
Surxondaryo	4,3	5,4	1,7	1,9	Сурхандарьинская
Sirdaryo	34,7	40,5	1,9	1,7	Сырдарьинская
Toshkent	9,4	9,8	0,4	0,4	Ташкентская
Farg'ona	3,8	6,2	0,6	0,7	Ферганская
Xorazm	3,0	3,7	0,7	0,6	Хорезмская
Toshkent sh.	3,9	6,6	2,1	1,7	г. Ташкент

**Iqtisodiy faoliyat turlari bo'yicha ishlab chiqaradigan sanoat
hajmining tarkibi
(jamiga nisbatan foizda)**

**Структура обрабатывающей промышленности
по видам экономической деятельности
(в процентах к итогу)**

	Ishlab chiqaradigan sanoat Обрабаты- вающая промышлен- ность	Oziq-ovqat, ichimliklar va tamaki mahsulotlarini ishlab chiqarish Производство продуктов пи- тания, напит- ков, табачных изделий		To'qimachilik, ki- yim, teri va unga tegishli mahsulotlarni ishlab chiqarish Производство текстильных изделий, одежды, кожа- ной продукции		
		2018	2019	2018	2019	
O'zbekiston Respublikasi	100,0	16,7	17,1	18,0	16,0	Республика Узбекистан
Qoraqalpog'iston Respublikasi	100,0	13,3	15,5	9,0	10,6	Республика Каракалпакстан
viloyatlar:						области:
Andijon	100,0	6,9	7,3	15,8	14,7	Андижанская
Buxoro	100,0	22,3	17,8	25,9	22,8	Бухарская
Jizzax	100,0	20,6	22,9	39,4	38,4	Джизакская
Qashqadaryo	100,0	26,1	31,0	36,6	33,3	Кашкадарьинская
Navoiy	100,0	5,9	3,8	7,3	5,0	Навоийская
Namangan	100,0	24,4	27,0	50,3	47,1	Наманганская
Samarqand	100,0	41,2	37,2	20,5	19,0	Самаркандская
Surxondaryo	100,0	28,8	29,8	39,1	42,0	Сурхандарьинская
Sirdaryo	100,0	25,8	34,8	47,0	33,0	Сырдарьинская
Toshkent	100,0	12,9	14,2	10,7	10,1	Ташкентская
Farg'ona	100,0	14,0	16,8	34,2	30,7	Ферганская
Xorazm	100,0	20,0	18,3	26,3	20,9	Хорезмская
Toshkent sh.	100,0	18,0	19,8	9,8	9,6	г. Ташкент

Davomi

Продолжение

	Mashina va uskunalarni ishlab chiqarish, ta'mirlash va o'rnatish, avtotransport vositalari, treylarlar, yarim pritseplar va boshqa tayyor mahsulotlarni ishlab chiqarish Производство, ремонт, установка машин и оборудования, произ- водство автотранспортных средств, трейлеров и полуприцепов, прочих готовых металличе- ских изделий		Qog'oz va qog'oz mahsulotlari, mebel, yog'och, po'kak, pohol va to'qish uchun materiallardan buyumlar ishlab chiqarish Производство деревян- ных и пробковых изде- лий, изделий из соломки и материалов для пле- тения, бумаги и бумаж- ной продукции, мебели		
	2018	2019	2018	2019	
O'zbekiston Respublikasi	23,8	21,5	2,6	2,3	Республика Узбекистан
Qoraqalpog'iston Respublikasi	2,8	2,5	0,8	0,9	Республика Каракалпакстан
viloyatlar:					области:
Andijon	73,4	74,0	0,8	0,9	Андижанская
Buxoro	3,8	2,4	1,2	1,1	Бухарская
Jizzax	12,3	10,3	3,6	3,6	Джизакская
Qashqadaryo	0,8	1,0	3,5	1,3	Кашкадарьинская
Navoiy	3,2	1,9	0,2	0,2	Навоийская
Namangan	8,4	8,9	2,5	2,6	Наманганская
Samarqand	23,8	28,1	1,9	2,0	Самаркандская
Surxondaryo	6,1	5,6	3,0	2,6	Сурхандарьинская
Sirdaryo	5,8	3,8	1,0	3,0	Сырдарьинская
Toshkent	11,2	9,2	2,1	1,9	Ташкентская
Farg'ona	5,8	6,0	2,7	3,5	Ферганская
Xorazm	44,6	53,4	0,8	0,9	Хорезмская
Toshkent sh.	32,2	31,2	6,4	6,1	г. Ташкент

Davomi

Продолжение

	Nashr qilish, yozilgan materiallarni aks ettirish bo'yicha xizmatlar Печать и воспроизведение записанных материалов		Koks va neftni qayta ishlash mahsulotlari Производство кокса и продуктов нефтепереработки		
	2018	2019	2018	2019	
O'zbekiston Respublikasi	0,7	0,5	2,9	3,9	Республика Узбекистан
Qoraqalpog'iston Respublikasi	0,03	0,02	0,03	0,002	Республика Каракалпакстан
viloyatlar:					области:
Andijon	0,03	0,02	0,01	0,02	Андижанская
Buxoro	0,1	0,02	35,8	47,2	Бухарская
Jizzax	0,2	0,2	0,004	0,1	Джизакская
Qashqadaryo	0,1	0,1	0,0001	0,001	Кашкадарьинская
Navoiy	0,1	0,05	0,03	0,004	Навоийская
Namangan	0,05	0,9	0,2	0,1	Наманганская
Samarqand	0,2	0,1	0,05	0,02	Самаркандская
Surxondaryo	0,3	0,3	11,4	11,0	Сурхандарьинская
Sirdaryo	0,03	0,02	-	-	Сырдарьинская
Toshkent	0,2	0,1	0,1	0,1	Ташкентская
Farg'ona	0,1	0,1	17,8	18,0	Ферганская
Xorazm	0,02	0,02	0,003	0,01	Хорезмская
Toshkent sh.	2,8	2,5	0,4	2,5	г. Ташкент

Davomi

Продолжение

	<i>Kimyo mahsulotlari, rezina va plastmassa buyumlarini ishlab chiqarish</i> <i>Производство химиче- ской продукции, резино- вых и пластмассовых из- делий</i>		<i>Asosiy farmatsevtika mahsulotlari va farmatsev- tika preparatlarini ishlab chiqarish</i> <i>Производство основных фармацевтических про- дуктов и препаратов</i>		
	2018	2019	2018	2019	
O'zbekiston Respublikasi	10,7	9,5	0,9	0,8	Республика Узбекистан
Qoraqalpog'iston Respublikasi	69,5	66,3	0,3	0,4	Республика Каракалпакстан
viloyatlar:					области:
Andijon	1,4	1,7	0,02	0,02	Андижанская
Buxoro	2,6	2,6	0,1	0,1	Бухарская
Jizzax	8,6	6,3	0,02	-	Джизакская
Qashqadaryo	27,9	28,6	-	0,001	Кашкадарьинская
Navoiy	6,7	6,5	0,01	0,003	Навоийская
Namangan	3,2	3,0	3,4	2,5	Наманганская
Samarqand	3,6	3,1	0,4	0,5	Самаркандская
Surxondaryo	0,3	0,4	0,2	0,1	Сурхандарьинская
Sirdaryo	2,4	4,4	4,3	5,8	Сырдарьинская
Toshkent	7,6	8,3	0,6	0,2	Ташкентская
Farg'ona	10,5	12,0	0,04	0,1	Ферганская
Xorazm	1,7	1,2	0,1	0,01	Хорезмская
Toshkent sh.	12,1	9,2	2,4	2,8	г. Ташкент

Davomi

Продолжение

	Boshqa nometall mineral buyumlar ishlab chiqarish Производство прочей неметаллической минеральной продукции		Metallurgiya sanoati Металлургическая промышленность		
	2018	2019	2018	2019	
O'zbekiston Respublikasi	6,4	5,4	16,5	22,5	Республика Узбекистан
Qoraqalpog'iston Respublikasi	4,2	3,7	0,01	0,03	Республика Каракалпакстан
viloyatlar:					области:
Andijon	1,3	0,9	0,1	0,3	Андижанская
Buxoro	8,3	5,7	0,1	0,3	Бухарская
Jizzax	10,6	13,8	4,1	3,3	Джизакская
Qashqadaryo	4,4	3,7	0,7	1,1	Кашкадарьинская
Navoiy	11,0	5,4	65,5	77,0	Навоийская
Namangan	4,3	4,6	0,9	1,2	Наманганская
Samarqand	4,0	4,9	3,8	5,1	Самаркандская
Surxondaryo	9,9	7,9	1,0	0,3	Сурхандарьинская
Sirdaryo	11,8	13,6	0,1	0,2	Сырдарьинская
Toshkent	7,9	6,1	46,5	49,6	Ташкентская
Farg'ona	12,6	10,2	0,5	1,2	Ферганская
Xorazm	4,2	3,3	0,1	0,4	Хорезмская
Toshkent sh.	5,7	5,9	8,8	11,0	г. Ташкент

2019 yilda iste'mol mollari ishlab chiqarish
(mlrd. so'm)

Производство потребительских товаров в 2019 году
(млрд. сум)

	Jami Всего	Ulardan: Из них:			
		oziq-ovqat mahsulotlari	nooziq-ovqat mahsulotlari	vino-aroq mahsulotlari	
		продоволь- ственные товары	непродоволь- ственные товары	вино- водочные изделия	
O'zbekiston Respublikasi	110 321,0	34 565,8	73 288,0	2 467,2	Республика Узбекистан
Qoraqalpog'iston Respublikasi	2 377,6	1 205,9	1 013,4	158,3	Республика Каракалпакстан
viloyatlar:					области:
Andijon	26 179,4	1 983,7	24 169,4	26,3	Андижанская
Buxoro	5 311,1	1 918,9	3 332,8	59,4	Бухарская
Jizzax	2 351,6	769,1	1 575,0	7,5	Джизакская
Qashqadaryo	3 899,8	2 225,9	1 601,6	72,3	Кашкадарьинская
Navoiy	3 243,4	1 291,3	1 951,9	0,2	Навоийская
Namangan	6 030,0	1 718,0	4 293,9	18,1	Наманганская
Samarqand	8 745,3	3 144,3	5 457,9	143,1	Самаркандская
Surxondaryo	1 601,3	801,1	757,4	42,8	Сурхандарьинская
Sirdaryo	2 840,3	1 272,7	1 525,4	42,2	Сырдарьинская
Toshkent	10 859,0	4 812,9	5 185,6	860,5	Ташкентская
Farg'ona	7 216,3	2 430,8	4 734,6	50,9	Ферганская
Xorazm	5 673,9	1 195,7	4 440,8	37,4	Хорезмская
Toshkent sh.	21 997,7	7 801,2	13 248,3	948,2	г. Ташкент

Iste'mol mollari ishlab chiqarishning o'sish sur'atlari
(o'tgan yilga nisbatan foizda)

Темпы роста производства потребительских товаров
(в процентах к предыдущему году)

	2018	2019	
O'zbekiston Respublikasi	114,7	110,3	Республика Узбекистан
Qoraqalpog'iston Respublikasi	122,2	102,2	Республика Каракалпакстан
viloyatlar:			области:
Andijon	165,2	119,9	Андижанская
Buxoro	102,6	105,9	Бухарская
Jizzax	106,7	101,3	Джизакская
Qashqadaryo	100,7	110,2	Кашкадарьинская
Navoiy	100,1	101,1	Навоийская
Namangan	111,6	111,7	Наманганская
Samarqand	111,6	101,6	Самаркандская
Surxondaryo	101,5	108,9	Сурхандарьинская
Sirdaryo	104,4	101,8	Сырдарьинская
Toshkent	111,7	100,0	Ташкентская
Farg'ona	101,3	102,4	Ферганская
Xorazm	130,4	124,1	Хорезмская
Toshkent sh.	101,7	106,2	г. Ташкент

2019 yilda iste'mol mollari ishlab chiqarishning tarkibi
(foizda)

Структура производства потребительских товаров в 2019 году
(в процентах)

	Jami Всего	Ulardan: Из них:			
		oziq-ovqat mahsulot- lari продо- воль- ственные товары	nooziq- ovqat mahsulot- lari непродо- воль- ственные товары	vino-arog mahsulot- lari вино-во- дочные изделия	
O'zbekiston Respublikasi	100,0	31,3	66,4	2,3	Республика Узбекистан
Qoraqalpog'iston Respublikasi	100,0	50,7	42,6	6,7	Республика Каракалпакстан
viloyatlar:					области:
Andijon	100,0	7,6	92,3	0,1	Андижанская
Buxoro	100,0	36,1	62,8	1,1	Бухарская
Jizzax	100,0	32,7	67,0	0,3	Джизакская
Qashqadaryo	100,0	57,1	41,1	1,8	Кашкадарьинская
Navoiy	100,0	39,8	60,2	0,0	Навоийская
Namangan	100,0	28,5	71,2	0,3	Наманганская
Samarqand	100,0	36,0	62,4	1,6	Самаркандская
Surxondaryo	100,0	50,0	47,3	2,7	Сурхандарьинская
Sirdaryo	100,0	44,8	53,7	1,5	Сырдарьинская
Toshkent	100,0	44,3	47,8	7,9	Ташкентская
Farg'ona	100,0	33,7	65,6	0,7	Ферганская
Xorazm	100,0	21,1	78,3	0,6	Хорезмская
Toshkent sh.	100,0	35,5	60,2	4,3	г. Ташкент

**ASOSIY TURDAGI SANOAT MAHSULOTLARI
ISHLAB CHIQRISH**

**ПРОИЗВОДСТВО ОСНОВНЫХ ВИДОВ
ПРОМЫШЛЕННОЙ ПРОДУКЦИИ**

To'qimachilik mahsulotlari ishlab chiqarish

Производство текстильных изделий

	2018	2019	
<i>Ip kalava, tonna</i>			
<i>Пряжа хлопчатобумажная, тонн</i>			
O'zbekiston Respublikasi	427 877,7	528 605,9	Республика Узбекистан
Qoraqalpog'iston Respublikasi	8 288,8	18 125,4	Республика Каракалпакстан
viloyatlar:			области:
Andijon	60 288,1	64 132,5	Андижанская
Buxoro	5 736,9	13 954,5	Бухарская
Jizzax	18 613,6	30 003,7	Джизакская
Qashqadaryo	31 557,0	31 392,2	Кашкадарьинская
Navoiy	18 481,0	26 999,0	Навоийская
Namangan	36 892,1	43 100,1	Наманганская
Samarqand	3 751,0	4 586,7	Самаркандская
Surxondaryo	10 696,5	40 906,0	Сурхандарьинская
Sirdaryo	8 298,3	7 099,4	Сырдарьинская
Toshkent	42 631,7	46 252,7	Ташкентская
Farg'ona	115 090,8	127 397,9	Ферганская
Xorazm	22 672,1	13 654,8	Хорезмская
Toshkent sh.	44 879,8	61 001,0	г.Ташкент

Davomi

Продолжение

	2018	2019	
Gazlamalar, ming kv. m.			
Ткани, тыс. кв. м			
O'zbekiston Respublikasi	533 303,5	470 361,3	Республика Узбекистан
Qoraqalpog'iston Respublikasi	494,8	3 900,0	Республика Каракалпакстан
viloyatlar:			области:
Andijon	10 417,4	21 072,2	Андижанская
Buxoro	48 797,0	59 127,1	Бухарская
Jizzax	2 801,9	4 158,0	Джизакская
Qashqadaryo	7 461,8	8 732,7	Кашкадарьинская
Navoiy	3 117,0	3 014,4	Навоийская
Namangan	176 152,5	129 160,2	Наманганская
Samarqand	22 037,2	7 776,7	Самаркандская
Surxondaryo	21 426,7	17 674,7	Сурхандарьинская
Sirdaryo	1 693,8	962,4	Сырдарьинская
Toshkent	27 183,5	39 712,7	Ташкентская
Farg'ona	73 828,7	86 132,9	Ферганская
Xorazm	17 323,2	17 773,6	Хорезмская
Toshkent sh.	120 567,9	71 163,8	г.Ташкент

Davomi

Продолжение

	2018	2019	
<p><i>Tayyor ip gazlamalar, ming kv. m.</i> <i>Хлопчатобумажные ткани готовые,</i> <i>тыс. кв. м</i></p>			
O'zbekiston Respublikasi	302 669,1	331 956,0	Республика Узбекистан
Qoraqalpog'iston Respublikasi	389,8	3 788,2	Республика Каракалпакстан
viloyatlar:			области:
Andijon	5 198,2	14 725,6	Андижанская
Buxoro	46 445,1	51 798,7	Бухарская
Jizzax	16,6	22,7	Джизакская
Qashqadaryo	2 714,9	2 805,2	Кашкадарьинская
Navoiy	2 687,0	2 695,7	Навоийская
Namangan	122 036,4	87 927,1	Наманганская
Samarqand	6 010,5	5 067,5	Самаркандская
Surxondaryo	8 346,7	12 487,5	Сурхандарьинская
Sirdaryo	-	32,5	Сырдарьинская
Toshkent	24 590,8	32 629,8	Ташкентская
Farg'ona	60 097,1	60 220,2	Ферганская
Xorazm	11 277,0	15 903,9	Хорезмская
Toshkent sh.	12 859,1	41851,5	г.Ташкент

Chulki-paypoq buyumlari ishlab chiqarish
(ming juft)

Производство чулочно-носочных изделий
(тыс. пар)

	2018	2019	
O'zbekiston Respublikasi	117 031,1	126 412,8	Республика Узбекистан
Qoraqalpog'iston Respublikasi	62,5	85,9	Республика Каракалпакстан
viloyatlar:			области:
Andijon	4 708,3	4 990,3	Андижанская
Buxoro	337,1	307,8	Бухарская
Jizzax	3 824,3	2 491,3	Джизакская
Qashqadaryo	143,8	1,7	Кашкадарьинская
Navoiy	208,1	400,0	Навоийская
Namangan	3 413,6	4 289,6	Наманганская
Samarqand	24 372,1	35 756,3	Самаркандская
Surxondaryo	39,7	81,1	Сурхандарьинская
Sirdaryo	6 683,3	6 350,9	Сырдарьинская
Toshkent	24 146,1	42 324,5	Ташкентская
Farg'ona	22 032,1	20 246,0	Ферганская
Xorazm	13 241,2	534,8	Хорезмская
Toshkent sh.	13 818,8	8 552,4	г.Ташкент

Paypoq ishlab chiqarish
(ming juft)

Производство носков
(тыс. пар)

	2018	2019	
O'zbekiston Respublikasi	110 248,0	114 333,5	Республика Узбекистан
Qoraqalpog'iston Respublikasi	-	4,9	Республика Каракалпакстан
viloyatlar:			области:
Andijon	3 773,6	3 868,4	Андижанская
Buxoro	337,1	279,8	Бухарская
Jizzax	87,6	715,6	Джизакская
Qashqadaryo	5,5	-	Кашкадарьинская
Navoiy	208,1	400,0	Навоийская
Namangan	3 194,6	4 201,3	Наманганская
Samarqand	23 403,1	35 756,3	Самаркандская
Surxondaryo	39,7	81,1	Сурхандарьинская
Sirdaryo	6 683,3	6 350,9	Сырдарьинская
Toshkent	24 146,1	33 853,5	Ташкентская
Farg'ona	21 921,5	20 027,7	Ферганская
Xorazm	13 241,2	534,8	Хорезмская
Toshkent sh.	13 206,5	8 259,1	г.Ташкент

Trikotaj mato ishlab chiqarish
(tonna)

Производство трикотажного полотна
(тонн)

	2018	2019	
O'zbekiston Respublikasi	60 518,1	54 071,0	Республика Узбекистан
Qoraqalpog'iston Respublikasi	259,2	297,8	Республика Каракалпакстан
viloyatlar:			области:
Andijon	6 955,6	5 274,6	Андижанская
Buxoro	47,8	528,9	Бухарская
Jizzax	7 092,8	2 716,5	Джизакская
Qashqadaryo	1 541,2	1 942,0	Кашкадарьинская
Navoiy	40,0	16,0	Навоийская
Namangan	3 098,8	4 706,1	Наманганская
Samarqand	331,6	316,0	Самаркандская
Sirdaryo	118,7	18,1	Сырдарьинская
Toshkent	7 804,7	6 510,0	Ташкентская
Farg'ona	3 583,4	3 288,5	Ферганская
Xorazm	1 480,6	1 299,8	Хорезмская
Toshkent sh.	28 163,7	27 156,8	г.Ташкент

Poyabzal ishlab chiqarish
(ming juft)

Производство обуви
(тыс. пар)

	2018	2019	
O'zbekiston Respublikasi	12 704,3	21 562,7	Республика Узбекистан
Qoraqalpog'iston Respublikasi	1,4	2,4	Республика Каракалпакстан
viloyatlar:			области:
Andijon	1 586,1	6 169,0	Андижанская
Buxoro	118,0	99,9	Бухарская
Jizzax	31,3	27,5	Джизакская
Qashqadaryo	30,0	57,6	Кашкадарьинская
Navoiy	176,2	274,6	Навоийская
Namangan	898,0	1 090,9	Наманганская
Samarqand	4 723,7	9 191,3	Самаркандская
Surxondaryo	4,0	4,8	Сурхандарьинская
Sirdaryo	686,3	358,2	Сырдарьинская
Toshkent	484,8	569,7	Ташкентская
Farg'ona	2 550,0	2 558,1	Ферганская
Xorazm	150,6	107,1	Хорезмская
Toshkent sh.	1 263,8	1 051,5	г.Ташкент

Elektrenergiya ishlab chiqarish
(mln. kVt. soat)

Производство электроэнергии
(млн. кВт. ч)

	2018	2019	
O'zbekiston Respublikasi ¹⁾	62 896,6	63 531,6	Республика Узбекистан ¹⁾
Qoraqalpog'iston Respublikasi	3 855,9	3 786,1	Республика Каракалпакстан
viloyatlar:			области:
Andijon	769,5	623,6	Андижанская
Buxoro	6,5	5,5	Бухарская
Qashqadaryo	13 860,2	13 052,3	Кашкадарьинская
Navoiy	8 249,3	9 786,3	Навоийская
Namangan	-	456,1	Наманганская
Samarqand	75,2	80,2	Самаркандская
Surxondaryo	87,7	51,1	Сурхандарьинская
Sirdaryo	16 189,1	14 974,5	Сырдарьинская
Toshkent	18 991,1	19 470,0	Ташкентская
Farg'ona	286,2	251,0	Ферганская
Xorazm	136,3	564,1	Хорезмская
Toshkent sh.	384,1	399,1	г. Ташкент

¹⁾ Hududlar bo'yicha taqsimlanmagan ma'lumotlarni qo'shgan holda / Включая нераспределенные данные по регионам

Sulfat kislotalar (monogidratli) ishlab chiqarish
(ming tonna)

Производство серной кислоты (в моногидрате)
(тысяч тонн)

	2018	2019	
O'zbekiston Respublikasi	1 530,2	1 565,5	Республика Узбекистан
viloyatlar:			области:
Navoiy	530,3	517,7	Навоийская
Toshkent	999,9	1 047,8	Ташкентская

Ammoniyli selitra ishlab chiqarish
(ming tonna azot)

Производство аммиачной селитры
(тыс. тонн азота)

	2018	2019	
O'zbekiston Respublikasi	528,1	558,8	Республика Узбекистан
viloyatlar:			области:
Navoiy	227,3	235,7	Навоийская
Toshkent	169,9	170,4	Ташкентская
Farg'ona	130,9	152,7	Ферганская

Qog'oz va karton ishlab chiqarish
(tonna)

Производство бумаги и картона
(тонн)

	2018	2019	
O'zbekiston Respublikasi	49 312,0	54 494,2	Республика Узбекистан
Qoraqalpog'iston Respublikasi	191,6	206,7	Республика Каракалпакстан
viloyatlar:			области:
Andijon	2 649,3	2 451,9	Андижанская
Buxoro	21,0	42,0	Бухарская
Jizzax	1 564,8	1 305,5	Джизакская
Qashqadaryo	165,7	94,7	Кашкадарьинская
Navoiy	650,0	287,4	Навоийская
Namangan	817,6	894,5	Наманганская
Samarqand	1 068,6	1 035,9	Самаркандская
Surxondaryo	56,4	-	Сурхандарьинская
Sirdaryo	1,7	62,6	Сырдарьинская
Toshkent	11 869,3	10 722,3	Ташкентская
Farg'ona	730,9	2 495,4	Ферганская
Xorazm	709,1	430,8	Хорезмская
Toshkent sh.	28 815,9	34 464,5	г. Ташкент

Portlandsement ishlab chiqarish
(ming tonn)

Производство портландцемента
(тысяч тонн)

	2018	2019	
O'zbekiston Respublikasi	9 080,4	10 549,8	Республика Узбекистан
Qoraqalpog'iston Respublikasi	142,5	305,1	Республика Каракалпакстан
viloyatlar:			области:
Andijon	102,1	108,2	Андижанская
Buxoro	-	1,6	Бухарская
Qashqadaryo	9,2	8,7	Кашкадарьинская
Navoiy	3 571,6	3 643,2	Навоийская
Namangan	-	58,6	Наманганская
Samarqand	40,9	108,4	Самаркандская
Surxondaryo	-	12,5	Сурхандарьинская
Toshkent	4 047,3	5 076,0	Ташкентская
Farg'ona	1 166,8	1 227,5	Ферганская

Qurilish g'ishtlarini ishlab chiqarish
(mln. dona)

Производство строительного кирпича
(млн. штук)

	2018	2019	
O'zbekiston Respublikasi	1 758,5	1 254,5	Республика Узбекистан
Qoraqalpog'iston Respublikasi	104,2	66,8	Республика Каракалпакстан
viloyatlar:			области:
Andijon	84,6	53,7	Андижанская
Buxoro	135,3	144,7	Бухарская
Jizzax	50,7	48,8	Джизакская
Qashqadaryo	96,7	78,9	Кашкадарьинская
Navoiy	115,6	63,7	Навоийская
Namangan	100,5	63,7	Наманганская
Samarqand	64,2	39,4	Самаркандская
Surxondaryo	111,0	81,2	Сурхандарьинская
Sirdaryo	42,7	33,2	Сырдарьинская
Toshkent	517,6	331,9	Ташкентская
Farg'ona	121,9	97,7	Ферганская
Xorazm	160,3	103,6	Хорезмская
Toshkent sh.	53,1	47,0	г.Ташкент

QISHLOQ, O'RMON VA BALIQ XO'JALIGI
СЕЛЬСКОЕ, ЛЕСНОЕ И РЫБНОЕ ХОЗЯЙСТВО

Qishloq, o'rmon va baliq xo'jaligi mahsulotlari (xizmatlari) hajmi
(barcha toifadagi xo'jaliklarda; amaldagi narxlarda; mlrd. so'm)

Объем продукции (услуг) сельского, лесного и рыбного хозяйства
(в хозяйствах всех категорий; в фактических ценах; млрд. сум)

	Qishloq, oʻrmon va ballq xoʻjaligi Сельское, лесное и рыбное хозяйство				
	Jami Всего		shundan: qishloq xoʻjaligi mahsuloti из него: продукция сельского хозяйства		
	2018	2019	2018	2019	
Oʻzbekiston Respublikasi	195 095,6	224 265,9	187 425,6	216 283,1	Республика Узбекистан
Qoraqalpogʻiston Respublikasi	6 995,5	8 769,3	6 562,9	8 208,1	Республика Каракалпакстан
viloyatlar:					области:
Andijon	20 183,9	24 314,9	19 606,3	23 686,7	Андижанская
Buxoro	17 334,2	19 436,2	17 064,6	19 182,1	Бухарская
Jizzax	11 825,6	14 105,9	11 448,2	13 720,1	Джизакская
Qashqadaryo	17 685,8	20 415,1	17 206,5	19 933,9	Кашкадарьинская
Navoiy	8 685,8	9 934,2	8 299,8	9 467,8	Навоийская
Namangan	13 944,1	16 832,2	12 639,6	15 509,0	Наманганская
Samarqand	26 585,9	29 294,7	25 658,0	28 379,5	Самаркандская
Surxondaryo	15 394,4	18 152,0	15 046,2	17 844,1	Сурхандарьинская
Sirdaryo	6 183,7	7 984,8	5 654,3	7 401,5	Сырдарьинская
Toshkent	19 541,2	21 632,7	18 359,1	20 417,1	Ташкентская
Fargʻona	18 007,7	18 946,3	17 457,1	18 532,2	Ферганская
Xorazm	12 727,8	14 447,6	12 423,0	14 001,0	Хорезмская

Davomi

Продолжение

	shu jumladan: в том числе:				
	dehqonchilik растениеводство		chorvachilik животноводство		
	2018	2019	2018	2019	
O'zbekiston Respublikasi	98 406,4	111 904,8	89 019,2	104 378,3	Республика Узбекистан
Qoraqalpog'iston Respublikasi	2 992,2	3 947,9	3 570,7	4 260,2	Республика Каракалпакстан
viloyatlar:					области:
Andijon	13 106,5	15 926,3	6 499,8	7 760,4	Андижанская
Buxoro	8 854,7	9 463,0	8 209,9	9 719,1	Бухарская
Jizzax	4 157,2	5 506,8	7 291,0	8 213,3	Джизакская
Qashqadaryo	6 956,4	7 978,9	10 250,1	11 955,0	Кашкадарьинская
Navoiy	3 181,4	3 442,1	5 118,4	6 025,7	Навоийская
Namangan	7 462,7	9 020,6	5 176,9	6 488,4	Наманганская
Samarqand	15 035,3	15 445,4	10 622,7	12 934,1	Самаркандская
Surxondaryo	8 173,7	9 718,4	6 872,5	8 125,7	Сурхандарьинская
Sirdaryo	3 071,6	4 355,1	2 582,7	3 046,4	Сырдарьинская
Toshkent	8 869,9	9 997,2	9 489,2	10 419,9	Ташкентская
Farg'ona	10 654,0	10 684,3	6 803,1	7 847,9	Ферганская
Xorazm	5 890,8	6 418,8	6 532,2	7 582,2	Хорезмская

**Qishloq, o'rmon va baliq xo'jaligi mahsulotlari (xizmatlari)
hajmining o'sish sur'atlari
(o'tgan yilga nisbatan foiz hisobida)**

**Темпы роста объема продукции (услуг) сельского,
лесного и рыбного хозяйства
(в процентах к предыдущему году)**

	Qishloq, oʻrmon va ballq xoʻjaligi Сельское, лесное и рыбное хозяйство								
	Jami Всего		shundan: из него:		shu jumladan: в том числе:				
			qishloq xoʻjaligi mahsuloti продукция сельского хозяйства	dehqonchilik растение- водство	chorvachilik животновод- ство				
	2018	2019	2018	2019	2018	2019	2018	2019	
Oʻzbekiston Respublikasi	100,3	103,1	100,2	103,3	95,8	104,8	105,7	101,6	Республика Узбекистан
Qoraqalpogʻiston Respublikasi	101,4	107,6	100,6	107,0	96,0	112,4	104,7	102,5	Республика Каракалпакстан
viloyatlar:									области:
Andijon	106,4	102,7	106,3	103,0	106,1	102,9	106,6	103,0	Андижанская
Buxoro	102,9	103,4	102,9	103,6	99,1	103,7	107,5	103,5	Бухарская
Jizzax	99,2	106,2	99,7	106,4	93,1	115,9	104,6	101,0	Джизакская
Qashqadaryo	96,6	101,2	96,5	101,4	88,9	101,7	103,0	101,2	Кашкадарьинская
Navoiy	102,0	101,4	102,1	101,6	97,4	102,2	105,7	101,2	Навоийская
Namangan	102,2	102,5	102,2	102,7	100,2	101,9	105,2	104,0	Наманганская
Samarqand	94,3	103,0	94,1	103,1	86,4	105,1	107,9	100,2	Самаркандская
Surxondaryo	97,3	103,1	97,2	103,5	92,4	104,9	103,9	101,8	Сурхандарьинская
Sirdaryo	97,5	107,9	96,5	108,4	91,9	113,1	103,9	102,8	Сырдарьинская
Toshkent	99,2	100,6	98,8	101,1	95,5	101,6	102,3	100,6	Ташкентская
Fargʻona	109,5	103,4	109,7	103,5	108,4	105,4	111,6	100,6	Ферганская
Xorazm	98,1	104,1	98,0	103,8	88,3	106,6	108,1	101,3	Хорезмская

2019 yilda qishloq xo'jaligi mahsulotlari tarkibi
(foiz hisobida)

Структура продукции сельского хозяйства в 2019 году
(в процентах)

	<i>Jami</i> <i>Всего</i>	<i>shu jumladan:</i> <i>в том числе:</i>		
		<i>dehqonchilik</i>	<i>chorvachilik</i>	
		<i>растениеводство</i>	<i>животноводство</i>	
O'zbekiston Respublikasi	100,0	51,7	48,3	Республика Узбекистан
Qoraqalpog'iston Respublikasi	100,0	48,1	51,9	Республика Каракалпакстан
viloyatlar:				области:
Andijon	100,0	67,2	32,8	Андижанская
Buxoro	100,0	49,3	50,7	Бухарская
Jizzax	100,0	40,1	59,9	Джизакская
Qashqadaryo	100,0	40,0	60,0	Кашкадарьинская
Navoiy	100,0	36,4	63,6	Навоийская
Namangan	100,0	58,2	41,8	Наманганская
Samarqand	100,0	54,4	45,6	Самаркандская
Surxondaryo	100,0	54,5	45,5	Сурхандарьинская
Sirdaryo	100,0	58,8	41,2	Сырдарьинская
Toshkent	100,0	49,0	51,0	Ташкентская
Farg'ona	100,0	57,7	42,3	Ферганская
Xorazm	100,0	45,8	54,2	Хорезмская

2019 yilda qishloq xo'jaligi ekinlari ekilgan maydoni
(ming gektarda)

Посеянные площади сельскохозяйственных культур в 2019 году
(тыс. гектаров)

	Jami ekin ekilgan maydon Вся посеянная площадь	shu jumladan: в том числе:					
		don ekinlari зерновых культур	texnik ekinlar технических культур		kartoshka va sabzavot-poliz ekinlari картофеля и овоще-бахчевых культур	ozuqa ekinlari кормовых культур	
			jami всего	shundan g'o'za из них хлопчатника			
O'zbekiston Respublikasi	3 309,4	1 578,3	1 099,5	1 050,6	364,0	267,6	Республика Узбекистан
Qoraqalpog'iston Respublikasi	263,7	108,7	98,6	88,3	33,4	23,0	Республика Каракалпакстан
viloyatlar:							области:
Andijon	217,3	85,8	80,7	79,1	33,0	17,8	Андижанская
Buxoro	238,7	72,6	107,2	106,7	28,7	30,2	Бухарская
Jizzax	361,3	221,7	93,3	78,8	23,4	22,9	Джизакская
Qashqadaryo	443,4	251,9	140,6	137,2	25,9	25,0	Кашкадарьинская
Navoiy	92,7	45,2	33,0	32,6	8,9	5,6	Навоийская
Namangan	185,9	89,2	67,2	65,8	21,2	8,3	Наманганская
Samarqand	328,1	178,4	78,7	72,3	51,0	20,0	Самаркандская
Surxondaryo	253,1	113,2	77,5	75,3	29,9	32,5	Сурхандарьинская
Sirdaryo	181,6	95,2	63,1	62,5	10,5	12,8	Сырдарьинская
Toshkent	271,2	125,9	78,5	73,3	34,7	32,1	Ташкентская
Farg'ona	253,4	115,2	83,9	83,4	39,2	15,1	Ферганская
Xorazm	219,0	75,3	97,2	95,3	24,2	22,3	Хорезмская

**2019 yilda ayrim turdagi dehqonchilik mahsulotlari
ishlab chiqarish**
(ming tonna)

**Производство отдельных видов продукции
растениеводства в 2019 году**
(тыс. тонн)

	<i>Don (dastlabki kirim qilingan vaznda) Зерновые (в первоначальном оприходованном весе)</i>	<i>shundan:</i>	<i>Paxta xom- ashyosi Хлопок- сырец</i>	<i>Kartoshka Картофель</i>	
		<i>bug'doy</i>			
		<i>iz nux:</i>			
		<i>пшеница</i>			
O'zbekiston Respublikasi	7 437,8	6 093,5	2 691,7	3 089,7	Республика Узбекистан
Qoraqalpog'iston Respublikasi	293,4	172,6	191,9	83,7	Республика Каракалпакстан
viloyatlar:					области:
Andijon	620,1	479,8	258,1	369,1	Андижанская
Buxoro	569,3	443,2	320,6	215,6	Бухарская
Jizzax	711,3	536,8	179,3	79,3	Джизакская
Qashqadaryo	938,4	899,2	250,4	173,6	Кашкадарьинская
Navoiy	237,7	205,9	89,2	79,3	Навоийская
Namangan	496,4	406,4	191,9	282,9	Наманганская
Samarqand	756,1	644,9	178,2	622,6	Самаркандская
Surxondaryo	615,7	552,0	149,7	324,2	Сурхандарьинская
Sirdaryo	519,0	437,8	188,6	59,9	Сырдарьинская
Toshkent	571,2	485,7	205,2	366,7	Ташкентская
Farg'ona	674,9	547,9	231,5	310,3	Ферганская
Xorazm	434,3	281,3	257,1	122,5	Хорезмская

Davomi

Продолжение

	Sabzavotlar Овощи	Poliz ekinlari Бахчевые культуры	Meva va rezavorlar Плоды и ягоды	Uzum Виноград	
O'zbekiston Respublikasi	10 215,4	2 068,7	2 752,7	1 603,3	Республика Узбекистан
Qoraqalpog'iston Respublikasi	273,9	146,8	56,1	10,1	Республика Каракалпакстан
viloyatlar:					области:
Andijon	1596,9	174,2	633,4	77,6	Андижанская
Buxoro	729,0	171,6	289,5	199,4	Бухарская
Jizzax	424,0	262,4	87,7	28,9	Джизакская
Qashqadaryo	494,8	163,2	170,9	97,0	Кашкадарьинская
Navoiy	284,6	92,0	99,1	77,7	Навоийская
Namangan	811,9	86,1	267,7	121,0	Наманганская
Samarqand	1584,8	129,0	334,8	564,4	Самаркандская
Surxondaryo	971,9	295,2	157,3	94,1	Сурхандарьинская
Sirdaryo	300,9	237,1	39,4	12,5	Сырдарьинская
Toshkent	1 066,3	58,9	130,9	111,3	Ташкентская
Farg'ona	1 090,4	112,9	333,9	166,1	Ферганская
Xorazm	585,7	139,3	152,0	43,2	Хорезмская

2019 yilda asosiy turdagi dehqonchilik mahsulotlari hosildorligi
(bir gektardan sentnerda)

Урожайность основных видов продукции растениеводства в 2019 году
(центнеров с одного гектара)

	<i>Don</i> (<i>dastlabki ki- rim qilingan vaznda</i>	<i>shundan:</i> <i>bug'doy</i>	<i>Paxta xom- ashyosi</i>	<i>Kartoshka</i>	
	<i>Зерновые</i> (<i>в первоначаль- но оприходованном весе</i>)	<i>из них:</i> <i>пшеница</i>	<i>Хлопок- сырец</i>	<i>Картофель</i>	
O'zbekiston Respublikasi	42,6	46,3	25,6	227,3	Республика Узбекистан
Qoraqalpog'iston Respublikasi	26,6	29,2	22,0	119,0	Республика Каракалпакстан
viloyatlar:					области:
Andijon	61,8	62,9	32,6	254,3	Андижанская
Buxoro	61,4	61,9	30,1	226,0	Бухарская
Jizzax	28,7	37,5	22,8	192,7	Джизакская
Qashqadaryo	37,4	39,4	18,3	236,3	Кашкадарьинская
Navoiy	47,7	48,6	27,4	260,3	Навоийская
Namangan	47,6	48,4	29,2	185,9	Наманганская
Samarqand	38,8	42,3	24,6	292,0	Самаркандская
Surxondaryo	50,0	50,4	19,9	217,2	Сурхандарьинская
Sirdaryo	50,2	52,7	30,2	157,7	Сырдарьинская
Toshkent	44,6	46,7	28,0	241,2	Ташкентская
Farg'ona	49,6	50,2	27,8	218,6	Ферганская
Xorazm	47,5	53,2	27,0	205,6	Хорезмская

Davomi

Продолжение

	Sabzavotlar Овощи	Poliz ekinlari Бахчевые культуры	Meva va rezavorlar Плоды и ягоды	Uzum Виноград	
O'zbekiston Respublikasi	235,6	180,4	118,5	153,5	Республика Узбекистан
Qoraqalpog'iston Respublikasi	135,1	118,1	106,3	98,2	Республика Каракалпакстан
viloyatlar:					области:
Andijon	253,0	270,0	211,4	224,1	Андижанская
Buxoro	229,7	210,4	217,6	203,8	Бухарская
Jizzax	219,8	136,4	79,3	86,9	Джизакская
Qashqadaryo	241,1	237,3	100,8	121,0	Кашкадарьинская
Navoiy	240,4	260,5	147,3	153,6	Навоийская
Namangan	238,6	174,1	108,4	167,5	Наманганская
Samarqand	228,5	207,8	106,2	155,9	Самаркандская
Surxondaryo	278,4	246,8	104,6	99,0	Сурхандарьинская
Sirdaryo	190,8	230,7	84,8	115,4	Сырдарьинская
Toshkent	274,3	218,3	57,0	100,3	Ташкентская
Farg'ona	230,9	164,6	84,1	270,8	Ферганская
Xorazm	252,5	203,7	151,1	175,4	Хорезмская

2019 yilda asosiy turdagi chorvachilik mahsulotlari ishlab chiqarish
(ming tonna)

Производство основных видов продукции животноводства в 2019 году
(тыс. тонн)

	<i>Go'sht</i> (<i>tirik vaznda</i>) <i>Мясо</i> (<i>в живом весе</i>)	<i>Sut</i> <i>Молоко</i>	<i>Tuxum,</i> <i>mln. dona</i> <i>Яйца,</i> <i>млн. шт.</i>	
O'zbekiston Respublikasi	2 473,6	10 714,3	7 771,2	Республика Узбекистан
Qoraqalpog'iston Respublikasi	106,9	386,3	322,4	Республика Каракалпакстан
viloyatlar:				области:
Andijon	151,6	953,6	682,5	Андижанская
Buxoro	253,9	965,6	476,4	Бухарская
Jizzax	212,9	609,5	313,4	Джизакская
Qashqadaryo	293,7	1 149,0	506,0	Кашкадарьинская
Navoiy	159,1	468,8	334,2	Навоийская
Namangan	150,9	696,3	597,9	Наманганская
Samarqand	297,3	1 273,9	1 355,8	Самаркандская
Surxondaryo	186,5	867,1	513,0	Сурхандарьинская
Sirdaryo	67,3	350,3	171,7	Сырдарьинская
Toshkent	267,0	919,7	1 502,1	Ташкентская
Farg'ona	167,9	1 038,4	516,1	Ферганская
Xorazm	158,6	1 035,8	479,7	Хорезмская

Chorva mollari va parrandalar bosh soni
(barcha toifadagi xo'jaliklarda; 1 yanvar holatiga; ming bosh)

Поголовье скота и птицы
(в хозяйствах всех категорий; на 1 января; тыс. голов)

	Yirik shoxli qoramollar Крупный рогатый скот		shundan, sigirlar из них, коровы		
	2019	2020	2019	2020	
O'zbekiston Respublikasi	12 814,1	12 949,7	4 626,0	4 663,5	Республика Узбекистан
Qoraqalpog'iston Respublikasi	1 095,3	1 110,6	316,9	320,9	Республика Каракалпакстан
viloyatlar:					области:
Andijon	1 038,2	1 053,0	358,7	360,9	Андижанская
Buxoro	1 209,0	1 227,5	393,8	398,9	Бухарская
Jizzax	893,7	893,9	251,1	251,8	Джизакская
Qashqadaryo	1 584,9	1 598,7	528,9	530,3	Кашкадарьинская
Navoiy	496,8	501,7	209,9	210,9	Навоийская
Namangan	702,5	706,9	240,7	241,4	Наманганская
Samarqand	1 555,6	1 578,2	685,4	695,1	Самаркандская
Surxondaryo	962,1	974,1	378,3	378,9	Сурхандарьинская
Sirdaryo	458,3	458,7	163,3	165,1	Сырдарьинская
Toshkent	902,2	918,8	394,9	401,5	Ташкентская
Farg'ona	1 003,7	1 003,8	358,8	359,5	Ферганская
Xorazm	911,8	923,8	345,3	348,3	Хорезмская

Davomi

Продолжение

	Qo'y va echkilar Овцы и козы		Parrandalar Птицы		
	2018	2019	2018	2019	
O'zbekiston Respublikasi	21 580,5	21 906,9	86 374,8	87 859,7	Республика Узбекистан
Qoraqalpog'iston Respublikasi	1 089,7	1 115,1	4 310,8	4 524,8	Республика Каракалпакстан
viloyatlar:					области:
Andijon	1 434,9	1 437,2	7 478,9	8 002,9	Андижанская
Buxoro	2 115,9	2 189,1	4 695,1	5 356,7	Бухарская
Jizzax	2 118,3	2 155,7	3 285,8	3 574,5	Джизакская
Qashqadaryo	4 599,2	4 614,2	6 215,3	6 049,1	Кашкадарьинская
Navoiy	2 091,8	2 151,4	2 721,0	3 031,9	Навоийская
Namangan	765,1	767,6	5 708,7	5 849,1	Наманганская
Samarqand	2 397,1	2 434,2	12 755,1	12 864,8	Самаркандская
Surxondaryo	2 316,9	2 361,4	4 808,5	4 893,7	Сурхандарьинская
Sirdaryo	347,6	347,7	2 619,9	2 588,5	Сырдарьинская
Toshkent	1 024,4	1 040,1	18 229,5	17 039,2	Ташкентская
Farg'ona	851,4	856,7	7 988,7	8 119,7	Ферганская
Xorazm	428,2	436,5	5 557,5	5 964,8	Хорезмская

UY-JOY VA IJTIMOYIY-MADANIY QURILISHLAR
ЖИЛИЩНОЕ И СОЦИАЛЬНО-КУЛЬТУРНОЕ СТРОИТЕЛЬСТВО

Asosiy kapitalga kiritilgan investitsiyalar
Инвестиции в основной капитал

	2018		2019		
	<i>amaldagi narxlarda; mlrd.so'm в факти- ческих ценах; млрд. сум</i>	<i>O'tgan yilga nisbatan, foizda В % к предыду- щему году</i>	<i>amaldagi narxlarda; mlrd.so'm в факти- ческих ценах; млрд. сум</i>	<i>O'tgan yilga nisbatan, foizda В % к предыду- щему году</i>	
O'zbekiston Respublikasi	124 231,3	129,9	195 927,3	138,1	Республика Узбекистан
Qoraqalpog'iston Respublikasi	6 757,8	169,9	8 750,6	100,3	Республика Каракалпакстан
viloyatlar:					области:
Andijon	4 711,9	113,7	7 452,1	129,0	Андижанская
Buxoro	9 610,9	60,6	10 366,6	95,9	Бухарская
Jizzax	3 606,3	158,1	7 900,9	194,9	Джизакская
Qashqadaryo	16 518,5	112,4	24 462,5	131,2	Кашкадарьинская
Navoiy	10 579,5	188,0	17 646,3	144,3	Навоийская
Namangan	8 158,1	178,1	12 084,9	131,1	Наманганская
Samarqand	7 061,4	131,4	10 266,7	134,5	Самаркандская
Surxondaryo	7 240,6	164,2	11 835,1	144,0	Сурхандарьинская
Sirdaryo	2 699,3	131,0	5 869,1	186,0	Сырдарьинская
Toshkent	11 226,9	139,9	20 353,9	158,5	Ташкентская
Farg'ona	5 539,1	145,9	8 685,4	132,0	Ферганская
Xorazm	3 013,8	111,7	5 032,0	150,7	Хорезмская
Toshkent sh.	26 435,7	138,2	42 458,1	145,8	г. Ташкент

Асосий капиталга киритилган хорижий инвестиция ва кредитлар

Иностранные инвестиции и кредиты в основной капитал

	2018		2019		
	<i>amaldagi narxlarda; mlrd.so'm в факти- ческих ценах; млрд. сум</i>	<i>O'tgan yilga nisbatan, foizda В % к предыду- щему году</i>	<i>amaldagi narxlarda; mlrd.so'm в факти- ческих ценах; млрд. сум</i>	<i>O'tgan yilga nisbatan, foizda В % к предыду- щему году</i>	
O'zbekiston Respublikasi	30 154,8	131,4	85 437,2	2,5 m.	Республика Узбекистан
Qoraqalpog'iston Respublikasi	1 598,7	3,9 m.	3 226,6	152,9	Республика Каракалпакстан
viloyatlar:					области:
Andijon	695,4	2,2 m.	2 953,1	3,4 m.	Андижанская
Buxoro	4 231,0	36,9	5 585,4	116,4	Бухарская
Jizzax	315,3	126,6	3 851,9	10,8 m.	Джизакская
Qashqadaryo	8 435,9	3,2 m.	17 207,5	179,7	Кашкадарьинская
Navoiy	3 598,0	2,6 m.	7 040,5	168,8	Навоийская
Namangan	2 729,5	187,4	5 537,8	178,6	Наманганская
Samarqand	330,7	2,2 m.	2 858,7	8,0 m.	Самаркандская
Surxondaryo	1 547,6	3,0 m.	7 844,5	4,5 m.	Сурхандарьинская
Sirdaryo	258,4	2,7 m.	2 630,1	8,7 m.	Сырдарьинская
Toshkent	1 081,6	111,9	5 292,1	4,3 m.	Ташкентская
Farg'ona	1 073,7	4,8 m.	3 709,5	2,9 m.	Ферганская
Xorazm	255,8	139,2	2 137,9	7,6 m.	Хорезмская
Toshkent sh.	4 003,2	114,8	15 561,6	3,5 m.	г. Ташкент

Uy-joylarni ishga tushirish
(umumiy maydoni ming kvadrat metr)

Ввод в действие жилых домов
(тыс. квадратных метров общей площади жилищ)

	Jami Всего		shu jumladan: в том числе в:				
			shahar joylarida городской местности		qishloq joylarda сельской местности		
	2018	2019	2018	2019	2018	2019	
O'zbekiston Respublikasi	13 398,6	15 501,5	5 038,9	6 186,2	8 359,7	9 315,3	Республика Узбекистан
Qoraqalpog'iston Respublikasi	869,0	1 257,3	522,2	639,7	346,8	617,6	Республика Каракалпакстан
viloyatlar:							области:
Andijon	1 077,0	1 162,7	388,7	423,6	688,3	739,1	Андижанская
Buxoro	1 258,7	1 277,6	317,6	466,0	941,1	811,6	Бухарская
Jizzax	635,8	630,1	250,3	232,3	385,5	397,8	Джизакская
Qashqadaryo	1 176,1	1 052,3	479,8	459,5	696,3	592,8	Кашкадарьинская
Navoiy	693,6	892,2	222,8	269,0	470,8	623,2	Навоийская
Namangan	1 194,7	1 672,2	399,5	451,6	795,2	1 220,6	Наманганская
Samarqand	1 098,5	1 026,2	112,2	150,8	986,3	875,4	Самаркандская
Surxondaryo	1 133,1	1 072,9	311,1	287,5	822,0	785,4	Сурхандарьинская
Sirdaryo	148,9	257,5	86,6	133,4	62,3	124,1	Сырдарьинская
Toshkent	1 152,2	1 613,2	361,8	472,7	790,4	1 140,5	Ташкентская
Farg'ona	1 149,1	1 136,9	353,4	308,0	795,7	828,9	Ферганская
Xorazm	762,8	711,8	183,8	153,5	579,0	558,3	Хорезмская
Toshkent sh.	1 049,1	1 738,6	1 049,1	1 738,6	-	-	г. Ташкент

Uy-joylarni ishga tushirish

(1 000 aholiga nisbatan; umumiy maydoni kvadrat metr)

Ввод в действие жилых домов

(на 1 000 населения; квадратных метров общей площади)

	2018	2019	
O'zbekiston Respublikasi	406,6	461,6	Республика Узбекистан
Qoraqalpog'iston Respublikasi	468,2	667,3	Республика Каракалпакстан
viloyatlar:			области:
Andijon	354,4	375,4	Андижанская
Buxoro	669,5	669,1	Бухарская
Jizzax	474,9	460,9	Джизакская
Qashqadaryo	369,8	324,1	Кашкадарьинская
Navoiy	714,1	902,8	Навоийская
Namangan	438,2	601,1	Наманганская
Samarqand	292,2	267,4	Самаркандская
Surxondaryo	445,7	412,7	Сурхандарьинская
Sirdaryo	180,9	307,2	Сырдарьинская
Toshkent	400,1	552,5	Ташкентская
Farg'ona	314,7	305,8	Ферганская
Xorazm	419,1	384,5	Хорезмская
Toshkent sh.	421,8	684,2	г. Ташкент

Qurilgan kvartiralar soni
(ming)
Число построенных квартир
(тыс.)

	2018	2019	
O'zbekiston Respublikasi	107,7	122,0	Республика Узбекистан
Qoraqalpog'iston Respublikasi	6,8	10,2	Республика Каракалпакстан
viloyatlar:			области:
Andijon	9,0	8,3	Андижанская
Buxoro	9,0	8,3	Бухарская
Jizzax	5,3	5,5	Джизакская
Qashqadaryo	8,4	8,0	Кашкадарьинская
Navoiy	3,9	5,4	Навоийская
Namangan	9,9	12,9	Наманганская
Samarqand	9,1	8,9	Самаркандская
Surxondaryo	9,0	8,4	Сурхандарьинская
Sirdaryo	1,8	2,8	Сырдарьинская
Toshkent	9,9	12,7	Ташкентская
Farg'ona	10,5	8,0	Ферганская
Xorazm	4,9	4,9	Хорезмская
Toshkent sh.	10,1	17,7	г. Ташкент

2019 yilda maktabgacha ta'lim muassasalarining ishga tushirilishi

Ввод в действие учреждений дошкольного образования в 2019 году

	Ming o'rn Тысяч мест	
O'zbekiston Respublikasi	65,0	Республика Узбекистан
Qoraqalpog'iston Respublikasi	4,3	Республика Каракалпакстан
viloyatlar:		области:
Andijon	5,0	Андижанская
Buxoro	5,6	Бухарская
Jizzax	3,8	Джизакская
Qashqadaryo	6,2	Кашкадарьинская
Navoiy	3,5	Навоийская
Namangan	4,7	Наманганская
Samarqand	6,3	Самаркандская
Surxondaryo	6,6	Сурхандарьинская
Sirdaryo	4,8	Сырдарьинская
Toshkent	1,1	Ташкентская
Farg'ona	5,9	Ферганская
Xorazm	4,8	Хорезмская
Toshkent sh.	2,4	г. Ташкент

2019 yilda umumta'lim maktablarining ishga tushirilishi
Ввод в действие общеобразовательных школ в 2019 году

	<i>Maktablar soni, birlik</i> <i>Количество школ,</i> <i>единиц</i>	<i>Ming o'quvchi o'рни</i> <i>Тысяч ученических</i> <i>мест</i>	
O'zbekiston Respublikasi	438	114,1	Республика Узбекистан
Qoraqalpog'iston Respublikasi	36	11,8	Республика Каракалпакстан
viloyatlar:			области:
Andijon	23	9,2	Андижанская
Buxoro	29	9,4	Бухарская
Jizzax	56	8,7	Джизакская
Qashqadaryo	53	11,0	Кашкадарьинская
Navoiy	27	3,8	Навоийская
Namangan	12	3,3	Наманганская
Samarqand	47	13,2	Самаркандская
Surxondaryo	57	7,2	Сурхандарьинская
Sirdaryo	7	1,4	Сырдарьинская
Toshkent	39	13,0	Ташкентская
Farg'ona	18	6,1	Ферганская
Xorazm	26	9,9	Хорезмская
Toshkent sh.	8	6,2	г. Ташкент

2019 yilda bolalar musiqa va san'at maktablarini ishga tushirish
Ввод в действие детских школ музыки и искусства в 2019 году

	<i>Birlik</i> <i>Единиц</i>	
O'zbekiston Respublikasi	13	Республика Узбекистан
Qoraqalpog'iston Respublikasi	5	Республика Каракалпакстан
viloyatlar:		области:
Andijon	-	Андижанская
Buxoro	-	Бухарская
Jizzax	-	Джизакская
Qashqadaryo	2	Кашкадарьинская
Navoiy	-	Навоийская
Namangan	2	Наманганская
Samarqand	2	Самаркандская
Surxondaryo	-	Сурхандарьинская
Sirdaryo	-	Сырдарьинская
Toshkent	2	Ташкентская
Farg'ona	-	Ферганская
Xorazm	-	Хорезмская
Toshkent sh.	-	г. Ташкент

**2019 yilda shifoxona va ambulatoriya-poliklinika
muassasalarining ishga tushirilishi**

**Ввод в действие больниц
и амбулаторно-поликлинических учреждений в 2019 году**

	<i>Shifoxona, koyka</i> <i>Больниц, коек</i>	<i>Ambulatoriya-poliklinika muassasalari (qishloq vrachlik punktlarini qo'shgan holda), bir smenada qatnov</i> <i>Амбулаторно- поликлинических учреждений (включая сельские врачебные пункты), посещений в смену</i>	
O'zbekiston Respublikasi	7 382	20 698	Республика Узбекистан
Qoraqalpog'iston Respublikasi	90	1 125	Республика Каракалпакстан
viloyatlar:			области:
Andijon	1 185	950	Андижанская
Buxoro	416	1 385	Бухарская
Jizzax	110	190	Джизакская
Qashqadaryo	508	100	Кашкадарьинская
Navoiy	90	300	Навоийская
Namangan	600	500	Наманганская
Samarqand	145	600	Самаркандская
Surxondaryo	420	470	Сурхандарьинская
Sirdaryo	643	825	Сырдарьинская
Toshkent	1 414	9 220	Ташкентская
Farg'ona	900	2 933	Ферганская
Xorazm	220	300	Хорезмская
Toshkent sh.	641	1 800	г. Ташкент

**Suv quvurlari va gaz tarmoqlarini ishga tushirish
(km)**

**Ввод в действие водопроводных и газовых сетей
(км)**

	<i>Suv tarmoqlari</i> <i>Водопроводные сети</i>		<i>Gaz tarmoqlari</i> <i>Газовые сети</i>		
	2018	2019	2018	2019	
O'zbekiston Respublikasi	3 835,6	4 879,2	174,4	180,3	Республика Узбекистан
Qoraqalpog'iston Respublikasi	362,2	676,8	3,0	23,8	Республика Каракалпакстан
viloyatlar:					области:
Andijon	461,3	409,8	1,5	-	Андижанская
Buxoro	1 245,5	278,2	6,8	30,4	Бухарская
Jizzax	284,1	548,3	36,4	75,4	Джизакская
Qashqadaryo	8,0	161,7	5,1	-	Кашкадарьинская
Navoiy	68,7	116,0	-	-	Навоийская
Namangan	320,9	581,7	-	5,9	Наманганская
Samarqand	209,3	490,4	20,8	40,9	Самаркандская
Surxondaryo	28,5	131,0	-	-	Сурхандарьинская
Sirdaryo	59,3	164,0	-	-	Сырдарьинская
Toshkent	40,1	51,5	34,1	-	Ташкентская
Farg'ona	462,9	328,4	63,9	3,9	Ферганская
Xorazm	254,7	915,3	2,1	-	Хорезмская
Toshkent sh.	30,1	26,1	0,7	-	г. Ташкент

TRANSPORT VA ALOQA
ТРАНСПОРТ И СВЯЗЬ

Umumfoydalanadigan temir yo'llarining foydalaniladigan uzunligi
(yil oxiriga, km)

Эксплуатационная длина железнодорожных путей
общего пользования
(на конец года, км)

	2018	2019	
O'zbekiston Respublikasi	4 718,1	4 735,1	Республика Узбекистан
Qoraqalpog'iston Respublikasi	928,4	885,3	Республика Каракалпакстан
viloyatlar:			области:
Andijon	155,8	155,8	Андижанская
Buxoro	499,4	499,2	Бухарская
Jizzax	274,1	274,5	Джизакская
Qashqadaryo	492,7	492,7	Кашкадарьинская
Navoiy	469,3	512,4	Навоийская
Namangan	226,7	226,7	Наманганская
Samarqand	282,9	282,9	Самаркандская
Surxondaryo	408,7	425,6	Сурхандарьинская
Sirdaryo	160,9	160,9	Сырдарьинская
Toshkent	391,0	390,9	Ташкентская
Farg'ona	228,6	228,6	Ферганская
Xorazm	199,6	199,6	Хорезмская

Umumfoydalanadigan qattiq qoplamali avtomobil yo'llari uzunligi
(yil oxiriga, km)

**Протяженность автомобильных дорог общего пользования
с твердым покрытием**
(на конец года, км)

	2018	2019	
O'zbekiston Respublikasi	42 052	42 073	Республика Узбекистан
Qoraqalpog'iston Respublikasi	4 187	4 189	Республика Каракалпакстан
viloyatlar:			области:
Andijon	2 457	2 457	Андижанская
Buxoro	3 969	3 880	Бухарская
Jizzax	2 540	2 540	Джизакская
Qashqadaryo	3 402	3 420	Кашкадарьинская
Navoiy	3 841	3 930	Навоийская
Namangan	3 168	3 169	Наманганская
Samarqand	4 084	4 084	Самаркандская
Surxondaryo	2 827	2 827	Сурхандарьинская
Sirdaryo	1 447	1 447	Сырдарьинская
Toshkent	3 964	3 964	Ташкентская
Farg'ona	4 001	4 001	Ферганская
Xorazm	2 165	2 165	Хорезмская

Umumfoydalanadigan temir yo'l transporti orqali jo'natilgan yuklar
(ming tonna)

Отправка грузов железнодорожным транспортом общего пользования
(тыс. тонн)

	2018	2019	
O'zbekiston Respublikasi	68 420,8	70 137,7	Республика Узбекистан
Qoraqalpog'iston Respublikasi	2 531,5	2 374,0	Республика Каракалпакстан
viloyatlar:			области:
Andijon	456,6	494,5	Андижанская
Buxoro	8 516,4	8 923,0	Бухарская
Jizzax	5 781,1	5 986,3	Джизакская
Qashqadaryo	5 594,2	5 682,0	Кашкадарьинская
Navoiy	14 065,0	13 987,6	Навоийская
Namangan	298,5	353,0	Наманганская
Samarqand	2 070,2	2 195,8	Самаркандская
Surxondaryo	2 383,0	2 419,8	Сурхандарьинская
Sirdaryo	624,1	597,6	Сырдарьинская
Toshkent	19 395,9	20 262,6	Ташкентская
Farg'ona	6 473,6	6 542,8	Ферганская
Xorazm	230,7	318,6	Хорезмская

Avtomobil transportida yuklarni tashish
(mln. tonna)

Перевозки грузов автомобильным транспортом
(млн. тонн)

	2018	2019	
O'zbekiston Respublikasi	1 102,2	1 177,7	Республика Узбекистан
Qoraqalpog'iston Respublikasi	26,4	31,1	Республика Каракалпакстан
viloyatlar:			области:
Andijon	40,8	39,9	Андижанская
Buxoro	73,6	70,1	Бухарская
Jizzax	34,3	38,5	Джизакская
Qashqadaryo	41,5	42,8	Кашкадарьинская
Navoiy	318,1	320,5	Навоийская
Namangan	27,3	25,4	Наманганская
Samarqand	47,5	51,1	Самаркандская
Surxondaryo	61,1	69,1	Сурхандарьинская
Sirdaryo	15,2	17,7	Сырдарьинская
Toshkent	169,4	214,5	Ташкентская
Farg'ona	64,2	63,5	Ферганская
Xorazm	36,7	38,5	Хорезмская
Toshkent sh.	146,1	155,0	г. Ташкент

Avtomobil transportining yuk aylanmasi
(mln. tonno-kilometr)

Грузооборот автомобильного транспорта
(млн. тонно-километров)

	2018	2019	
O'zbekiston Respublikasi	14 640,8	15 879,3	Республика Узбекистан
Qoraqalpog'iston Respublikasi	583,0	644,7	Республика Каракалпакстан
viloyatlar:			области:
Andijon	845,4	830,1	Андижанская
Buxoro	1 744,5	1 786,4	Бухарская
Jizzax	816,7	866,1	Джизакская
Qashqadaryo	1 164,6	1 165,0	Кашкадарьинская
Navoiy	1 589,5	1 642,2	Навоийская
Namangan	492,9	557,5	Наманганская
Samarqand	1 056,1	1 112,9	Самаркандская
Surxondaryo	910,8	937,8	Сурхандарьинская
Sirdaryo	235,0	260,6	Сырдарьинская
Toshkent	1 344,1	1 663,2	Ташкентская
Farg'ona	1 324,0	1 433,8	Ферганская
Xorazm	703,6	751,2	Хорезмская
Toshkent sh.	1 830,6	2 227,8	г. Ташкент

Umumfoydalanadigan temir yo'l transportida yo'lovchi tashish
(ming kishi)

**Отправка пассажиров железнодорожным транспортом
общего пользования**
(тыс. человек)

	2018	2019	
O'zbekiston Respublikasi	22 115,3	23 208,6	Республика Узбекистан
Qoraqalpog'iston Respublikasi	550,4	551,9	Республика Каракалпакстан
viloyatlar:			области:
Andijon	361,8	328,5	Андижанская
Buxoro	451,3	471,1	Бухарская
Jizzax	40,4	53,1	Джизакская
Qashqadaryo	285,0	292,0	Кашкадарьинская
Navoiy	287,9	322,8	Навоийская
Namangan	168,7	154,0	Наманганская
Samarqand	397,5	423,7	Самаркандская
Surxondaryo	816,4	773,5	Сурхандарьинская
Sirdaryo	6 208,6	7 367,0	Сырдарьинская
Toshkent	11 576,9	11 492,2	Ташкентская
Farg'ona	604,8	583,2	Ферганская
Xorazm	365,6	395,6	Хорезмская

Avtomobil transportida yo'lovchi tashish
(mln. kishi)

Перевозка пассажиров автомобильным транспортом
(млн. человек)

	2018	2019	
O'zbekiston Respublikasi	5 852,8	5 915,2	Республика Узбекистан
Qoraqalpog'iston Respublikasi	132,7	137,7	Республика Каракалпакстан
viloyatlar:			области:
Andijon	703,9	715,3	Андижанская
Buxoro	304,2	300,7	Бухарская
Jizzax	86,2	94,4	Джизакская
Qashqadaryo	273,1	282,5	Кашкадарьинская
Navoiy	149,6	170,8	Навоийская
Namangan	453,9	460,9	Наманганская
Samarqand	470,8	473,4	Самаркандская
Surxondaryo	257,5	243,1	Сурхандарьинская
Sirdaryo	79,0	83,1	Сырдарьинская
Toshkent	670,1	693,5	Ташкентская
Farg'ona	640,8	640,0	Ферганская
Xorazm	381,0	395,0	Хорезмская
Toshkent sh.	1 250,0	1 224,8	г. Ташкент

Avtomobil transportining yo'lovchi aylanmasi
(mln. yo'lovchi-kilometr)
Пассажирооборот автомобильного транспорта
(млн. пассажиро-километров)

	2018	2019	
O'zbekiston Respublikasi	121 599,5	124 141,2	Республика Узбекистан
Qoraqalpog'iston Respublikasi	3 748,3	3 846,6	Республика Каракалпакстан
viloyatlar:			области:
Andijon	12 143,9	12 436,9	Андижанская
Buxoro	10 100,9	10 200,6	Бухарская
Jizzax	2 328,3	2 472,5	Джизакская
Qashqadaryo	8 998,9	9 218,3	Кашкадарьинская
Navoiy	4 011,6	4 503,3	Навоийская
Namangan	8 610,3	8 755,6	Наманганская
Samarqand	14 514,1	14 862,4	Самаркандская
Surxondaryo	5 882,1	5 728,3	Сурхандарьинская
Sirdaryo	2 286,6	2 370,5	Сырдарьинская
Toshkent	17 011,6	17 407,3	Ташкентская
Farg'ona	13 911,5	14 024,9	Ферганская
Xorazm	7 319,4	7 556,5	Хорезмская
Toshkent sh.	10 732,0	10 757,5	г. Ташкент

Aloqa xizmatlari
(amaldagi narxlarda; mlrd. so'm)

Услуги связи
(в фактических ценах; млрд. сум)

	2018	2019	
O'zbekiston Respublikasi ¹⁾	8 648,6	9 102,4	Республика Узбекистан ¹⁾
Qoraqalpog'iston Respublikasi	304,3	279,4	Республика Каракалпакстан
viloyatlar:			области:
Andijon	466,3	435,9	Андижанская
Buxoro	352,1	339,6	Бухарская
Jizzax	196,2	184,3	Джизакская
Qashqadaryo	410,8	400,2	Кашкадарьинская
Navoiy	214,5	210,9	Навоийская
Namangan	413,8	377,6	Наманганская
Samarqand	611,5	571,5	Самаркандская
Surxondaryo	302,1	274,0	Сурхандарьинская
Sirdaryo	136,3	121,4	Сырдарьинская
Toshkent	207,0	230,3	Ташкентская
Farg'ona	595,4	589,0	Ферганская
Xorazm	274,8	247,2	Хорезмская
Toshkent sh.	4 114,0	4 841,1	г. Ташкент

¹⁾ Xududlar bo'yicha taqsimlanmagan ma'lumotlarni qo'shgan holda / Включая нераспределенные данные по регионам

Aholiga ko'rsatilgan aloqa xizmatlari
(amaldagi narxlarda; mlrd. so'm)

Услуги связи, оказанные населению
(в фактических ценах; млрд. сум)

	2018	2019	
O'zbekiston Respublikasi ¹⁾	5 990,9	6 070,1	Республика Узбекистан ¹⁾
Qoraqalpog'iston Respublikasi	262,8	241,8	Республика Каракалпакстан
viloyatlar:			области:
Andijon	407,6	383,2	Андижанская
Buxoro	293,9	289,6	Бухарская
Jizzax	170,7	162,0	Джизакская
Qashqadaryo	350,5	345,7	Кашкадарьинская
Navoiy	175,3	172,5	Навоийская
Namangan	354,3	324,6	Наманганская
Samarqand	543,7	511,8	Самаркандская
Surxondaryo	254,8	231,1	Сурхандарьинская
Sirdaryo	117,2	105,7	Сырдарьинская
Toshkent	163,8	186,1	Ташкентская
Farg'ona	511,9	514,7	Ферганская
Xorazm	240,7	218,6	Хорезмская
Toshkent sh.	2 143,5	2 382,8	г. Ташкент

¹⁾ Xududlar bo'yicha taqsimlanmagan ma'lumotlarni qo'shgan holda / Включая нераспределенные данные по регионам

**Jon boshiga to'g'ri keladigan aholiga ko'rsatilgan aloqa xizmatlari
(amaldagi narxlarda, ming so'm)**

**Услуги связи, оказанные населению, в расчете на одного жителя
(в фактических ценах; тыс. сум)**

	2018	2019	
O'zbekiston Respublikasi	181,8	180,8	Республика Узбекистан
Qoraqalpog'iston Respublikasi	141,6	128,3	Республика Каракалпакстан
viloyatlar:			области:
Andijon	134,1	123,7	Андижанская
Buxoro	156,1	151,7	Бухарская
Jizzax	127,5	118,5	Джизакская
Qashqadaryo	110,2	106,5	Кашкадарьинская
Navoiy	180,4	174,5	Навоийская
Namangan	130,0	116,7	Наманганская
Samarqand	144,6	133,3	Самаркандская
Surxondaryo	100,3	88,9	Сурхандарьинская
Sirdaryo	142,4	126,2	Сырдарьинская
Toshkent	56,9	63,7	Ташкентская
Farg'ona	140,2	138,4	Ферганская
Xorazm	132,3	118,1	Хорезмская
Toshkent sh.	861,8	937,8	г. Ташкент

**Umumfoydalanadigan telefon tarmoqlarining
uy telefon apparatlari soni (taksofonlarsiz)
(ming dona)**

**Число квартирных телефонных аппаратов (без таксофонов)
телефонной сети общего пользования
(тыс. штук)**

	2018	2019	
O'zbekiston Respublikasi	1 221,0	1 214,7	Республика Узбекистан
Qoraqalpog'iston Respublikasi	66,4	68,8	Республика Каракалпакстан
viloyatlar:			области:
Andijon	48,6	48,8	Андижанская
Buxoro	80,0	79,9	Бухарская
Jizzax	23,9	23,9	Джизакская
Qashqadaryo	48,5	47,7	Кашкадарьинская
Navoiy	56,2	54,1	Навоийская
Namangan	67,4	68,6	Наманганская
Samarqand	88,1	87,5	Самаркандская
Surxondaryo	25,5	26,3	Сурхандарьинская
Sirdaryo	20,1	21,1	Сырдарьинская
Toshkent	96,8	101,1	Ташкентская
Farg'ona	62,3	64,3	Ферганская
Xorazm	59,5	60,6	Хорезмская
Toshkent sh.	477,7	461,9	г. Ташкент

2019 yilda xalqaro va shaharlararo telefon aloqasi xizmati
(mln. birlik)

Услуги междугородной и международной телефонной связи в 2019 году
(млн. единиц)

	<i>Xalqaro va shaharlararo telefon so'zlashuvlari taqdim qilindi</i> <i>Предоставлено междугородних и международных разговоров</i>	<i>ulardan xalqaro so'zlashuvlar</i> <i>из них международных разговоров</i>	
O'zbekiston Respublikasi	10 601,3	57,0	Республика Узбекистан
Qoraqalpog'iston Respublikasi	542,0	2,0	Республика Каракалпакстан
viloyatlar:			области:
Andijon	715,2	4,0	Андижанская
Buxoro	472,2	2,7	Бухарская
Jizzax	372,6	0,6	Джизакская
Qashqadaryo	1153,6	3,0	Кашкадарьинская
Navoiy	320,9	0,7	Навоийская
Namangan	549,9	1,9	Наманганская
Samarqand	919,4	3,4	Самаркандская
Surxondaryo	766,6	2,7	Сурхандарьинская
Sirdaryo	379,6	0,9	Сырдарьинская
Toshkent	249,4	0,7	Ташкентская
Farg'ona	927,8	5,0	Ферганская
Xorazm	583,0	2,1	Хорезмская
Toshkent sh.	2649,2	27,2	г. Ташкент

SAVDO VA XIZMATLAR

ТОРГОВЛЯ И УСЛУГИ

2019 yilda chakana savdo tovar aylanmasi

(ovqatlanish korxonalari aylanmasini qo'shgan holda, mlrd. so'm)

Товарооборот розничной торговли в 2019 году

(включая оборот предприятий питания, млрд. сум)

	Jami Всего	shu jumladan: в том числе в:		
		shaharlarda городской местности	qishloq joylarda сельской местности	
O'zbekiston Respublikasi	166 094,4	126 750,3	39 344,2	Республика Узбекистан
Qoraqalpog'iston Respublikasi	5 705,8	4 361,3	1 344,5	Республика Каракалпакстан
viloyatlar:				области:
Andijon	12 704,3	10 008,7	2 695,6	Андижанская
Buxoro	10 309,2	9 511,7	797,5	Бухарская
Jizzax	5 883,0	4 828,5	1 054,5	Джизакская
Qashqadaryo	10 639,7	5 102,6	5 537,1	Кашкадарьинская
Navoiy	6 776,0	4 890,8	1 885,2	Навоийская
Namangan	9 962,2	6 950,6	3 011,6	Наманганская
Samarqand	13 877,3	8 745,0	5 132,4	Самаркандская
Surxondaryo	11 055,7	7 947,7	3 107,9	Сурхандарьинская
Sirdaryo	2 872,6	1 974,3	898,2	Сырдарьинская
Toshkent	17 420,0	11 755,5	5 664,5	Ташкентская
Farg'ona	13 744,3	7 471,8	6 272,5	Ферганская
Xorazm	6 915,5	5 189,3	1 726,3	Хорезмская
Toshkent sh.	38 228,9	38 012,6	216,3	г. Ташкент

2019 yilda aholi jon boshiga chakana savdo tovar aylanmasi
(ovqatlanish korxonalari aylanmasini qo'shgan holda, ming so'm)

Товарооборот розничной торговли на душу населения в 2019 году
(включая оборот предприятий питания, тыс. сум)

	Jami mahsulotlar Все товары	shu jumladan: в том числе:		
		oziq-ovqat mahsulotlari продовольст- венные	nooziq-ovqat mahsulotlari непродовольст- венные	
O'zbekiston Respublikasi	4 946,2	2 059,0	2 887,1	Республика Узбекистан
Qoraqalpog'iston Respublikasi	3 028,4	1 561,0	1 467,4	Республика Каракалпакстан
viloyatlar:				области:
Andijon	4 101,7	1 546,0	2 555,7	Андижанская
Buxoro	5 399,2	1 861,9	3 537,2	Бухарская
Jizzax	4 302,9	1 696,5	2 606,4	Джизакская
Qashqadaryo	3 277,0	1 575,8	1 701,2	Кашкадарьинская
Navoiy	6 856,2	2 532,7	4 323,6	Навоийская
Namangan	3 581,1	1 453,4	2 127,6	Наманганская
Samarqand	3 615,7	1 552,1	2 063,6	Самаркандская
Surxondaryo	4 253,0	1 519,4	2 733,6	Сурхандарьинская
Sirdaryo	3 427,5	1 244,2	2 183,2	Сырдарьинская
Toshkent	5 965,3	2 741,1	3 224,2	Ташкентская
Farg'ona	3 697,0	1 628,7	2 068,3	Ферганская
Xorazm	3 735,9	1 449,1	2 286,8	Хорезмская
Toshkent sh.	15 046,0	6 369,8	8 676,2	г. Ташкент

**2019 yilda mulkchilik shakllari bo'yicha chakana savdo
tovar aylanmasi tarkibi**

(hududning umumiy chakana savdo tovar aylanmasi
hajmiga nisbatan foizda)

**Структура товарооборота розничной торговли
по формам собственности в 2019 году**

(в процентах от общего объема товарооборота,
розничной торговли по регионам)

	Jami Всего	shu jumladan mulkchilik shakllari bo'yicha в том числе по формам собственности		
		davlat государственная	nodavlat негосударственная	
O'zbekiston Respublikasi	100,0	0,07	99,93	Республика Узбекистан
Qoraqalpog'iston Respublikasi	100,0	0,03	99,97	Республика Каракалпакстан
viloyatlar:				области:
Andijon	100,0	0	100,0	Андижанская
Buxoro	100,0	0,01	99,99	Бухарская
Jizzax	100,0	0,06	99,94	Джизакская
Qashqadaryo	100,0	0,02	99,98	Кашкадарьинская
Navoiy	100,0	0,42	99,58	Навоийская
Namangan	100,0	0,02	99,98	Наманганская
Samarqand	100,0	0,03	99,97	Самаркандская
Surxondaryo	100,0	0,02	99,98	Сурхандарьинская
Sirdaryo	100,0	0	100,0	Сырдарьинская
Toshkent	100,0	0,03	99,97	Ташкентская
Farg'ona	100,0	0	100,0	Ферганская
Xorazm	100,0	0,02	99,98	Хорезмская
Toshkent sh.	100,0	0,19	99,81	г. Ташкент

**Chakana savdo tovar aylanmasi hajmida savdo tashkilotlarining
fizik indeksi hajmi**
(O'tgan yilga nisbatan foizda; taqqoslama narxlarda)

**Индексы физического объема розничного товарооборота
организаций торговли**
(в процентах к предыдущему году; в сопоставимых ценах)

	Chakana savdo tovar aylanmasi Розничный товароборот		
	2018	2019	
O'zbekiston Respublikasi	106,5	109,1	Республика Узбекистан
Qoraqalpog'iston Respublikasi	107,2	112,2	Республика Каракалпакстан
viloyatlar:			области:
Andijon	106,5	108,6	Андижанская
Buxoro	108,2	107,7	Бухарская
Jizzax	107,9	118,8	Джизакская
Qashqadaryo	103,2	105,7	Кашкадарьинская
Navoiy	105,9	109,7	Навоийская
Namangan	104,6	110,6	Наманганская
Samarqand	105,0	108,1	Самаркандская
Surxondaryo	103,8	110,5	Сурхандарьинская
Sirdaryo	104,5	110,4	Сырдарьинская
Toshkent	106,6	107,2	Ташкентская
Farg'ona	105,9	106,7	Ферганская
Xorazm	110,7	114,5	Хорезмская
Toshkent sh.	108,5	109,2	г. Ташкент

Davomi

Продолжение

	Oziq-ovqat tovarlari Продовольственные товары		Nooziq-ovqat tovarlari Непродовольственные товары		
	2018	2019	2018	2019	
O'zbekiston Respublikasi	99,2	106,1	112,8	111,4	Республика Узбекистан
Qoraqalpog'iston Respublikasi	101,0	107,5	115,5	117,7	Республика Каракалпакстан
viloyatlar:					области:
Andijon	103,6	100,3	108,7	114,4	Андижанская
Buxoro	103,8	105,1	110,7	109,1	Бухарская
Jizzax	99,2	101,0	116,9	134,2	Джизакская
Qashqadaryo	108,9	114,6	99,1	98,7	Кашкадарьинская
Navoiy	100,0	102,4	110,2	114,4	Навоийская
Namangan	101,3	110,8	107,0	110,5	Наманганская
Samarqand	108,0	92,2	102,2	124,2	Самаркандская
Surxondaryo	99,4	98,4	106,9	118,7	Сурхандарьинская
Sirdaryo	99,6	99,1	108,1	118,1	Сырдарьинская
Toshkent	89,1	120,1	123,6	98,2	Ташкентская
Farg'ona	100,6	105,8	110,4	107,5	Ферганская
Xorazm	97,3	112,4	121,6	115,8	Хорезмская
Toshkent sh.	94,6	107,2	122,2	110,7	г. Ташкент

Ovqatlanish korxonalarining tovar aylanmasi
(mlrd. so'm)
Товарооборот предприятий питания
(млрд. сум)

	2018	2019	
O'zbekiston Respublikasi	3 642,6	4 921,4	Республика Узбекистан
Qoraqalpog'iston Respublikasi	127,7	149,7	Республика Каракалпакстан
viloyatlar:			области:
Andijon	119,5	157,7	Андижанская
Buxoro	253,3	317,2	Бухарская
Jizzax	88,3	136,1	Джизакская
Qashqadaryo	172,4	250,6	Кашкадарьинская
Navoiy	135,4	168,6	Навоийская
Namangan	102,6	149,6	Наманганская
Samarqand	240,5	360,1	Самаркандская
Surxondaryo	172,8	217,7	Сурхандарьинская
Sirdaryo	43,8	72,8	Сырдарьинская
Toshkent	383,3	518,2	Ташкентская
Farg'ona	222,7	267,1	Ферганская
Xorazm	74,2	108,9	Хорезмская
Toshkent sh.	1 506,0	2 047,1	г. Ташкент

2019 yilda chakana savdo korxonalari soni
(yil oxiriga; birlikda)

Число предприятий розничной торговли в 2019 году
(на конец года; единиц)

	Savdo ob'ektlari ¹⁾ Торговые объекты ¹⁾	10 000 aholiga savdo ob'ektlari Торговые объекты, на 10 000 населения	
O'zbekiston Respublikasi	151 822	43	Республика Узбекистан
Qoraqalpog'iston Respublikasi	94 947	47	Республика Каракалпакстан
viloyatlar:			области:
Andijon	10 957	32	Андижанская
Buxoro	10 246	53	Бухарская
Jizzax	4 954	36	Джизакская
Qashqadaryo	7 466	22	Кашкадарьинская
Navoiy	6 616	66	Навоийская
Namangan	6 701	22	Наманганская
Samarqand	16 560	41	Самаркандская
Surxondaryo	7 615	27	Сурхандарьинская
Sirdaryo	3 772	43	Сырдарьинская
Toshkent	15 456	52	Ташкентская
Farg'ona	14 778	38	Ферганская
Xorazm	9 956	43	Хорезмская
Toshkent sh.	27 248	106	г. Ташкент

¹⁾ Savdo palatkalarini qo'shgan holda / Включая торговые палатки

2020 yil 1 yanvar holatiga mulkchilik shakllari bo'yicha do'konlar soni
(birlik)

Число магазинов по формам собственности на 1 января 2020 года
(единиц)

	Jami Всего	shu jumladan mulkchilik shakllari bo'yicha в том числе по формам собственности		
		davlat государст- венная	nodavlat негосударст- венная	
O'zbekiston Respublikasi	144 875	88	144 787	Республика Узбекистан
Qoraqalpog'iston Respublikasi	8 813	7	88 06	Республика Каракалпакстан
viloyatlar:				области:
Andijon	10 043	1	10 042	Андижанская
Buxoro	10 170	5	10 165	Бухарская
Jizzax	4 952	8	4 944	Джизакская
Qashqadaryo	7 300	9	7 291	Кашкадарьинская
Navoiy	6 557	4	6 553	Навоийская
Namangan	6 216	7	6 209	Наманганская
Samarqand	15 786	14	15 772	Самаркандская
Surxondaryo	7 066	5	7 061	Сурхандарьинская
Sirdaryo	3 584	-	3 584	Сырдарьинская
Toshkent	15 231	9	15 222	Ташкентская
Farg'ona	14 236	1	14 235	Ферганская
Xorazm	7 895	3	7 892	Хорезмская
Toshkent sh.	27 026	15	27 011	г. Ташкент

Ulgurji savdo aylanmasi

Оборот оптовой торговли

	Ulgurji savdo tashkilotlari soni, birlikda Число организаций оптовой торговли, единиц	Mlrd. so'm Млрд. сум		2019 yil 2018 yilga nisbatan foizda 2019г. в процентах к 2018г.	
		2018	2019		
O'zbekiston Respublikasi	28 118	63 528,5	93 322,8	128,6	Республика Узбекистан
Qoraqalpog'iston Respublikasi	979	1 336,5	1 669,6	110,5	Республика Каракалпакстан
viloyatlar:					области:
Andijon	1 254	2 327,1	2 485,4	94,7	Андижанская
Buxoro	1 550	1 948,4	3 216,0	144,4	Бухарская
Jizzax	971	1 663,9	2 257,8	119,8	Джизакская
Qashqadaryo	1 317	2 544,1	2 746,7	94,6	Кашкадарьинская
Navoiy	871	1 895,3	1 992,6	92,5	Навоийская
Namangan	1 807	1 761,8	2 853,7	140,8	Наманганская
Samarqand	1 677	4 380,6	6 306,3	124,8	Самаркандская
Surxondaryo	1 399	2 070,2	2 627,7	112,3	Сурхандарьинская
Sirdaryo	1 237	1 281,3	2 116,3	145,8	Сырдарьинская
Toshkent	2 486	6 439,6	9 287,8	125,1	Ташкентская
Farg'ona	2 006	4 173,3	6 213,1	130,4	Ферганская
Xorazm	1 228	1 595,5	2 035,7	111,3	Хорезмская
Toshkent sh.	9 336	30 110,9	47 514,2	137,8	г. Ташкент

Davomi

Продолжение

	Ulgurji savdo korxonalarida tovar zaxiralari (yil ohiriga) Товарные запасы в организациях оптовой торговли (на конец года)	Tovar aylanmasining tovar zaxiralari bilan ta'minlanishi, kunlarda Обеспеченность товарооборота товарными запасами, в днях	
O'zbekiston Respublikasi	14 316,5	55	Республика Узбекистан
Qoraqalpog'iston Respublikasi	98,7	21	Республика Каракалпакстан
viloyatlar:			области:
Andijon	267,1	39	Андижанская
Buxoro	249,8	28	Бухарская
Jizzax	160,8	26	Джизакская
Qashqadaryo	308,0	40	Кашкадарьинская
Navoiy	134,3	24	Навоийская
Namangan	302,3	38	Наманганская
Samarqand	1 401,8	80	Самаркандская
Surxondaryo	257,7	35	Сурхандарьинская
Sirdaryo	183,3	31	Сырдарьинская
Toshkent	942,1	37	Ташкентская
Farg'ona	456,4	26	Ферганская
Xorazm	243,5	43	Хорезмская
Toshkent sh.	9 310,8	71	г. Ташкент

Ko'rsatilgan xizmatlarning turlari bo'yicha hajmi

Объем оказанных услуг по видам

	Xizmatlar – jami ¹⁾ Услуги – всего ¹⁾				
	2018		2019		
	jami, mlrd. so'm всего, млрд. сум	o'sish sur'ati, foizda темп роста, в %	jami, mlrd. so'm всего, млрд. сум	o'sish sur'ati, foizda темп роста, в %	
O'zbekiston Respublikasi	150 889,8	108,9	193 697,8	113,2	Республика Узбекистан
Qoraqalpog'iston Respublikasi	4 600,2	113,2	5 671,8	112,8	Республика Каракалпакстан
viloyatlar:					области:
Andijon	8 011,5	107,2	9 803,8	110,9	Андижанская
Buxoro	6 631,6	108,6	8 413,2	113,3	Бухарская
Jizzax	3 283,2	114,3	4 305,1	117,5	Джизакская
Qashqadaryo	7 064,1	106,6	8 800,9	111,1	Кашкадарьинская
Navoiy	3 925,6	111,4	5 056,2	115,2	Навоийская
Namangan	6 067,7	107,6	7 747,6	113,3	Наманганская
Samarqand	10 043,5	107,3	12 786,8	112,4	Самаркандская
Surxondaryo	6 079,6	119,2	6 981,9	103,8	Сурхандарьинская
Sirdaryo	2 031,4	112,1	2 726,8	121,5	Сырдарьинская
Toshkent	11 292,9	107,0	14 568,4	113,4	Ташкентская
Farg'ona	9 237,9	108,0	11 684,1	113,0	Ферганская
Xorazm	4 562,8	110,1	5 763,3	113,4	Хорезмская
Toshkent sh.	50 176,2	110,9	65 759,2	115,6	г. Ташкент

¹⁾ Hududlar bo'yicha taqsimlanmagan ma'lumotlarni qo'shgan holda / Включая нераспределенные данные по регионам

Davomi

Продолжение

	Aloqa va axborotlashtirish xizmatlari Услуги связи и информатизации				
	2018		2019		
	jami, mlrd. so'm всего, млрд. сум	o'sish sur'ati, foizda темп роста, в %	jami, mlrd. so'm всего, млрд. сум	o'sish sur'ati, foizda темп роста, в %	
O'zbekiston Respublikasi	10 332,6	115,9	10 891,7	108,3	Республика Узбекистан
Qoraqalpog'iston Respublikasi	344,6	105,4	352,4	112,2	Республика Каракалпакстан
viloyatlar:					области:
Andijon	496,9	106,9	499,7	113,6	Андижанская
Buxoro	375,8	110,5	376,9	110,5	Бухарская
Jizzax	205,0	105,5	202,7	110,8	Джизакская
Qashqadaryo	432,2	108,1	440,5	113,0	Кашкадарьинская
Navoiy	217,9	107,3	220,9	109,9	Навоийская
Namangan	448,8	107,0	453,4	110,6	Наманганская
Samarqand	620,3	108,9	633,7	112,7	Самаркандская
Surxondaryo	346,0	109,8	351,7	110,4	Сурхандарьинская
Sirdaryo	157,8	104,3	156,4	112,3	Сырдарьинская
Toshkent	290,8	123,8	339,3	107,9	Ташкентская
Farg'ona	644,9	109,5	659,7	109,2	Ферганская
Xorazm	305,2	106,8	305,4	109,9	Хорезмская
Toshkent sh.	5 443,2	123,5	5 895,2	105,8	г. Ташкент

Davomi

Продолжение

	Moliyaviy xizmatlar Финансовые услуги				
	2018		2019		
	jami, mlrd. so'm всего, млрд. сум	o'sish sur'ati, foizda темп роста, в %	jami, mlrd. so'm всего, млрд. сум	o'sish sur'ati, foizda темп роста, в %	
O'zbekiston Respublikasi	21 296,3	121,5	34 036,6	147,0	Республика Узбекистан
Qoraqalpog'iston Respublikasi	606,7	145,8	1 003,6	157,2	Республика Каракалпакстан
viloyatlar:					области:
Andijon	1 107,7	131,9	1 765,1	152,2	Андижанская
Buxoro	659,9	123,2	1 150,5	162,9	Бухарская
Jizzax	468,2	147,0	910,2	181,3	Джизакская
Qashqadaryo	790,2	122,7	1 206,5	143,1	Кашкадарьинская
Navoiy	540,9	146,6	947,0	163,0	Навоийская
Namangan	636,4	137,5	1 081,6	159,9	Наманганская
Samarqand	997,7	133,6	1 712,7	161,4	Самаркандская
Surxondaryo	676,1	146,1	1 127,6	158,8	Сурхандарьинская
Sirdaryo	311,2	129,7	643,0	195,7	Сырдарьинская
Toshkent	1 160,6	127,6	1 730,3	141,2	Ташкентская
Farg'ona	993,8	139,2	1 738,7	164,4	Ферганская
Xorazm	586,4	131,0	955,8	154,1	Хорезмская
Toshkent sh.	11 760,5	112,7	18 064,0	138,1	г. Ташкент

Davomi

Продолжение

	Transport xizmatlari Транспортные услуги				
	2018		2019		
	jami, mlrd. so'm	o'sish sur'ati, foizda	jami, mlrd. so'm	o'sish sur'ati, foizda	
	всего, млрд. сум	темп роста, в %	всего, млрд. сум	темп роста, в %	
O'zbekiston Respublikasi	44 159,4	104,5	54 473,5	106,7	Республика Узбекистан
Qoraqalpog'iston Respublikasi	1 292,8	117,6	1 486,3	105,5	Республика Каракалпакстан
viloyatlar:					области:
Andijon	1 906,6	102,4	2 184,2	102,7	Андижанская
Buxoro	1 771,5	105,2	1 983,9	100,7	Бухарская
Jizzax	611,9	102,7	716,4	104,9	Джизакская
Qashqadaryo	1 636,6	103,5	1 994,4	108,9	Кашкадарьинская
Navoiy	801,6	104,4	935,2	105,0	Навоийская
Namangan	1 246,0	104,9	1 501,9	107,5	Наманганская
Samarqand	2 764,0	105,4	3 152,9	102,5	Самаркандская
Surxondaryo	996,6	102,0	1 150,0	103,4	Сурхандарьинская
Sirdaryo	398,5	110,0	470,2	105,8	Сырдарьинская
Toshkent	3 042,0	100,5	3 531,5	104,0	Ташкентская
Farg'ona	2 088,8	103,1	2 435,0	104,5	Ферганская
Xorazm	1 241,9	102,9	1 431,8	104,0	Хорезмская
Toshkent sh.	6 502,6	113,4	7 979,6	107,6	г. Ташкент

Davomi

Продолжение

	shu jumladan: avtotransport xizmatlari в том числе: услуги автотранспорта				
	2018		2019		
	jami, mlrd. so'm всего, млрд. сум	o'sish sur'ati, foizda темп роста, в %	jami, mlrd. so'm всего, млрд. сум	o'sish sur'ati, foizda темп роста, в %	
O'zbekiston Respublikasi	21 786,8	101,6	25 527,5	105,1	Республика Узбекистан
Qoraqalpog'iston Respublikasi	701,4	102,0	807,5	103,3	Республика Каракалпакстан
viloyatlar:					области:
Andijon	1 855,4	101,8	2 128,9	102,9	Андижанская
Buxoro	1 639,1	103,1	1 842,3	100,8	Бухарская
Jizzax	596,1	102,9	696,0	104,7	Джизакская
Qashqadaryo	1 561,1	102,3	1 890,7	108,6	Кашкадарьинская
Navoiy	631,0	104,3	800,1	113,7	Навоийская
Namangan	1 124,6	103,3	1 330,3	106,1	Наманганская
Samarqand	2 522,1	101,4	2 889,3	102,7	Самаркандская
Surxondaryo	951,1	100,8	1 090,0	102,8	Сурхандарьинская
Sirdaryo	373,2	109,2	440,3	105,8	Сырдарьинская
Toshkent	2 911,3	100,1	3 367,1	103,7	Ташкентская
Farg'ona	1 948,5	101,2	2 261,7	104,1	Ферганская
Xorazm	1 181,9	101,5	1 370,4	104,0	Хорезмская
Toshkent sh.	3 784,9	101,1	4 605,9	109,1	г. Ташкент

Davomi

Продолжение

	Yashash va ovqatlanish xizmatlari Услуги проживания и питания				
	2018		2019		
	jami, mlrd. so'm	o'sish sur'ati, foizda	jami, mlrd. so'm	o'sish sur'ati, foizda	
	всего, млрд. сум	темп роста, в %	всего, млрд. сум	темп роста, в %	
O'zbekiston Respublikasi	4 673,3	107,0	5 933,6	107,3	Республика Узбекистан
Qoraqalpog'iston Respublikasi	137,3	108,7	161,6	100,7	Республика Каракалпакстан
viloyatlar:					области:
Andijon	133,6	107,2	169,8	108,7	Андижанская
Buxoro	305,8	112,1	405,1	112,3	Бухарская
Jizzax	99,3	110,1	139,8	117,3	Джизакская
Qashqadaryo	196,9	93,4	266,0	110,4	Кашкадарьинская
Navoiy	162,9	104,9	203,6	106,8	Навоийская
Namangan	127,8	113,8	171,5	109,8	Наманганская
Samarqand	319,5	115,4	461,4	120,7	Самаркандская
Surxondaryo	193,5	105,2	240,6	110,5	Сурхандарьинская
Sirdaryo	46,5	98,0	78,9	142,0	Сырдарьинская
Toshkent	491,6	99,5	620,4	111,0	Ташкентская
Farg'ona	245,6	104,9	319,6	111,6	Ферганская
Xorazm	105,4	98,7	147,7	119,1	Хорезмская
Toshkent sh.	2 107,5	109,3	2 547,5	101,1	г. Ташкент

Davomi

Продолжение

	Savdo xizmatlari Услуги торговли				
	2018		2019		
	jami, mlrd. so'm	o'sish sur'ati, foizda	jami, mlrd. so'm	o'sish sur'ati, foizda	
	vesego, mlrd. sum	temp rosta, в %	vesego, mlrd. sum	temp rosta, в %	
O'zbekiston Respublikasi	39 743,4	104,9	48 748,2	107,4	Республика Узбекистан
Qoraqalpog'iston Respublikasi	1 127,0	103,9	1 323,1	104,4	Республика Каракалпакстан
viloyatlar:					области:
Andijon	2 640,3	102,7	3 049,2	102,7	Андижанская
Buxoro	2 189,6	105,6	2 721,6	109,4	Бухарская
Jizzax	1 192,4	113,9	1 383,0	102,7	Джизакская
Qashqadaryo	2 391,2	104,8	2 897,6	106,3	Кашкадарьинская
Navoiy	1 389,9	107,0	1 695,0	107,8	Навоийская
Namangan	2 092,7	103,1	2 599,9	108,4	Наманганская
Samarqand	2 977,6	101,6	3 648,9	106,6	Самаркандская
Surxondaryo	2 717,3	127,6	2 740,8	89,4	Сурхандарьинская
Sirdaryo	657,7	106,1	805,1	108,3	Сырдарьинская
Toshkent	3 703,1	104,0	4 986,4	117,2	Ташкентская
Farg'ona	3 052,2	105,6	3 788,2	109,1	Ферганская
Xorazm	1 306,5	112,6	1 599,0	107,3	Хорезмская
Toshkent sh.	12 305,9	100,9	15 430,1	109,1	г. Ташкент

Davomi

Продолжение

	Ko'chmas mulk bilan bog'liq xizmatlar Услуги, связанные с недвижимым имуществом				
	2018		2019		
	jami, mlrd. so'm всего, млрд. сум	o'sish sur'ati, foizda темп роста, в %	jami, mlrd. so'm всего, млрд. сум	o'sish sur'ati, foizda темп роста, в %	
O'zbekiston Respublikasi	4 949,2	107,9	5 950,7	104,7	Республика Узбекистан
Qoraqalpog'iston Respublikasi	158,2	101,1	165,1	91,5	Республика Каракалпакстан
viloyatlar:					области:
Andijon	238,0	99,9	292,8	104,5	Андижанская
Buxoro	172,1	101,1	232,9	118,0	Бухарская
Jizzax	93,9	109,6	117,5	104,3	Джизакская
Qashqadaryo	239,2	104,9	265,6	96,4	Кашкадарьинская
Navoiy	81,8	104,7	102,1	107,3	Навоийская
Namangan	194,4	101,8	217,6	97,3	Наманганская
Samarqand	316,1	115,3	329,4	88,4	Самаркандская
Surxondaryo	178,0	109,3	213,8	104,6	Сурхандарьинская
Sirdaryo	57,2	100,2	68,6	103,0	Сырдарьинская
Toshkent	410,1	106,1	499,9	106,4	Ташкентская
Farg'ona	300,6	103,8	347,1	100,1	Ферганская
Xorazm	149,4	103,0	173,7	101,9	Хорезмская
Toshkent sh.	2 359,7	111,1	2 923,6	108,8	г. Ташкент

Davomi

Продолжение

	Ta'lim sohasidagi xizmatlar Услуги в сфере образования				
	2018		2019		
	jami, mlrd. so'm	o'sish sur'ati, foizda	jami, mlrd. so'm	o'sish sur'ati, foizda	
	vesego, mlrd. sum	templ rosta, v %	vesego, mlrd. sum	templ rosta, v %	
O'zbekiston Respublikasi	5 416,5	110,5	7 164,9	109,5	Республика Узбекистан
Qoraqalpog'iston Respublikasi	224,3	117,9	302,2	114,8	Республика Каракалпакстан
viloyatlar:					области:
Andijon	338,6	107,2	420,1	104,5	Андижанская
Buxoro	281,4	128,4	415,6	114,5	Бухарская
Jizzax	131,7	107,8	193,7	126,8	Джизакская
Qashqadaryo	231,7	129,8	262,6	93,8	Кашкадарьинская
Navoiy	125,1	108,1	163,6	104,3	Навоийская
Namangan	228,8	96,9	323,2	113,8	Наманганская
Samarqand	432,9	107,8	556,8	100,3	Самаркандская
Surxondaryo	178,7	136,4	206,1	98,3	Сурхандарьинская
Sirdaryo	85,8	132,5	101,2	92,3	Сырдарьинская
Toshkent	268,5	116,8	478,3	139,1	Ташкентская
Farg'ona	348,4	103,2	499,5	114,3	Ферганская
Xorazm	199,1	126,2	268,6	113,7	Хорезмская
Toshkent sh.	2 341,5	105,8	2 973,3	108,4	г. Ташкент

Davomi

Продолжение

	Sog'liqni saqlash sohasidagi xizmatlar Услуги в сфере здравоохранения				
	2018		2019		
	jami, mird. so'm всего, млрд. сум	o'sish sur'ati, foizda темп роста, в %	jami, mird. so'm всего, млрд. сум	o'sish sur'ati, foizda темп роста, в %	
O'zbekiston Respublikasi	2 220,0	113,4	3 104,3	114,7	Республика Узбекистан
Qoraqalpog'iston Respublikasi	52,7	105,5	65,1	103,5	Республика Каракалпакстан
viloyatlar:					области:
Andijon	119,7	122,7	165,9	112,1	Андижанская
Buxoro	124,7	101,9	156,9	111,4	Бухарская
Jizzax	60,2	122,5	77,3	111,6	Джизакская
Qashqadaryo	81,4	112,5	120,4	121,3	Кашкадарьинская
Navoiy	41,7	120,1	64,9	125,8	Навоийская
Namangan	122,9	114,8	181,0	122,5	Наманганская
Samarqand	145,5	112,1	193,8	112,7	Самаркандская
Surxondaryo	64,9	111,9	90,2	117,9	Сурхандарьинская
Sirdaryo	32,8	120,2	49,1	124,1	Сырдарьинская
Toshkent	223,9	128,4	299,0	114,4	Ташкентская
Farg'ona	177,9	108,1	226,9	108,2	Ферганская
Xorazm	78,9	105,2	103,6	114,3	Хорезмская
Toshkent sh.	892,8	112,1	1 310,2	115,5	г. Ташкент

Davomi

Продолжение

	Ijara xizmatlari Услуги аренды и проката				
	2018		2019		
	jami, mlrd. so'm всего, млрд. сум	o'sish sur'ati, foizda темп роста, в %	jami, mlrd. so'm всего, млрд. сум	o'sish sur'ati, foizda темп роста, в %	
O'zbekiston Respublikasi	3 297,4	110,4	3 733,5	98,3	Республика Узбекистан
Qoraqalpog'iston Respublikasi	103,5	109,6	124,8	105,7	Республика Каракалпакстан
viloyatlar:					области:
Andijon	191,8	109,6	219,1	97,1	Андижанская
Buxoro	178,2	102,5	216,0	105,7	Бухарская
Jizzax	78,5	115,9	98,3	104,3	Джизакская
Qashqadaryo	197,9	108,6	237,7	104,3	Кашкадарьинская
Navoiy	67,6	104,7	85,7	109,1	Навоийская
Namangan	133,2	110,9	150,1	98,0	Наманганская
Samarqand	337,2	97,5	404,6	101,8	Самаркандская
Surxondaryo	147,8	118,5	182,8	107,6	Сурхандарьинская
Sirdaryo	48,2	142,5	56,9	101,4	Сырдарьинская
Toshkent	365,9	102,2	430,0	102,5	Ташкентская
Farg'ona	260,4	101,3	308,6	102,7	Ферганская
Xorazm	106,5	108,4	117,1	96,3	Хорезмская
Toshkent sh.	1 080,6	121,5	1 101,7	89,5	г. Ташкент

Davomi

Продолжение

	Kompyuterlar va maishiy tovarlarni ta'mirlash bo'yicha xizmatlar Услуги по ремонту компьютеров и бытовых товаров				
	2018		2019		
	jami, mlrd. so'm всего, млрд. сум	o'sish sur'ati, foizda темп роста, в %	jami, mlrd. so'm всего, млрд. сум	o'sish sur'ati, foizda темп роста, в %	
O'zbekiston Respublikasi	2 630,7	104,2	3 200,1	107,1	Республика Узбекистан
Qoraqalpog'iston Respublikasi	156,0	104,7	174,5	103,2	Республика Каракалпакстан
viloyatlar:					области:
Andijon	207,3	103,8	236,2	101,7	Андижанская
Buxoro	150,9	104,8	169,9	103,8	Бухарская
Jizzax	98,2	106,9	112,4	103,1	Джизакская
Qashqadaryo	252,0	100,5	310,6	101,4	Кашкадарьинская
Navoiy	73,8	107,2	83,8	102,7	Навоийская
Namangan	182,4	102,5	208,6	102,8	Наманганская
Samarqand	286,3	100,2	349,5	101,0	Самаркандская
Surxondaryo	175,8	103,3	197,2	101,1	Сурхандарьинская
Sirdaryo	60,5	104,4	74,0	107,9	Сырдарьинская
Toshkent	264,4	101,8	313,2	103,8	Ташкентская
Farg'ona	295,8	106,0	336,7	100,5	Ферганская
Xorazm	159,4	104,4	199,9	105,3	Хорезмская
Toshkent sh.	267,9	113,4	433,6	148,0	г. Ташкент

Davomi

Продолжение

	Shaxsiy xizmatlar Индивидуальные услуги				
	2018		2019		
	jami, mlrd. sum	o'sish surati foizda	jami, mlrd. sum	o'sish surati foizda	
	всего, млрд. сум	темп роста, в %	всего, млрд. сум	темп роста, в %	
O'zbekiston Respublikasi	3 700,6	102,2	4 575,6	105,4	Республика Узбекистан
Qoraqalpog'iston Respublikasi	182,8	103,8	214,0	106,5	Республика Каракалпакстан
viloyatlar:					области:
Andijon	349,0	100,9	436,1	106,4	Андижанская
Buxoro	141,7	102,5	170,1	105,3	Бухарская
Jizzax	95,4	102,9	125,7	105,1	Джизакская
Qashqadaryo	258,6	102,2	308,3	103,7	Кашкадарьинская
Navoiy	99,8	103,5	121,0	100,4	Навоийская
Namangan	401,1	104,9	471,8	98,0	Наманганская
Samarqand	415,0	101,1	522,5	102,2	Самаркандская
Surxondaryo	176,7	101,1	202,1	101,4	Сурхандарьинская
Sirdaryo	56,4	104,0	65,0	105,7	Сырдарьинская
Toshkent	323,6	102,5	391,8	103,4	Ташкентская
Farg'ona	467,0	100,7	581,6	103,4	Ферганская
Xorazm	136,7	101,8	177,0	101,6	Хорезмская
Toshkent sh.	596,5	101,9	787,9	118,0	г. Ташкент

Davomi

Продолжение

	Me'morchilik, muhandislik izlanishlari, texnik sinovlar va tahlil sohasidagi xizmatlar Услуги в области архитектуры, инженерных изысканий, технических испытаний и анализа				
	2018		2019		
	jami, mlrd. so'm всего, млрд. сум	o'sish sur'ati, foizda темп роста, в %	jami, mlrd. so'm всего, млрд. сум	o'sish sur'ati, foizda темп роста, в %	
O'zbekiston Respublikasi	2 953,6	118,1	4 543,1	115,5	Республика Узбекистан
Qoraqalpog'iston Respublikasi	73,2	118,3	109,9	112,6	Республика Каракалпакстан
viloyatlar:					области:
Andijon	82,0	168,0	102,6	113,7	Андижанская
Buxoro	81,8	112,4	147,9	132,5	Бухарская
Jizzax	45,1	139,8	88,2	144,4	Джизакская
Qashqadaryo	102,3	131,7	126,3	89,3	Кашкадарьинская
Navoiy	137,0	154,4	197,8	118,9	Навоийская
Namangan	69,6	108,6	178,9	174,0	Наманганская
Samarqand	109,2	125,9	313,8	208,5	Самаркандская
Surxondaryo	60,7	102,7	96,3	114,6	Сурхандарьинская
Sirdaryo	40,5	140,4	65,0	117,6	Сырдарьинская
Toshkent	419,5	175,1	575,3	104,0	Ташкентская
Farg'ona	88,9	116,0	134,3	113,1	Ферганская
Xorazm	72,6	120,7	112,4	116,3	Хорезмская
Toshkent sh.	1 571,2	104,2	2 294,4	109,4	г. Ташкент

Davomi

Продолжение

	Boshqa xizmatlar Прочие услуги				
	2018		2019		
	jami, mlrd. so'm	o'sish sur'ati, foizda	jami, mlrd. so'm	o'sish sur'ati, foizda	
	ёсего, млрд. сум	темп роста, в %	ёсего, млрд. сум	темп роста, в %	
O'zbekiston Respublikasi	5 516,8	121,2	7 342,0	116,3	Республика Узбекистан
Qoraqalpog'iston Respublikasi	141,1	104,5	189,2	118,3	Республика Каракалпакстан
viloyatlar:					области:
Andijon	200,0	111,6	263,0	111,6	Андижанская
Buxoro	198,2	123,5	265,9	119,3	Бухарская
Jizzax	103,4	133,4	139,9	115,0	Джизакская
Qashqadaryo	253,9	97,8	364,4	124,6	Кашкадарьинская
Navoiy	185,6	107,4	235,6	109,8	Навоийская
Namangan	183,6	126,1	208,1	98,9	Наманганская
Samarqand	322,2	117,8	506,8	131,4	Самаркандская
Surxondaryo	167,5	128,2	182,7	96,0	Сурхандарьинская
Sirdaryo	78,3	118,7	93,4	103,2	Сырдарьинская
Toshkent	328,9	104,9	373,0	98,8	Ташкентская
Farg'ona	273,6	122,0	308,2	99,3	Ферганская
Xorazm	114,8	110,1	171,3	134,4	Хорезмская
Toshkent sh.	2 946,3	128,7	4 018,1	119,8	г. Ташкент

NARX VA TARIFLAR ЦЕНЫ И ТАРИФЫ

2019 yilda tovar va xizmatlarning iste'mol narxlari indeksi
(dekabr, o'tgan yilning dekabr oyiga nisbatan; foizda)

Индексы потребительских цен на товары и услуги в 2019 году
(декабрь к декабрю предыдущего года; в процентах)

	<i>Oziq-ovqat mahsulotlari</i> <i>Продовольствен- ные товары</i>	<i>Nooziq-ovqat mahsulotlari</i> <i>Непродовольст- венные товары</i>	<i>Xizmatlar</i> <i>Услуги</i>	
O'zbekiston Respublikasi	118,6	110,9	115,2	Республика Узбекистан
Qoraqalpog'iston Respublikasi	119,3	108,6	114,9	Республика Каракалпакстан
viloyatlar:				области:
Andijon	119,0	109,6	117,3	Андижанская
Buxoro	120,9	110,1	114,8	Бухарская
Jizzax	118,7	109,7	118,4	Джизакская
Qashqadaryo	117,0	114,9	114,9	Кашкадарьинская
Navoiy	113,7	109,1	117,4	Навоийская
Namangan	117,9	112,4	114,0	Наманганская
Samarqand	117,7	109,2	114,1	Самаркандская
Surxondaryo	118,4	110,3	113,9	Сурхандарьинская
Sirdaryo	118,8	112,8	115,5	Сырдарьинская
Toshkent	118,5	110,6	116,3	Ташкентская
Farg'ona	118,8	111,9	112,5	Ферганская
Xorazm	118,3	111,3	114,1	Хорезмская
Toshkent sh.	120,7	111,3	116,5	г. Ташкент

**2019 yilda alohida turdagi oziq-ovqat mahsulotlarining
iste'mol narxlari indeksi**

(dekabr, o'tgan yilning dekabr oyiga nisbatan; foizda)

**Индексы потребительских цен на отдельные
продовольственные товары в 2019 году**
(декабрь к декабрю предыдущего года; в процентах)

	<i>Non mahsulotlari</i> <i>Хлебопродукты</i>	<i>Go'sht, parranda go'sht va baliq</i> <i>Мясо, птица и рыба</i>	<i>Sut mahsulotlari</i> <i>Молочные продукты</i>	
O'zbekiston Respublikasi	124,8	123,4	118,1	Республика Узбекистан
Qoraqalpog'iston Respublikasi	125,5	120,2	115,1	Республика Каракалпакстан
viloyatlar:				области:
Andijon	127,4	121,9	113,5	Андижанская
Buxoro	118,8	123,8	120,0	Бухарская
Jizzax	121,7	120,6	123,5	Джизакская
Qashqadaryo	125,7	125,0	117,1	Кашкадарьинская
Navoiy	116,6	119,0	117,6	Навоийская
Namangan	128,6	123,7	117,0	Наманганская
Samarqand	116,3	128,6	116,0	Самаркандская
Surxondaryo	128,3	121,0	120,2	Сурхандарьинская
Sirdaryo	123,0	121,7	121,2	Сырдарьинская
Toshkent	124,5	124,9	119,0	Ташкентская
Farg'ona	126,9	121,3	117,2	Ферганская
Xorazm	126,5	121,3	123,5	Хорезмская
Toshkent sh.	128,3	125,5	118,7	г. Ташкент

Davomi

Продолжение

	<i>Tuxum</i> Яйца	<i>Yog' va moylar</i> Масла и жиры	<i>Meva va sabzavotlar</i> Фрукты и овощи	
O'zbekiston Respublikasi	131,8	107,5	114,5	Республика Узбекистан
Qoraqalpog'iston Respublikasi	135,2	108,9	124,6	Республика Каракалпакстан
viloyatlar:				области:
Andijon	132,9	105,3	120,1	Андижанская
Buxoro	130,4	106,8	124,3	Бухарская
Jizzax	124,1	106,5	122,7	Джизакская
Qashqadaryo	120,0	104,7	105,3	Кашкадарьинская
Navoiy	120,5	109,3	105,7	Навоийская
Namangan	139,8	108,7	102,6	Наманганская
Samarqand	148,4	109,7	109,8	Самаркандская
Surxondaryo	133,0	105,9	116,6	Сурхандарьинская
Sirdaryo	138,1	105,0	115,8	Сырдарьинская
Toshkent	123,4	107,8	116,3	Ташкентская
Farg'ona	145,1	106,7	116,2	Ферганская
Xorazm	114,1	109,3	111,8	Хорезмская
Toshkent sh.	130,0	109,0	116,5	г. Ташкент

Davomi

Продолжение

	<i>Shakar, choy va boshqalar</i> <i>Сахар, чай и другие продукты</i>	<i>Alkogolsiz ichimliklar</i> <i>Безалкогольные напитки</i>	<i>Spiritli ichimliklar</i> <i>Алкогольные напитки</i>	
O'zbekiston Respublikasi	111,4	114,1	115,7	Республика Узбекистан
Qoraqalpog'iston Respublikasi	110,8	109,9	112,0	Республика Каракалпакстан
viloyatlar:				области:
Andijon	109,1	120,4	114,8	Андижанская
Buxoro	111,8	118,1	133,9	Бухарская
Jizzax	111,7	110,6	117,1	Джизакская
Qashqadaryo	111,3	111,4	123,4	Кашкадарьинская
Navoiy	109,3	109,3	114,7	Навоийская
Namangan	112,6	125,0	119,3	Наманганская
Samarqand	110,5	119,5	111,4	Самаркандская
Surxondaryo	109,8	107,9	114,9	Сурхандарьинская
Sirdaryo	116,5	110,5	105,7	Сырдарьинская
Toshkent	110,7	113,4	107,6	Ташкентская
Farg'ona	112,3	115,8	115,5	Ферганская
Xorazm	113,3	110,8	115,4	Хорезмская
Toshkent sh.	113,1	106,9	115,1	г. Ташкент

**2019 yilda alohida turdagi nooziq-ovqat mahsulotlarining
iste'mol narxlari indeksi**

(dekabr, o'tgan yilning dekabr oyiga nisbatan; foizda)

**Индексы потребительских цен на отдельные
непродовольственные товары в 2019 году**

(декабрь к декабрю предыдущего года; в процентах)

	<i>Kiyim-kechak</i>	<i>Oyoq kiyim</i>	<i>Qurilish materiallari</i>	
	<i>Одежда</i>	<i>Обувь</i>	<i>Строительные материалы</i>	
O'zbekiston Respublikasi	110,4	110,3	107,3	Республика Узбекистан
Qoraqalpog'iston Respublikasi	110,0	108,5	102,3	Республика Каракалпакстан
viloyatlar:				области:
Andijon	109,5	109,2	103,6	Андижанская
Buxoro	111,0	109,2	106,1	Бухарская
Jizzax	106,9	108,1	105,6	Джизакская
Qashqadaryo	116,5	111,7	113,2	Кашкадарьинская
Navoiy	108,3	110,4	104,7	Навоийская
Namangan	112,2	119,0	105,1	Наманганская
Samarqand	107,2	107,3	105,4	Самаркандская
Surxondaryo	110,0	108,5	106,4	Сурхандарьинская
Sirdaryo	111,3	112,2	112,5	Сырдарьинская
Toshkent	110,1	107,3	109,6	Ташкентская
Farg'ona	110,6	110,9	108,1	Ферганская
Xorazm	111,1	115,8	105,3	Хорезмская
Toshkent sh.	109,7	108,7	110,6	г. Ташкент

Davomi

Продолжение

	<i>Mebel</i> <i>Мебель</i>	<i>Maishiy to'qimachilik mahsulotlari</i> <i>Бытовой текстиль</i>	<i>Dori-darmonlar</i> <i>Медикаменты</i>	
O'zbekiston Respublikasi	109,3	110,7	106,9	Республика Узбекистан
Qoraqalpog'iston Respublikasi	112,7	110,1	103,0	Республика Каракалпакстан
viloyatlar:				области:
Andijon	110,5	107,8	109,0	Андижанская
Buxoro	105,0	111,6	105,3	Бухарская
Jizzax	105,5	111,3	104,0	Джизакская
Qashqadaryo	111,2	115,2	111,1	Кашкадарьинская
Navoiy	108,6	104,4	106,1	Навоийская
Namangan	117,1	114,8	106,2	Наманганская
Samarqand	111,2	110,5	110,6	Самаркандская
Surxondaryo	109,0	108,4	103,7	Сурхандарьинская
Sirdaryo	117,6	119,4	105,7	Сырдарьинская
Toshkent	104,0	109,6	104,6	Ташкентская
Farg'ona	110,4	109,1	108,4	Ферганская
Xorazm	108,0	112,9	103,9	Хорезмская
Toshkent sh.	106,3	109,8	107,5	г. Ташкент

Davomi

Продолжение

	<i>Kitob, gazetalar, jurnallar</i> <i>Книги, газеты, журналы</i>	<i>Avtomobillar uchun yoqilg'i</i> <i>Горючее для автомобилей</i>	<i>Tamaki mahsulotlari</i> <i>Табачные изделия</i>	
O'zbekiston Respublikasi	122,1	120,8	112,8	Республика Узбекистан
Qoraqalpog'iston Respublikasi	117,8	116,6	112,7	Республика Каракалпакстан
viloyatlar:				области:
Andijon	125,8	118,5	115,5	Андижанская
Buxoro	172,3	116,8	115,0	Бухарская
Jizzax	109,8	120,7	113,6	Джизакская
Qashqadaryo	123,4	118,4	122,7	Кашкадарьинская
Navoiy	105,5	119,0	109,6	Навоийская
Namangan	125,5	121,8	109,6	Наманганская
Samarqand	130,1	118,4	110,8	Самаркандская
Surxondaryo	101,7	121,8	109,3	Сурхандарьинская
Sirdaryo	104,5	123,6	116,1	Сырдарьинская
Toshkent	127,0	127,0	111,1	Ташкентская
Farg'ona	127,1	119,9	113,0	Ферганская
Xorazm	116,0	122,0	112,3	Хорезмская
Toshkent sh.	105,0	123,1	110,5	г. Ташкент

Davomi

Продолжение

	<i>Shaxsiy gigiyena vositalari</i> <i>Товары личной гигиены</i>	<i>Gilam va gilam mahsulotlari</i> <i>Ковры и ковровые изделия</i>	<i>Shaxsiy transport</i> <i>Личный транспорт</i>	
O'zbekiston Respublikasi	112,0	110,9	105,2	Республика Узбекистан
Qoraqalpog'iston Respublikasi	106,0	122,3	103,8	Республика Каракалпакстан
viloyatlar:				области:
Andijon	109,7	103,2	103,4	Андижанская
Buxoro	110,1	105,0	104,1	Бухарская
Jizzax	117,1	122,1	105,4	Джизакская
Qashqadaryo	111,3	114,0	108,3	Кашкадарьинская
Navoiy	111,4	111,8	105,0	Навоийская
Namangan	108,6	106,4	103,8	Наманганская
Samarqand	109,0	110,0	104,0	Самаркандская
Surxondaryo	111,3	107,3	104,6	Сурхандарьинская
Sirdaryo	110,9	108,2	107,0	Сырдарьинская
Toshkent	114,9	117,2	104,6	Ташкентская
Farg'ona	117,2	120,2	104,2	Ферганская
Xorazm	123,2	103,0	106,6	Хорезмская
Toshkent sh.	109,3	108,3	108,1	г. Ташкент

2019 yilda aholi uchun pullik xizmatlar iste'mol narxlari indeksi
(dekabr, o'tgan yilning dekabr oyiga nisbatan; foizda)

Индексы потребительских цен на отдельные виды платных услуг
в 2019 году
(декабрь к декабрю предыдущего года; в процентах)

	<i>Maishiy xizmatlar</i> <i>Бытовые услуги</i>	<i>Uy-joy kommunal</i> <i>ho'jaliklari</i> <i>xizmatlari</i> <i>Жилищно-</i> <i>коммунальные</i> <i>услуги</i>	<i>Yo'lovchi</i> <i>transporti</i> <i>xizmatlari</i> <i>Услуги</i> <i>пассажирского</i> <i>транспорта</i>	
O'zbekiston Respublikasi	118,8	117,8	112,9	Республика Узбекистан
Qoraqalpog'iston Respublikasi	114,1	116,7	111,3	Республика Каракалпакстан
viloyatlar:				области:
Andijon	118,5	118,8	112,0	Андижанская
Buxoro	115,3	117,4	112,9	Бухарская
Jizzax	116,9	117,5	138,3	Джизакская
Qashqadaryo	125,0	117,8	106,3	Кашкадарьинская
Navoiy	112,9	121,9	125,0	Навоийская
Namangan	121,4	117,7	107,9	Наманганская
Samarqand	117,1	117,5	111,5	Самаркандская
Surxondaryo	113,9	117,7	114,7	Сурхандарьинская
Sirdaryo	115,9	117,4	115,8	Сырдарьинская
Toshkent	125,4	117,2	116,6	Ташкентская
Farg'ona	116,2	117,5	106,8	Ферганская
Xorazm	119,4	117,2	107,7	Хорезмская
Toshkent sh.	119,0	118,5	115,4	г. Ташкент

Davomi

Продолжение

	Madaniyat muassasalari xizmatlari Услуги учреждений культуры	Aloqa xizmatlari Услуги связи	Maktabgacha ta'lim muassasalari xizmatlari Услуги дошкольного образования	
O'zbekiston Respublikasi	107,7	105,2	120,5	Республика Узбекистан
Qoraqalpog'iston Respublikasi	103,2	105,1	120,3	Республика Каракалпакстан
viloyatlar:				области:
Andijon	104,7	106,7	120,3	Андижанская
Buxoro	106,8	105,9	120,1	Бухарская
Jizzax	108,9	105,9	120,2	Джизакская
Qashqadaryo	112,0	104,1	120,1	Кашкадарьинская
Navoiy	108,0	104,7	120,0	Навоийская
Namangan	100,0	104,9	120,2	Наманганская
Samarqand	102,2	104,5	120,2	Самаркандская
Surxondaryo	102,4	103,8	120,3	Сурхандарьинская
Sirdaryo	105,7	106,3	120,2	Сырдарьинская
Toshkent	100,0	105,1	123,6	Ташкентская
Farg'ona	102,2	104,8	120,0	Ферганская
Xorazm	106,8	104,4	120,2	Хорезмская
Toshkent sh.	119,4	106,7	120,0	г. Ташкент

Davomi

Продолжение

	<i>Sport xizmatlari</i> <i>Услуги спорта</i>	<i>Tibbiy xizmatlar</i> <i>Медицинские услуги</i>	<i>Dam olish xizmatlari</i> <i>Услуги по отдыху</i>	
O'zbekiston Respublikasi	113,3	111,7	113,2	Республика Узбекистан
Qoraqalpog'iston Respublikasi	100,0	126,8	125,6	Республика Каракалпакстан
viloyatlar:				области:
Andijon	115,6	131,4	118,1	Андижанская
Buxoro	120,0	114,6	111,0	Бухарская
Jizzax	106,7	105,2	123,3	Джизакская
Qashqadaryo	102,8	110,9	109,1	Кашкадарьинская
Navoiy	108,6	109,5	110,4	Навоийская
Namangan	125,0	105,5	114,0	Наманганская
Samarqand	107,0	106,4	121,1	Самаркандская
Surxondaryo	101,8	110,3	116,0	Сурхандарьинская
Sirdaryo	104,9	107,4	120,0	Сырдарьинская
Toshkent	127,1	106,7	109,7	Ташкентская
Farg'ona	114,1	104,3	106,2	Ферганская
Xorazm	106,7	107,9	101,7	Хорезмская
Toshkent sh.	117,7	113,9	113,2	г. Ташкент

TASHKILOTNING MOLIVAVIY FAOLIYATI
ФИНАНСОВАЯ ДЕЯТЕЛЬНОСТЬ ОРГАНИЗАЦИЙ

**Hududlar bo'yicha mahsulot (tovarlar, ishlar va
xizmatlar)larni sotishdan tushgan sof tushum**
(milliard so'm)

**Чистая выручка от реализации продукции
(товаров, работ и услуг) по регионам**
(миллиардов сум)

	Jami Всего		shu jumladan kichik korxonalar va mikrofirmalar в том числе малых предприятий и микрофирм		
	2018	2019	2018	2019	
O'zbekiston Respublikasi	407 770,3	565 231,5	184 609,6	249 862,6	Республика Узбекистан
Qoraqalpog'iston Respublikasi	15 554,3	18 479,7	5 398,1	7 172,1	Республика Каракалпакстан
viloyatlar:					области:
Andijon	32 527,9	42 996,4	8 951,6	10 025,9	Андижанская
Buxoro	15 792,3	24 116,0	7 339,8	10 677,1	Бухарская
Jizzax	7 355,9	10 304,4	5 055,3	6 975,8	Джизакская
Qashqadaryo	22 529,7	22 431,8	7 208,5	9 851,4	Кашкадарьинская
Navoiy	26 259,2	49 339,0	4 956,5	7 392,7	Навоийская
Namangan	11 050,4	16 402,8	7 845,7	11 629,4	Наманганская
Samarqand	20 677,0	28 383,3	14 250,4	19 420,0	Самаркандская
Surxondaryo	10 373,0	13 763,9	6 276,1	7 865,3	Сурхандарьинская
Sirdaryo	7 770,1	12 275,4	4 309,0	6 925,7	Сырдарьинская
Toshkent	49 991,0	73 373,7	16 258,6	24 519,3	Ташкентская
Farg'ona	22 670,7	30 517,8	11 588,4	16 643,0	Ферганская
Xorazm	8 145,4	11 967,0	5 455,5	7 336,6	Хорезмская
Toshkent sh.	157 073,4	210 880,3	79 716,1	103 428,3	г. Ташкент

Hududlar bo'yicha sof foyda (zarar (-))
(milliard so'm)

Чистая прибыль (убыток (-)) по регионам
(миллиардов сум)

	<div> <div>Jami</div> <div>Всего</div> </div>		<div> <div>shu jumladan kichik korxonalar va mikrofirmalar</div> <div>в том числе малых предприятий и микрофирм</div> </div>		
	2018	2019	2018	2019	
O'zbekiston Respublikasi	34 458,1	33 566,1	18 492,6	17 968,4	Республика Узбекистан
Qoraqalpog'iston Respublikasi	4 776,7	7 068,6	420,3	240,9	Республика Каракалпакстан
viloyatlar:					области:
Andijon	1 750,8	3 159,9	430,8	556,0	Андижанская
Buxoro	835,8	1 383,7	580,9	487,7	Бухарская
Jizzax	401,4	268,5	264,3	199,7	Джизакская
Qashqadaryo	224,8	-1 489,2	352,0	357,6	Кашкадарьинская
Navoiy	2450,4	3 816,4	401,4	649,8	Навоийская
Namangan	953,5	479,2	766,0	431,8	Наманганская
Samarqand	1 205,0	2 006,5	950,5	1 484,7	Самаркандская
Surxondaryo	484,2	209,9	328,4	17,8	Сурхандарьинская
Sirdaryo	154,2	175,6	176,2	304,1	Сырдарьинская
Toshkent	3 705,0	4 092,0	1 274,0	948,8	Ташкентская
Farg'ona	1 027,2	1 873,3	708,3	892,0	Ферганская
Xorazm	575,1	588,4	474,7	399,2	Хорезмская
Toshkent sh.	15 914,0	9 933,3	11 364,8	10 998,3	г. Ташкент

Zarar ko'rib ishlayotgan korxona va tashkilotlar ulushi
(umumiy soniga nisbatan foizda)

Удельный вес убыточных предприятий и организаций
(в процентах от общего количества)

	Jami Всего		shu jumladan kichik korxonalar va mikrofirmalar в том числе малых предприятий и микрофирм		
	2018	2019	2018	2019	
O'zbekiston Respublikasi	23,1	22,8	23,1	23,0	Республика Узбекистан
Qoraqalpog'iston Respublikasi	19,2	17,7	19,3	17,7	Республика Каракалпакстан
viloyatlar:					области:
Andijon	22,9	19,3	22,9	19,4	Андижанская
Buxoro	22,5	20,5	22,6	20,6	Бухарская
Jizzax	21,1	24,8	21,1	24,9	Джизакская
Qashqadaryo	32,4	39,4	32,7	39,9	Кашкадарьинская
Navoiy	26,6	31,8	26,8	32,0	Навоийская
Namangan	17,0	18,3	17,1	18,4	Наманганская
Samarqand	15,5	20,5	15,5	20,6	Самаркандская
Surxondaryo	13,1	17,0	13,1	17,1	Сурхандарьинская
Sirdaryo	32,9	30,8	32,9	30,9	Сырдарьинская
Toshkent	19,9	22,1	20,0	22,2	Ташкентская
Farg'ona	14,2	14,7	14,2	14,7	Ферганская
Xorazm	14,2	18,4	14,3	18,5	Хорезмская
Toshkent sh.	35,0	26,7	35,2	27,0	г. Ташкент

**TOVARLAR TASHQI SAVDOSI
ВНЕШНЯЯ ТОРГОВЛЯ ТОВАРАМИ**

Tovarlar tashqi savdosi
(amaldagi narxlarda; million AQSH dollari)

Внешняя торговля товарами
(миллионов долларов США; в текущих ценах)

	<i>Tashqi savdo tovarlar aylanmasi - jami ¹⁾</i> <i>Оборот внешней торговли товара- ми – всего ¹⁾</i>		<i>Eksport</i> <i>Экспорт</i>		<i>Import</i> <i>Импорт</i>		
	2018	2019	2018	2019	2018	2019	
O'zbekiston Respublikasi	33 430,0	41 751,0	13 990,7	17 458,7	19 439,3	24 292,3	Республика Узбекистан
Qoraqalpog'iston Respublikasi	742,0	700,0	457,8	431,1	284,2	268,9	Республика Каракалпакстан
viloyatlar:							области:
Andijon	2 176,4	2 532,8	357,0	499,6	1 819,4	2 033,2	Андижанская
Buxoro	911,3	1 259,4	187,2	265,8	724,2	993,6	Бухарская
Jizzax	336,2	508,8	76,2	120,3	260,0	388,6	Джизакская
Qashqadaryo	765,7	824,8	270,8	366,1	495,0	458,7	Кашкадарьинская
Navoiy	1 636,2	1 835,5	350,2	362,9	1 286,0	1 472,5	Навоийская
Namangan	1 202,6	986,5	247,4	356,0	955,1	630,5	Наманганская
Samarqand	1 620,5	1 749,9	315,6	398,5	1 304,9	1 351,4	Самаркандская
Surxondaryo	589,1	562,7	191,7	241,0	397,3	321,7	Сурхандарьинская
Sirdaryo	291,4	570,8	119,1	131,8	172,3	439,0	Сырдарьинская
Toshkent	3 861,3	4 746,9	1 535,4	1 781,6	2 325,9	2 965,3	Ташкентская
Farg'ona	1 353,6	1 417,8	484,3	574,4	869,3	843,4	Ферганская
Xorazm	272,0	557,7	102,1	146,9	170,0	410,8	Хорезмская
Toshkent sh.	9 800,0	13 229,5	2 903,8	3 187,6	6 896,1	10 041,9	г. Ташкент

¹⁾ Hududlar bo'yicha taqsimlanmagan ma'lumotlarni qo'shgan holda / Включая нераспределенные данные по регионам

**Umum respublika tashqi savdo tovar aylanmasi hajmida viloyatlar
va Toshkent shahrinig ulushi**
(jamiga nisbatan foizda)

**Удельный вес областей и г.Ташкента в общереспубликанском
объеме внешней торговли товарами**
(в процентах к итогу)

	Tashqi savdo tovarlar aylanmasi - jami Оборот внешней торговли товарами – всего		Eksport Экспорт		Import Импорт		
	2018	2019	2018	2019	2018	2019	
O'zbekiston Respublikasi	100,0	100,0	100,0	100,0	100,0	100,0	Республика Узбекистан
Qoraqalpog'iston Respublikasi	2,2	1,7	3,3	2,5	1,5	1,1	Республика Каракалпакстан
viloyatlar:							области:
Andijon	6,5	6,1	2,6	2,9	9,4	8,4	Андижанская
Buxoro	2,7	3,0	1,3	1,5	3,7	4,1	Бухарская
Jizzax	1,0	1,2	0,5	0,7	1,3	1,6	Джизакская
Qashqadaryo	2,3	2,0	1,9	2,1	2,5	1,9	Кашкадарьинская
Navoiy	4,9	4,4	2,5	2,1	6,6	6,1	Навоийская
Namangan	3,6	2,4	1,8	2,0	4,9	2,6	Наманганская
Samarqand	4,8	4,2	2,3	2,3	6,7	5,6	Самаркандская
Surxondaryo	1,8	1,3	1,4	1,4	2,0	1,3	Сурхандарьинская
Sirdaryo	0,9	1,4	0,9	0,8	0,9	1,8	Сырдарьинская
Toshkent	11,6	11,4	11,0	10,2	12,0	12,2	Ташкентская
Farg'ona	4,0	3,4	3,5	3,3	4,5	3,5	Ферганская
Xorazm	0,8	1,3	0,7	0,8	0,9	1,7	Хорезмская
Toshkent sh.	29,3	31,7	20,8	18,3	35,5	41,3	г. Ташкент

Respublika tashqi savdo aylanmasida yuqori ulushga ega bo'lgan davlatlar
(mln. AQSH dollari)

**Внешнеторговый оборот со странами, имеющими наибольший
удельный вес в товарообороте Республики Узбекистан**
(млн. долларов США)

	2018			2019			
	<i>Eksport</i>	<i>Import</i>	<i>respu- blikadagi ulushi, %</i>	<i>Eksport</i>	<i>Import</i>	<i>respu- blikadagi ulushi, %</i>	
	<i>Экспорт</i>	<i>Импорт</i>	<i>доля в республи- ке, %</i>	<i>Экспорт</i>	<i>Импорт</i>	<i>доля в республи- ке, %</i>	
Xitoy	2 875,4	3 558,1	19,2	2 528,7	5 108,6	18,3	Китай
Rossiya Federatsiyasi	2 117,3	3 538,6	16,9	2 531,9	4 137,7	16,0	Российская Федерация
Qozog'iston	1 352,2	1 567,4	8,7	1 393,0	1 942,0	8,0	Казахстан
Koreya Respublikasi	108,7	2 050,5	6,5	102,9	2 664,8	6,6	Республика Корея
Turkiya	944,8	1 112,8	6,2	1 217,6	1 326,4	6,1	Турция
Germaniya	53,7	725,0	2,3	62,2	927,5	2,4	Германия
Yaponiya	18,8	688,7	2,1	33,9	385,8	1,0	Япония
Afg'oniston	602,5	2,1	1,8	617,0	3,0	1,5	Афганистан
Latviya	46,3	392,4	1,3	52,6	328,3	0,9	Латвия
Ukraina	100,1	327,1	1,3	119,4	264,4	0,9	Украина
Belarus	41,3	377,2	1,3	48,9	283,9	0,8	Беларусь
AQSH	36,8	378,2	1,2	36,6	567,2	1,4	США
Qirg'iziston	269,7	133,1	1,2	669,6	150,7	2,0	Кыргызстан
Tojikiston	237,5	153,0	1,2	327,6	152,9	1,2	Таджикистан
Fransiya	196,3	116,5	0,9	214,7	140,5	0,9	Франция
Eron	172,9	133,9	0,9	219,9	204,6	1,0	Иран
Italiya	28,1	277,4	0,9	33,0	375,8	1,0	Италия
Turkmaniston	59,5	243,3	0,9	144,3	410,1	1,3	Туркменистан
Litva	12,6	278,6	0,9	25,3	445,0	1,1	Литва

Davomi

Продолжение

	2018			2019			
	<i>Eksport</i>	<i>Import</i>	<i>respu- blikadagi ulushi, %</i>	<i>Eksport</i>	<i>Import</i>	<i>respu- blikadagi ulushi, %</i>	
	<i>Экспорт</i>	<i>Импорт</i>	<i>доля в республи- ке, %</i>	<i>Экспорт</i>	<i>Импорт</i>	<i>доля в республи- ке, %</i>	
Hindiston	25,1	261,4	0,9	28,2	330,6	0,9	Индия
Birlashgan Qirollik	174,5	83,4	0,8	105,7	102,8	0,5	Соединенное Королевство
Shveytsariya	15,6	158,5	0,5	34,9	144,6	0,4	Швейцария
Polsha	37,9	121,2	0,5	41,5	122,4	0,4	Польша
Niderlandiya	14,3	136,0	0,4	19,7	125,8	0,3	Нидерланды
BAA	67,5	81,2	0,4	152,6	109,8	0,6	ОАЭ
Avstriya	8,8	103,0	0,3	5,3	125,4	0,3	Австрия
Pokiston	32,6	66,0	0,3	97,9	25,2	0,3	Пакистан
Singapur	71,6	20,5	0,3	34,2	147,3	0,4	Сингапур
Belgiya	27,7	61,3	0,3	23,9	86,4	0,3	Бельгия
Malayziya	8,1	70,9	0,2	7,8	109,1	0,3	Малайзия
Chexiya Respublikasi	5,8	64,4	0,2	16,4	166,2	0,4	Чешская Республика
Gruziya	10,1	48,5	0,2	18,6	93,8	0,3	Грузия
Ispaniya	5,6	52,3	0,2	4,7	81,9	0,2	Испания
Isroil	19,0	36,1	0,2	17,6	32,1	0,1	Израиль
Vetnam	28,9	25,8	0,2	15,2	59,7	0,2	Вьетнам
Bangladesh	38,4	14,6	0,2	16,6	16,9	0,1	Бангладеш
Indoneziya	41,6	10,8	0,2	23,0	21,3	0,1	Индонезия

KORXONALAR VA TASHKIOTLARNING UMUMIY TAVSIFI
ОБЩАЯ ХАРАКТЕРИСТИКА ПРЕДПРИЯТИЙ И ОРГАНИЗАЦИЙ

Ro'yxatga olingan korxonalar va tashkilotlar soni
 (yil oxiriga, birlik, dehqon va fermer xo'jaliklarisiz)

Число зарегистрированных предприятий и организаций
 (на конец года, единиц, без дехканских и фермерских хозяйств)

	2018		2019		
	<i>jami всего</i>	<i>shundan faoliyat ko'rsatayotgan из них действующих</i>	<i>jami всего</i>	<i>shundan faoliyat ko'rsatayotgan из них действующих</i>	
O'zbekiston Respublikasi	339 034	323 517	419 490	398 133	Республика Узбекистан
Qoraqalpog'iston Respublikasi	16 031	15 590	18 834	18 404	Республика Каракалпакстан
viloyatlar:					области:
Andijon	28 916	27 391	33 946	30 740	Андижанская
Buxoro	19 093	18 115	24 544	23 459	Бухарская
Jizzax	14 969	14 226	18 043	17 190	Джизакская
Qashqadaryo	21 550	20 915	26 000	25 259	Кашкадарьинская
Navoiy	11 281	11 175	17 753	17 067	Навоийская
Namangan	22 353	21 269	26 568	25 909	Наманганская
Samarqand	26 297	25 066	33 250	31 354	Самаркандская
Surxondaryo	15 438	15 172	19 639	19 220	Сурхандарьинская
Sirdaryo	11 109	10 367	13 949	13 169	Сырдарьинская
Toshkent	35 385	31 030	44 266	38 523	Ташкентская
Farg'ona	29 529	29 128	35 851	35 379	Ферганская
Xorazm	15 765	14 837	19 605	18 614	Хорезмская
Toshkent sh.	71 318	69 236	87 242	83 846	г. Ташкент

**Iqtisodiy faoliyat turlari bo'yicha ro'yxatdan o'tgan
korxonalar va tashkilotlar soni**

(yil oxiriga, birlik, dehqon va fermer xo'jaliklarisiz)

**Число зарегистрированных предприятий и организаций
по видам экономической деятельности**

(на конец года, единиц, без дежканских и фермерских хозяйств)

	2018		2019		
	<i>jami bshgo</i>	<i>shundan faoliyat ko'rsatayotgan iz nux deystvuyushix</i>	<i>jami bshgo</i>	<i>shundan faoliyat ko'rsatayotgan iz nux deystvuyushix</i>	
Jami	339 034	323 517	419 490	398 133	Bshgo
shu jumladan:					в том числе:
qishloq, baliq va o'rmon xo'jaligi	26 042	24 480	31 731	29 379	сельское, лесное и рыбное хозяйство
sanoat	59 300	56 850	74 249	70 576	промышленность
qurilish	30 478	29 112	38 108	36 199	строительство
savdo	75 094	70 902	106 874	101 081	торговля
tashish va saqlash	13 856	13 330	16 096	15 360	перевозка и хранение
yashash va ovqatlanish bo'yicha xizmatlar	21 062	19 812	27 429	25 636	услуги по проживанию и питанию
axborot va aloqa	7 379	6 975	8 451	7 901	информация и связь
sog'likni saqlash va ijtimoiy xizmatlar ko'rsatish	6 937	6 778	8 107	7 903	здравоохранение и предоставление социальных услуг
boshqa turlar	98 886	95 278	108 445	104 098	прочие виды

Ro'yxatga olingan kichik biznes subyektlari soni
(yil oxiriga; birlik; dehqon va fermer xo'jaliklarisiz)

Число зарегистрированных субъектов малого бизнеса
(на конец года; единиц; без дехканских и фермерских хозяйств)

	<i>Kichik biznes sub'ektlari soni</i> <i>Количество субъектов малого бизнеса</i>	<i>shu jumladan:</i> <i>в том числе:</i>		
		<i>kichik korxonalar</i> <i>малые предприятия</i>	<i>mikrofirmalar</i> <i>микрофирмы</i>	
2018				
O'zbekiston Respublikasi	276 237	20 665	255 572	Республика Узбекистан
Qoraqalpog'iston Respublikasi	12 364	842	11 522	Республика Каракалпакстан
viloyatlar:				области:
Andijon	23 978	1 277	22 701	Андижанская
Buxoro	15 700	982	14 718	Бухарская
Jizzax	11 845	539	11 306	Джизакская
Qashqadaryo	16 752	1 002	15 750	Кашкадарьинская
Navoiy	9 143	564	8 579	Навоийская
Namangan	17 944	1 110	16 834	Наманганская
Samarqand	20 669	1 639	19 030	Самаркандская
Surxondaryo	11 670	817	10 853	Сурхандарьинская
Sirdaryo	8 947	394	8 553	Сырдарьинская
Toshkent	29 390	2 086	27 304	Ташкентская
Farg'ona	23 542	1 650	21 892	Ферганская
Xorazm	12 576	883	11 693	Хорезмская
Toshkent sh.	61 717	6 880	54 837	г. Ташкент

Давоми

Продолжение

	Kichik biznes sub'ektlari soni Количество субъектов малого бизнеса	shu jumladan: в том числе:		
		kichik korxonalar малые предприятия	mikrofirmalar микрофирмы	
2019				
O'zbekiston Respublikasi	353 921	22 548	331 373	Республика Узбекистан
Qoraqalpog'iston Respublikasi	15 050	894	14 156	Республика Каракалпакстан
viloyatlar:				области:
Andijon	28 880	1 442	27 438	Андижанская
Buxoro	20 982	1 082	19 900	Бухарская
Jizzax	14 769	613	14 156	Джизакская
Qashqadaryo	20 921	1 085	19 836	Кашкадарьинская
Navoiy	15 511	643	14 868	Навоийская
Namangan	22 034	1 291	20 743	Наманганская
Samarqand	27 322	1 735	25 587	Самаркандская
Surxondaryo	15 783	880	14 903	Сурхандарьинская
Sirdaryo	11 697	459	11 238	Сырдарьинская
Toshkent	38 006	2 200	35 806	Ташкентская
Farg'ona	29 599	1 754	27 845	Ферганская
Xorazm	16 282	936	15 346	Хорезмская
Toshkent sh.	77 085	7 534	69 551	г. Ташкент

Faoliyat yuritayotgan chet el sarmoyasi ishtirokidagi korxonalar soni
(yil oxiriga, birlik)

Число действующих предприятий с участием иностранного капитала
(на конец года, единиц)

	2018	2019	
O'zbekiston Respublikasi	7 560	10 382	Республика Узбекистан
Qoraqalpog'iston Respublikasi	121	155	Республика Каракалпакстан
viloyatlar:			области:
Andijon	222	299	Андижанская
Buxoro	156	274	Бухарская
Jizzax	121	181	Джизакская
Qashqadaryo	85	192	Кашкадарьинская
Navoiy	109	209	Навоийская
Namangan	138	220	Наманганская
Samarqand	396	508	Самаркандская
Surxondaryo	172	350	Сурхандарьинская
Sirdaryo	109	157	Сырдарьинская
Toshkent	851	1 153	Ташкентская
Farg'ona	281	415	Ферганская
Xorazm	71	140	Хорезмская
Toshkent sh.	4 728	6 129	г. Ташкент

**O'ZBEKISTON HUDUDLARINING
UMUMIY TAVSIFI**



**ОБЩИЙ ОБЗОР
РЕГИОНОВ УЗБЕКИСТАНА**

QORAQALPOG'ISTON RESPUBLIKASI РЕСПУБЛИКА КАРАКАЛПАКСТАН

Poytaxti – Nukus shahri

Tashkil topgan sanasi - 1925 yil 16 fevral

**Qoraqalpog'iston Respublikasi sifatida
qayta tashkil qilingan sanasi -
1993 yil 9 aprel**

Yer maydoni - 166,59 ming kv. km

Aholisi, 01.01.2020y. – 1 898,3 ming kishi

Aholl zichligi - 1 km² ga 11,4 kishi

Aholining o'rtacha yoshi – 28,5 yosh

Столица - город Нукус

Дата образования - 16 февраля 1925 года

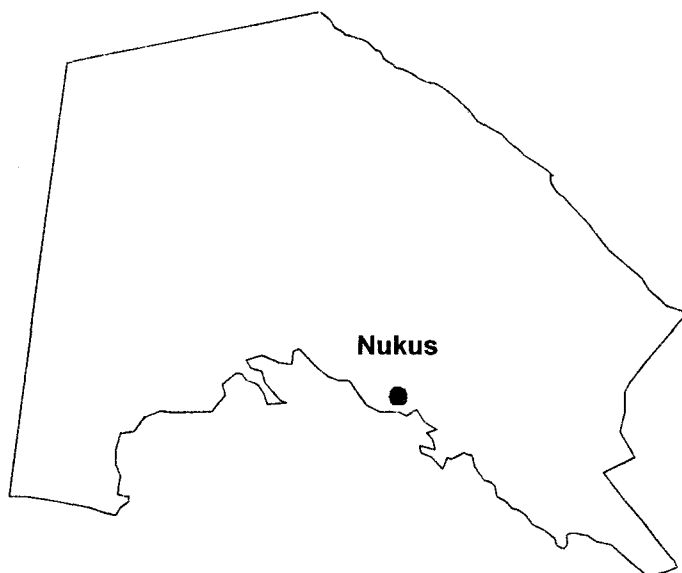
**Дата преобразования как Республика
Каракалпакстан - 9 апреля 1993 года**

Территория - 166,59 тыс. кв. км

**Население, на 01.01.2020г. – 1 898,3 тыс.
человек**

**Плотность населения –
11,4 человека на 1 км²**

Средний возраст населения – 28,5 лет



Qoraqalpog'iston Respublikasida – **38 ta shahar joylari** (12 ta shahar va 26 ta shaharcha) va **141 ta qishloq fuqarolari yig'inlari** mavjud.

Alohida yirik shaharlari: Nukus (319,6 ming kishi), Ho'jayli (72,5 ming kishi), To'rtko'l (63,9 ming kishi), Beruniy (62,8 ming kishi), Chimboy (54,7 ming kishi), Taxiataosh (50,6 ming kishi).

Sanoatning asosiy faoliyat turlari: kimyo mahsulotlari ishlab chiqarish, oziq-ovqat, to'qimachilik, elektr, gaz, bug' bilan ta'minlash va havoni konditsiyalash, boshqa nometall mineral buyumlar ishlab chiqarish.

В Республике Каракалпакстан - **38 городских поселений** (12 городов и 26 городских поселков) и **141 сельских сходов граждан**.

Наиболее крупные города: Нукус (319,6 тыс. человек), Ходжейли (72,5 тыс. человек), Турткуль (63,9 тыс. человек), Беруни (62,8 тыс. человек), Чимбай (54,7 тыс. человек), Тахиаташ (50,6 тыс. человек).

Основные виды промышленной деятельности: производство химической продукции, продуктов питания, текстильных изделий, электроснабжение, подача газа, пара и кондиционирование воздуха, производство прочей неметаллической минеральной продукции.

Asosiy ijtimoiy-iqtisodiy ko'rsatkichlar

Основные социально-экономические показатели

	2018	2019	
Aholi			Население
Doimiy aholi soni (yil oxiriga), ming kishi	1 869,8	1 898,3	Численность постоянного населения (на конец года), тыс. человек
Aholi tabiiy harakatining umumiy koeffitsientlari 1000 aholiga nisbatan:			Общие коэффициенты естественного движения населения на 1000 населения:
tug'ilganlar	21,6	21,8	родившихся
o'lganlar	4,6	4,5	умерших
tabiiy o'sish	17,0	17,2	естественный прирост
Nikoh tuzish va nikohdan ajralishning umumiy koeffitsientlari 1000 aholiga nisbatan:			Общие коэффициенты брачности и разводимости на 1000 населения:
nikohlar	7,8	7,6	браков
ajralishlar	0,7	0,7	разводов
Aholi bandligi			Занятость населения
Soni (yillik o'rtacha), (ming kishi):			Численность (в среднем за год), тысяч человек:
mehnat resurslari	1 064,8	1 063,0	трудовых ресурсов
iqtisodiy faol aholi	779,5	782,2	экономически активного населения
iqtisodiyotda bandlar	705,2	711,3	занятых в экономике
Tayinlangan o'rtacha oylik pensiya miqdori, ming so'm	643,6	723,3	Средний размер назначенной месячной пенсии, тыс. сум
Aholining uy-joy sharoiti			Жилищные условия населения
Uy-joy fondi, uy-joylarning umumiy maydoni, mln. m ²	35,1	31,4	Жилищный фонд, млн. м ² общей площади жилищ
Aholining uy-joy bilan ta'minlanganligi (yil oxiriga), 1 kishiga to'g'ri keladigan umumiy turar joy-maydoni, m ²	18,9	16,6	Обеспеченность населения жильем (на конец года), м ² общей площади на 1 жителя

Davomi

Продолжение

	2018	2019	
Ta'lim va madaniyat			Образование и культура
Soni:			Число:
umumta'lim muassasalari	708	729	общеобразовательных учреждений
kasb-hunar kollejlari	94	73	профессиональных колледжей
akademik litseylar	9	5	академических лицеев
oliy ta'lim muassasalari	6	9	высших образовательных учреждений
O'quvchilar soni:			Численность учащихся в:
umumta'lim muassasalarida, ming kishi	326,5	345,2	общеобразовательных учреждениях, тыс. человек
kasb-hunar kollejlari, ming kishi	38,3	15,3	профессиональных колледжах, тыс. человек
akademik litseylarda, ming kishi	4,9	2605	академических лицеев, тыс. человек
oliy ta'lim muassasalarida, ming kishi	22,3	25,4	высших образовательных учреждениях, тыс. человек
Madaniyat muassasalari soni:			Число учреждений культуры:
axborot-resurs markazlari va axborot-kutubxona markazlari	186	28 ¹⁾	информационно-ресурсные центры и информационно-библиотечные центры
konsert tashkilotlari	4	3	концертные организации
muzeylar	4	4	музеи
teatrlar	3	4	театры
madaniyat va istirohat bog'lari	11	9	парки культуры и отдыха
madaniyat markazlari	58	58	центры культуры

¹⁾ O'zbekiston Respublikasi Prezidentining "O'zbekiston Respublikasi aholisiga axborot-kutubxona xizmati ko'rsatishni yanada takomillashtirish to'g'risida"gi 2019 yil 7 iyundagi PQ-4354 - son qarori. / Постановление Президента Республики Узбекистан «О дальнейшем совершенствовании информационно-библиотечного обслуживания населения Республики Узбекистан» от 7 июня 2019 года № ПП-4354.

Davomi

Продолжение

	2018	2019	
Aholi sog'lig'ini saqlash			Охрана здоровья населения
Shifoxona muassasalari soni	41	49	Число больничных учреждений
Shifoxona joylari soni:			Число больничных коек:
jami, ming	7,3	7,4	всего, тыс.
10 000 aholiga	39,6	39,2	на 10 000 населения
Bitta shifoxona joyiga to'g'ri keladigan aholi soni	253	255	Численность населения на одну больничную койку
Ambulatoriya-poliklinika muassasalari soni	292	322	Число амбулаторно-поликлинических учреждений
Ambulatoriya-poliklinika muassasalari quvvati:			Мощность амбулаторно-поликлинических учреждений:
jami, bir smenada qatnovlar soni, ming	22,0	30,4	всего, тыс. посещений в смену
10 000 aholiga	119,4	160,0	на 10 000 населения
Akusher-ginekologik bo'limlar (kabinetlar)	171	177	Акушерско-гинекологические отделения (кабинеты)
Bolalar poliklinikalari (bo'limlari, kabinetlari)	138	138,0	Детские поликлиники (отделения, кабинеты)
Aholining kasalliklarga chalinishi (100 000 aholiga nisbatan birinchi marotaba tashhisi bilan ro'yxatga olingan kasalliklar)	46 816,7	46 228,5	Заболеваемость населения (зарегистрировано заболеваний с диагнозом, установленным впервые, на 100 000 населения)
Shifokorlar soni:			Численность врачей:
jami, ming kishi	4,6	4,7	всего, тыс. человек
10 000 aholiga	24,9	24,8	на 10 000 населения
Bitta shifokorga to'g'ri keladigan aholi soni	401,5	401,4	Численность населения на одного врача
O'rta tibbiy xodimlar soni:			Численность среднего медицинского персонала:
jami, ming kishi	18,1	18,5	всего, тыс. человек
10 000 aholiga	97,2	97,6	на 10 000 населения

Davomi

Продолжение

	2018	2019	
Bitta o'rta tibbiy xodimga to'g'ri keladigan aholi soni	105,7	102,5	Численность населения на одного среднего медицинского работника
Sanoat			Промышленность
Sanoat mahsuloti (amaldagi narxlarda), mlrd. so'm	10 911,9	12 736,1	Промышленная продукция (в фактических ценах), млрд. сум
Sanoat ishlab chiqarishning o'sishi, o'tgan yilga nisbatan foizda	104,2	105,1	Темпы роста промышленного производства, в процентах к предыдущему году
Iste'mol mollari ishlab chiqarish tarkibi, foizda	100,0	100,0	Структура производства потребительских товаров, процентов
ulardan:			из них:
oziq-ovqat mahsulotlari	60,0	57,4	продукты питания
nooziq-ovqat mahsulotlari	40,0	42,6	непродовольственные товары
Qishloq, o'rmon va baliq xo'jaligi			Сельское, лесное и рыбное хозяйство
Barcha toifadagi xo'jaliklarda qishloq, o'rmon va baliq xo'jaligi mahsulotlar (xizmatlar) hajmi (amaldagi narxlarda), mlrd. so'm	6 995,5	8 769,3	Объем продукции (услуг) сельского, лесного и рыбного хозяйства в хозяйствах всех категорий (в фактических ценах), млрд. сум
shundan:			из него:
qishloq xo'jaligi mahsuloti hajmi	6 562,9	8 208,1	объем продукции сельского хозяйства
shu jumladan:			в том числе:
dehqonchilik mahsuloti	2 992,2	3 947,9	продукция растениеводства
chorvachilik mahsuloti	3 570,7	4 260,2	продукция животноводства
Qishloq, o'rmon va baliq xo'jaligi mahsulotlar (xizmatlar) hajmining o'sish sur'ati (o'tgan yilga nisbatan foizda)	101,4	107,6	Темпы роста объема продукции (услуг) сельского, лесного и рыбного хозяйства (в процентах к предыдущему году)
shundan:			из него:
qishloq xo'jaligi mahsuloti	100,6	107,0	продукция сельского хозяйства

Davomi

Продолжение

	2018	2019	
shu jumladan:			в том числе:
dehqonchilik mahsuloti	96,0	112,4	продукция растениеводства
chorvachilik mahsuloti	104,7	102,5	продукция животноводства
Barcha toifadagi xo'jaliklarda jami qishloq xo'jaligi ekinlari maydoni, <i>ming ga</i>	232,2	263,7	Посевная площадь всех сельскохозяйственных культур в хозяйствах всех категорий, <i>тыс. га</i>
Barcha toifadagi xo'jaliklarda qishloq xo'jaligi ekinlari maydoni tarkibi, <i>foizda</i>	100,0	100,0	Структура посевных площадей сельскохозяйственных культур в хозяйствах всех категорий, <i>процентов</i>
don ekinlari	37,0	41,2	зерновые культуры
texnik ekinlar	41,6	37,4	технические культуры
shundan g'o'za	38,2	33,5	из них хлопок
kartoshka va sabzavot-poliz ekinlari	12,7	12,7	картофель и овощебахчевые культуры
ozuqa ekinlari	8,7	8,7	кормовые культуры
Barcha toifadagi xo'jaliklarda ishlab chiqarish, <i>ming tonna</i> :			Производство в хозяйствах всех категорий, <i>тыс. т</i> :
don	246,8	293,4	зерновые
shu jumladan bug'doy	169,0	172,6	в том числе пшеница
sabzavotlar	253,0	273,9	овощи
kartoshka	70,3	83,7	картофель
go'sht (tirik vaznda)	105,2	106,9	мясо (в живом весе)
sut	378,0	386,3	молоко
tuxum, <i>mln. dona</i>	307,3	322,4	яйца, <i>млн. шт.</i>
Barcha toifadagi xo'jaliklarda qoramollar bosh soni (yil oxiriga), <i>ming bosh</i>			Поголовье скота в хозяйствах всех категорий (на конец года), <i>тыс. голов</i>
yirik shoxli qoramollar	1 095,3	1 110,6	крупный рогатый скот
shu jumladan sigirlar	316,9	320,9	в том числе коровы

Davomi

Продолжение

	2018	2019	
qo'y va echkilar	1 089,7	1 115,1	овцы и козы
Asosiy kapitalga kiritilgan investitsiyalar			Инвестиции в основной капитал
Barcha moliyalashtirish manbalari hisobiga asosiy kapitalga kiritilgan investitsiyalar, mlrd.so'm	6 757,8	8 750,6	Инвестиции в основной капитал за счет всех источников финансирования, млрд. сум
Uy-joylarni ishga tushirish, umumiy maydoni ming kv.m.	869,0	1 257,3	Ввод в действие жилых домов, тыс. кв. м общей площади жилищ
Qurilgan kvartiralar soni, ming	6,8	10,2	Число построенных квартир, тыс.
Ijtimoiy-madaniy sohaga oid obyektlarni ishga tushirish:			Ввод в действие объектов социально-культурного назначения:
umumta'llm maktablari, ming o'quv o'rni	4,3	11,8	общеобразовательных школ, тыс. ученических мест
shifoxonalar, koyka	75	90	больниц, коек
ambulatoriya-poliklinika muassasalari, qishloq vrachlik punktlarini qo'shgan holda, 1 smenadagi qatnov	1 400	1 125	амбулаторно-поликлинических учреждений, включая сельские врачебные пункты, посещений в смену
suv quvurlari tarmog'i, km	362,2	676,8	водопроводных сетей, км
gaz tarmoqlari, km	3,0	23,8	газовых сетей, км
Transport va aloqa			Транспорт и связь
Umumfoydalanadigan temir yo'llarining foydalaniladigan uzunligi (yil oxiriga), km	928,4	885,3	Эксплуатационная длина железнодорожных путей общего пользования (на конец года), км
Umumfoydalanadigan qattiq qoplamali avtomobil yo'llarining uzunligi (yil oxiriga), km	4 187,0	4 189,0	Протяженность автомобильных дорог общего пользования с твердым покрытием (на конец года), км

Davomi

Продолжение

	2018	2019	
Avtomobil transportida yuklarni tashish, mln. t	26,4	31,1	Перевозки грузов автомобильным транспортом, млн. т
Avtomobil transportining yuk aylanmasi, mln. t-km	583,0	644,7	Грузооборот автомобильного транспорта, млн. т-км
Avtomobil transportida yo'lovchi tashish, mln. kishi	132,7	137,7	Перевозки пассажиров автомобильным транспортом, млн. человек
Avtomobil transportining yo'lovchi aylanmasi, mln. yo'lovchi-km.	3 748,3	3 846,6	Пассажирооборот автомобильного транспорта, млн. пассажиро-км.
Aholining umumfoydalanadigan uy telefon apparatlari bilan ta'minlanganligi (100 kishiga, yil oxiriga), dona	3,6	3,7	Обеспеченность населения квартирными телефонными аппаратами сети общего пользования (на конец года; на 100 человек), шт.
Savdo va xizmatlar			Торговля и услуги
Chakana savdo tovar aylanmasi, ovqatlanish tashkilotlarini qo'shgan holda (barcha savdo tarmoqlari bo'yicha):			Товарооборот розничной торговли, включая оборот организаций питания (по всем каналам реализации):
jami, mlrd. so'm	4 496,8	5 705,8	всего, млрд. сум
aholi jon boshiga, ming so'm	2 422,9	2 949,0	на душу населения, тыс. сум
Xizmatlar, jami			Услуги, всего
jami, mlrd. so'm	4 600,2	5 671,8	всего, млрд. сум
aholi jon boshiga, ming so'm	2 478,6	3 010,4	на душу населения, тыс. сум

ANDIJON VILOYATI АНДИЖАНСКАЯ ОБЛАСТЬ

Viloyat markazi – Andijon shahri

Tashkil topgan sanasi – 1941 yil 6 mart

Yer maydoni - 4,30 ming kv. km

Aholisi, 01.01.2020y. – 3 127,7 ming kishi

Aholi zichligi - 1 km² ga 727,4 kishi

Aholining o'rtacha yoshi – 29,0 yosh

Областной центр - город Андижан

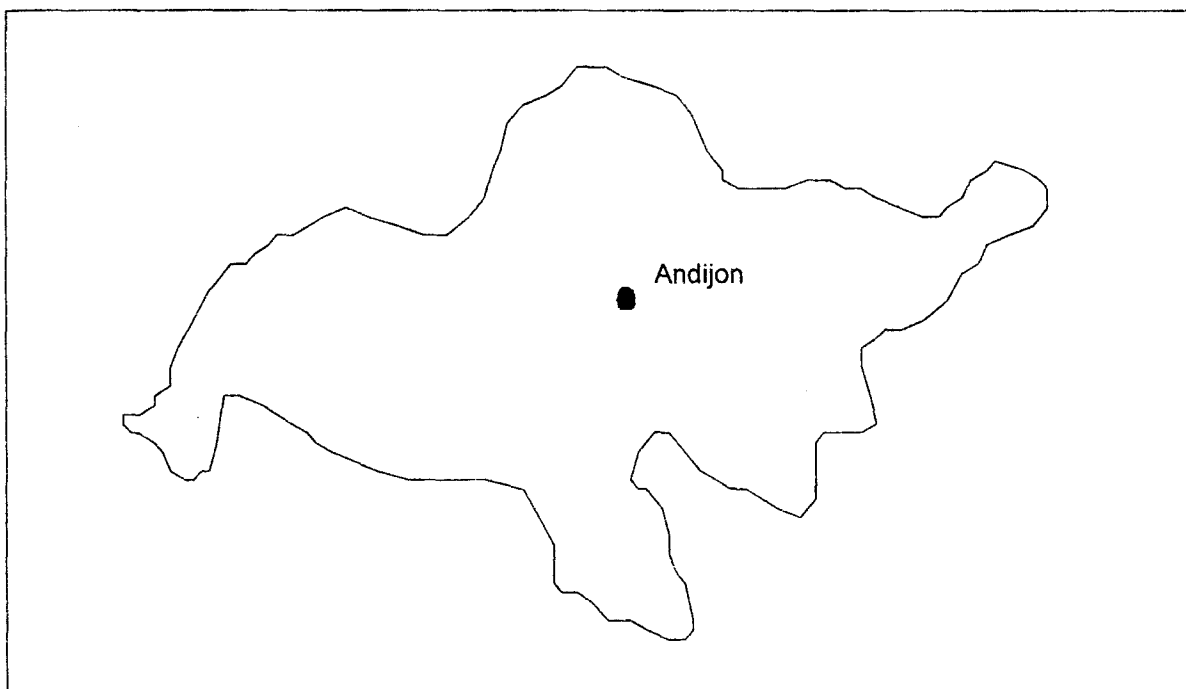
Дата образования - 6 марта 1941 года

Территория - 4,30 тыс. кв. км

**Население, на 01.01.2020г. –
3 127,7 тыс. человек**

**Плотность населения –
727,4 человека на 1 км²**

Средний возраст населения – 29,0 лет



Andijon viloyatida – 90 ta shahar joylar
(11 ta shahar va 79 ta shaharcha) mavjud.

Alohida yirik shaharlari: Andijon (441,7 ming kishi), Shahrixon (81,5 ming kishi), Asaka (70,8 ming kishi), Xonobod (42,5 ming kishi).

Sanoatning asosiy faoliyat turlari: avtotransport vositalari, treylerlar va yarim pritseplar ishlab chiqarish, to'qimachilik mahsulotlari, kiyim, oziq ovqat, kimyo mahsulotlari, elektr, gaz, bug' bilan ta'minlash va havoni konditsiyalash.

В Андижанской области - 90 городских поселений (11 городов и 79 городских поселков).

Наиболее крупные города: Андижан (441,7 тыс. человек), Шахрихон (81,5 тыс. человек), Асака (70,8 тыс. человек), Ханабад (42,5 тыс. человек).

Основные виды промышленной деятельности: производство автотранспортных средств, трейлеров и полуприцепов, текстильных изделий, одежды, продуктов питания, химической продукции, электроснабжение, подача газа, пара и кондиционирование воздуха.

Asosiy ijtimoiy-iqtisodiy ko'rsatkichlar
Основные социально-экономические показатели

	2018	2019	
Aholi			Население
Doimiy aholi soni (yil oxiriga), ming kishi	3 066,9	3 127,7	Численность постоянного населения (на конец года), тыс. человек
Aholi tabiiy harakatining umumiy koeffitsientlari 1000 aholiga nisbatan:			Общие коэффициенты естественного движения населения на 1000 населения:
tug'ilganlar	23,8	25,1	родившихся
o'lganlar	5,1	4,7	умерших
tabiiy o'sish	18,7	20,4	естественный прирост
Nikoh tuzish va nikohdan ajralishning umumiy koeffitsientlari 1000 aholiga nisbatan:			Общие коэффициенты брачности и разводимости на 1000 населения:
nikohlar	10,0	9,7	браков
ajralishlar	1,4	1,2	разводов
Aholi bandligi			Занятость населения
Soni (yillik o'rtacha), ming kishi:			Численность (в среднем за год), тысяч человек:
mehnat resurslari	1 733,3	1 741,7	трудовых ресурсов
iqtisodiy faol aholi	1 401,6	1 413,9	экономически активного населения
iqtisodiyotda bandlar	1 266,8	1 284,5	занятых в экономике
Tayinlangan o'rtacha oylik pensiya miqdori, ming so'm	552,1	618,3	Средний размер назначенной месячной пенсии, тыс. сум
Aholining uy-joy sharoiti			Жилищные условия населения
Uy-joy fondi, uy-joylarning umumiy maydoni, mln. m ²	31,5	32,0	Жилищный фонд, млн. м ² общей площади жилищ
Aholining uy-joy bilan ta'minlanganligi (yil oxiriga), 1 kishiga to'g'ri keladigan umumiy turar joy-maydoni, m ²	10,4	10,3	Обеспеченность населения жильем (на конец года), м ² общей площади на 1 жителя

Davomi

Продолжение

	2018	2019	
Ta'lim va madaniyat			Образование и культура
Soni:			Число:
umumta'lim muassasalari	746	777	общеобразовательных учреждений
kasb-hunar kollejlari	120	82	профессиональных колледжей
akademik litseylar	9	5	академических лицеев
oliy ta'lim muassasalari	4	5	высших образовательных учреждений
O'quvchilar soni:			Численность учащихся в:
umumta'lim muassasalarida, ming kishi	532,8	558,9	общеобразовательных учреждениях, тыс. человек
kasb-hunar kollejlari, ming kishi	55,6	19,3	профессиональных колледжах, тыс. человек
akademik litseylarda, ming kishi	4,9	2,1	академических лицеев, тыс. человек
oliy ta'lim muassasalarida, ming kishi	21,7	26,0	высших образовательных учреждениях, тыс. человек
Madaniyat muassasalari soni:			Число учреждений культуры:
axborot-resurs markazlari va axborot-kutubxona markazlari	250	30 ¹⁾	информационно-ресурсные центры и информационно-библиотечные центры
konsert tashkilotlari	3	5	концертные организации
muzeylar	2	2	музеи
teatrlar	3	3	театры
madaniyat va istirohat bog'lari	26	27	парки культуры и отдыха
madaniyat markazlari	83	75	центры культуры

¹⁾ O'zbekiston Respublikasi Prezidentining "O'zbekiston Respublikasi aholisiga axborot-kutubxona xizmati ko'rsatishni yanada takomillashtirish to'g'risida"gi 2019 yil 7 iyundagi PQ-4354 - son qarori. / Постановление Президента Республики Узбекистан «О дальнейшем совершенствовании информационно-библиотечного обслуживания населения Республики Узбекистан» от 7 июня 2019 года № ПП-4354.

Davomi

Продолжение

	2018	2019	
Aholi sog'lig'ini saqlash			Охрана здоровья населения
Shifoxona muassasalari soni	140	149	Число больничных учреждений
Shifoxona joylari soni:			Число больничных коек:
jami, ming	14,5	13,9	всего, тыс.
10 000 aholiga	47,8	44,3	на 10 000 населения
Bitta shifoxona joyiga to'g'ri keladigan aholi soni	209	225	Численность населения на одну больничную койку
Ambulatoriya-poliklinika muassasalari soni	428	475	Число амбулаторно-поликлинических учреждений
Ambulatoriya-poliklinika muassasalari quvvati:			Мощность амбулаторно-поликлинических учреждений:
jami, bir smenada qatnovlar soni, ming	47,6	56,4	всего, тыс. посещений в смену
10 000 aholiga	156,6	180,4	на 10 000 населения
Akusher-ginekologik bo'limlar (kabinetlar)	210	201	Акушерско-гинекологические отделения (кабинеты)
Bolalar poliklinikalari (bo'limlari, kabinetlari)	177	174	Детские поликлиники (отделения, кабинеты)
Aholining kasalliklarga chalinishi (100 000 aholiga nisbatan birinchi marotaba tashhisi bilan ro'yxatga olingan kasalliklar)	50 264,1	48 780,3	Заболеваемость населения (зарегистрировано заболеваний с диагнозом, установленным впервые, на 100 000 населения)
Shifokorlar soni:			Численность врачей:
jami, ming kishi	7,3	7,6	всего, тыс. человек
10 000 aholiga	24,1	24,4	на 10 000 населения
Bitta shifokorga to'g'ri keladigan aholi soni	414,3	409,3	Численность населения на одного врача
O'rta tibbiy xodimlar soni:			Численность среднего медицинского персонала:
jami, ming kishi	28,8	30,1	всего, тыс. человек

Davomi

Продолжение

	2018	2019	
10 000 aholiga	94,6	96,1	на 10 000 населения
Bitta o'rta tibbiy xodimga to'g'ri keladigan aholi soni	105,7	104,0	Численность населения на одного среднего медицинского работника
Sanoat			Промышленность
Sanoat mahsuloti (amaldagi narxlarda), mlrd. so'm	27 454,7	33 122,3	Промышленная продукция (в фактических ценах), млрд. сум
Sanoat ishlab chiqarishning o'sishi, o'tgan yilga nisbatan foizda	130,6	114,7	Темпы роста промышленного производства, в процентах к предыдущему году
Iste'mol mollari ishlab chiqarish tarkibi, foizda	100,0	100,0	Структура производства потребительских товаров, процентов
ulardan:			из них:
oziq-ovqat mahsulotlari	7,3	7,7	продукты питания
nooziq-ovqat mahsulotlari	92,7	92,3	непродовольственные товары
Qishloq, o'rmon va baliq xo'jaligi			Сельское, лесное и рыбное хозяйство
Barcha toifadagi xo'jaliklarda qishloq, o'rmon va baliq xo'jaligi mahsulotlar (xizmatlar) hajmi (amaldagi narxlarda), mlrd. so'm	20 183,9	24 314,9	Объем продукции (услуг) сельского, лесного и рыбного хозяйства в хозяйствах всех категорий (в фактических ценах), млрд. сум
shundan:			из него:
qishloq xo'jaligi mahsuloti hajmi	19 606,3	23 686,7	объем продукции сельского хозяйства
shu jumladan:			в том числе:
dehqonchilik mahsuloti	13 106,5	15 926,3	продукция растениеводства
chorvachilik mahsuloti	6 499,8	7 760,4	продукция животноводства

Davomi

Продолжение

	2018	2019	
Qishloq, o'rmon va baliq xo'jaligi mahsulotlar (xizmatlar) hajmining o'sish sur'ati (<i>o'tgan yilga nisbatan foizda</i>)	106,4	102,7	Темпы роста объема продукции (услуг) сельского, лесного и рыбного хозяйства (в процентах к предыдущему году)
shundan:			из него:
qishloq xo'jaligi mahsuloti	106,3	103,0	продукция сельского хозяйства
shu jumladan:			в том числе:
dehqonchilik mahsuloti	106,1	102,9	продукция растениеводства
chorvachilik mahsuloti	106,6	103,0	продукция животноводства
Barcha toifadagi xo'jaliklarda jami qishloq xo'jaligi ekinlari maydoni, <i>ming ga</i>	218,7	217,3	Посевная площадь всех сельскохозяйственных культур в хозяйствах всех категорий, <i>тыс.га</i>
Barcha toifadagi xo'jaliklarda qishloq xo'jaligi ekinlari maydoni tarkibi, <i>foizda</i>	100,0	100,0	Структура посевных площадей сельскохозяйственных культур в хозяйствах всех категорий, <i>процентов</i>
don ekinlari	40,9	39,5	зерновые культуры
texnik ekinlar	37,9	37,1	технические культуры
shundan g'o'za	37,3	36,4	из них хлопок
kartoshka va sabzavot-poliz ekinlari	13,8	15,2	картофель и овощебахчевые культуры
ozuqa ekinlari	7,4	8,2	кормовые культуры
Barcha toifadagi xo'jaliklarda ishlab chiqarish, <i>ming tonna</i> :			Производство в хозяйствах всех категорий, <i>тыс.т</i> :
don	593,3	620,1	зерновые
shu jumladan bug'doy	466,4	479,8	в том числе пшеница
sabzavotlar	1 570,9	1 596,9	овоци
kartoshka	343,9	369,1	картофель

Davomi

Продолжение

	2018	2019	
go'sht (tirik vaznda)	146,1	151,6	мясо (в живом весе)
sut	929,8	953,6	молоко
tuxum, mln. dona	654,0	682,5	яйца, млн. шт.
Barcha toifadagi xo'jaliklarda qoramollar bosh soni (yil oxiriga), ming bosh			Поголовье скота в хозяйствах всех категорий (на конец года), тыс. голов
yirik shoxli qoramollar	1 038,2	1 053,0	крупный рогатый скот
shu jumladan sigirlar	358,7	360,9	в том числе коровы
qo'y va echkilar	1434,9	1 437,2	овцы и козы
Asosiy kapitalga kiritilgan investitsiyalar			Инвестиции в основной капитал
Barcha moliyalashtirish manbalari hisobiga asosiy kapitalga kiritilgan investitsiyalar, mlrd. so'm	4 711,9	7 452,1	Инвестиции в основной капитал за счет всех источников финансирования, млрд. сум
Uy-joylarni ishga tushirish, umumiy maydoni ming kv.m.	1 077,0	1 162,7	Ввод в действие жилых домов, тыс. кв. м общей площади жилищ
Qurilgan kvartiralar soni, ming	9,0	8,3	Число построенных квартир, тыс.
Ijtimoiy-madaniy sohaga oid obyektlarni ishga tushirish:			Ввод в действие объектов социально-культурного назначения:
umumta'lim maktablari, ming o'quv o'rni	9,2	9,1	общеобразовательных школ, тыс. ученических мест
shifoxonalar, koyka	830	1 185,0	больниц, коек
ambulatoriya-poliklinika muassasalari, qishloq vrachlik punktlarini qo'shgan holda, 1 smenadagi qatnov	1 345	950	амбулаторно-поликлинических учреждений, включая сельские врачебные пункты, посещений в смену
suv quvurlari tarmog'i, km	461,3	409,8	водопроводных сетей, км
gaz tarmoqlari, km	1,5	-	газовых сетей, км

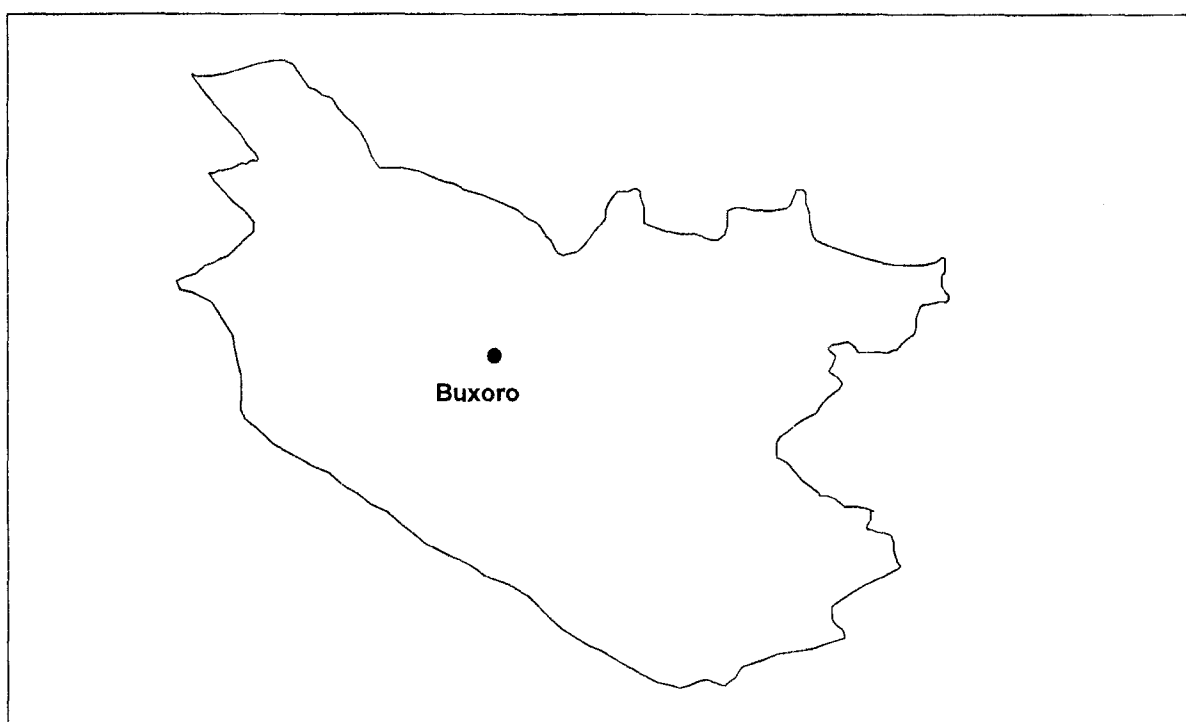
Davomi

Продолжение

	2018	2019	
Transport va aloqa			Транспорт и связь
Umumfoydalanadigan temir yo'llarining foydalaniladigan uzunligi (yil oxiriga), <i>km</i>	155,8	155,8	Эксплуатационная длина железнодорожных путей общего пользования (на конец года), <i>км</i>
Umumfoydalanadigan qattiq qoplamali avtomobil yo'llarining uzunligi (yil oxiriga), <i>km</i>	2 457,0	2 457,0	Протяженность автомобильных дорог общего пользования с твердым покрытием (на конец года), <i>км</i>
Avtomobil transportida yuklarni tashish, <i>mln. t</i>	40,8	39,9	Перевозки грузов автомобильным транспортом, <i>млн. т</i>
Avtomobil transportining yuk aylanmasi, <i>mln. t-km</i>	845,4	830,1	Грузооборот автомобильного транспорта, <i>млн. т-км</i>
Avtomobil transportida yo'lovchi tashish, <i>mln. kishi</i>	703,9	715,3	Перевозки пассажиров автомобильным транспортом, <i>млн. человек</i>
Avtomobil transportining yo'lovchi aylanmasi, <i>mln. yo'lovchi-km</i>	12 143,9	12 436,9	Пассажиروоборот автомобильного транспорта, <i>млн. пассажиро-км</i>
Aholining umumfoydalanadigan uy telefon apparatlari bilan ta'minlanganligi (100 kishiga, yil oxiriga), <i>dona</i>	1,6	1,6	Обеспеченность населения квартирными телефонными аппаратами сети общего пользования (на конец года; на 100 человек), <i>шт.</i>
Savdo va xizmatlar			Торговля и услуги
Chakana savdo tovar aylanmasi, ovqatlanish tashkilotlarini qo'shgan holda (barcha savdo tarmoqlari bo'yicha):			Товарооборот розничной торговли, включая оборот организаций питания (по всем каналам реализации):
jami, <i>mlrd. so'm</i>	10 367,9	12 704,3	всего, <i>млрд. сум</i>
aholi jon boshiga, <i>ming so'm</i>	3 411,4	4 101,7	на душу населения, <i>тыс. сум</i>
Xizmatlar, jami			Услуги, всего
jami, <i>mlrd. so'm</i>	8 011,5	9 803,8	всего, <i>млрд. сум</i>
aholi jon boshiga, <i>ming so'm</i>	2 636,0	3 165,3	на душу населения, <i>тыс. сум</i>

BUXORO VILOYATI БУХАРСКАЯ ОБЛАСТЬ

<i>Viloyat markazi – Buxoro shahri</i>	<i>Областной центр - город Бухара</i>
<i>Tasbkil topgan sanasi – 1938 yil 15 yanvar</i>	<i>Дата образования - 15 января 1938 года</i>
<i>Yer maydoni – 40,22 ming kv. km</i>	<i>Территория - 40,22 тыс. кв. км</i>
<i>Aholisi, 01.01.2020y. – 1 923,9 ming kishi</i>	<i>Население, на 01.01.2020г. – 1 923,9 тыс. человек</i>
<i>Aholi zichligi - 1 km² ga 47,8 kishi</i>	<i>Плотность населения – 47,8 человека на 1 км²</i>
<i>Aholining o'rtacha yoshi - 30,1 yosh</i>	<i>Средний возраст населения - 30,1 лет</i>



Buxoro viloyatida – **79 ta shahar joylar** (11 ta shahar va 68 ta shaharcha) mavjud.

Alohida yirik shaharlari: Buxoro (280,2 ming kishi), Kogon (61,1 ming kishi), G'ijduvon (46,5 ming kishi).

Sanoatning asosiy faoliyat turlari: koks va neftni qayta ishlab chiqarish, to'qimachilik mahsulotlari, kiyim, oziq-ovqat mahsulotlari ishlab chiqarish, boshqa nometall mineral mahsulotlar ishlab chiqarish elektr, gaz, bug' bilan ta'minlash va havoni konditsiyalash.

В Бухарской области - **79 городских поселений** (11 городов и 68 городских поселков)

Наиболее крупные города: Бухара (280,2 тыс. человек), Каган (61,1 тыс. человек), Гиждуван (46,5 тыс. человек).

Основные виды промышленной деятельности: производство кокса и продуктов нефтепереработки, текстильных изделий, одежды, продуктов питания, прочей неметаллической продукции, электро-снабжение, подача газа, пара и кондиционирование воздуха.

Asosiy ijtimoiy-iqtisodiy ko'rsatkichlar
Основные социально-экономические показатели

	2018	2019	
Aholi			Население
Doimiy aholi soni (yil oxiriga), ming kishi	1 894,8	1 923,9	Численность постоянного населения (на конец года), тыс. человек
Aholi tabiiy harakatining umumiy koeffitsientlari 1000 aholiga nisbatan:			Общие коэффициенты естественного движения населения на 1000 населения:
tug'ilganlar	21,5	21,5	родившихся
o'lganlar	4,2	4,4	умерших
tabiiy o'sish	17,2	17,1	естественный прирост
Nikoh tuzish va nikohdan ajralishning umumiy koeffitsientlari 1000 aholiga nisbatan:			Общие коэффициенты брачности и разводимости на 1000 населения:
nikohlar	8,5	8,4	браков
ajralishlar	0,9	0,9	разводов
Aholi bandligi			Занятость населения
Soni (yillik o'rtacha), (ming kishi):			Численность (в среднем за год), тысяч человек:
mehnat resurslari	1 077,8	1 081,0	трудовых ресурсов
iqtisodiy faol aholi	887,7	875,4	экономически активного населения
iqtisodiyotda bandlar	810,1	797,1	занятых в экономике
Tayinlangan o'rtacha oylik pensiya miqdori, ming so'm	654,6	748,4	Средний размер назначенной месячной пенсии, тыс. сум
Aholining uy-joy sharoiti			Жилищные условия населения
Uy-joy fondi, uy-joylarning umumiy maydoni, mln. m ²	29,9	32,2	Жилищный фонд, млн. м ² общей площади жилищ
Aholining uy-joy bilan ta'minlanganligi (yil oxiriga), 1 kishiga to'g'ri keladigan umumiy turar joy-maydoni, m ²	15,9	16,9	Обеспеченность населения жильем (на конец года), м ² общей площади на 1 жителя

Davomi

Продолжение

	2018	2019	
Ta'lim va madaniyat			Образование и культура
Soni:			Число:
umumta'lim muassasalari	539	548	общеобразовательных учреждений
kasb-hunar kollejlari	81	80	профессиональных колледжей
akademik litseylar	6	4	академических лицеев
oliy ta'lim muassasalari	5	5	высших образовательных учреждений
O'quvchilar soni:			Численность учащихся в:
umumta'lim muassasalarida, ming kishi	313,6	327,1	общеобразовательных учреждениях, тыс. человек
kasb-hunar kollejlari, ming kishi	38,6	16,0	профессиональных колледжах, тыс. человек
akademik litseylarda, ming kishi	3,7	2,2	академических лицеях, тыс. человек
oliy ta'lim muassasalarida, ming kishi	20,9	24,8	высших образовательных учреждениях, тыс. человек
Madaniyat muassasalari soni:			Число учреждений культуры:
axborot-resurs markazlari va axborot-kutubxona markazlari	165	23 ¹⁾	информационно-ресурсные центры и информационно-библиотечные центры
konsert tashkilotlari	1	1	концертные организации
muzeylar	16	16	музеи
teatrlar	2	2	театры
madaniyat va istirohat bog'lari	12	12	парки культуры и отдыха
madaniyat markazlari	50	50	центры культуры

¹⁾ O'zbekiston Respublikasi Prezidentining "O'zbekiston Respublikasi aholisiga axborot-kutubxona xizmati ko'rsatishni yanada takomillashtirish to'g'risida"gi 2019 yil 7 iyundagi PQ-4354 - son qarori. / Постановление Президента Республики Узбекистан «О дальнейшем совершенствовании информационно-библиотечного обслуживания населения Республики Узбекистан» от 7 июня 2019 года № ПП-4354.

Davomi

Продолжение

	2018	2019	
Aholi sog'lig'ini saqlash			Охрана здоровья населения
Shifoxona muassasalari soni	70	82	Число больничных учреждений
Shifoxona joylari soni:			Число больничных коек:
jami, ming	8,3	7,4	всего, тыс.
10 000 aholiga	44,4	38,4	на 10 000 населения
Bitta shifoxona joyiga to'g'ri keladigan aholi soni	225	261	Численность населения на одну больничную койку
Ambulatoriya-poliklinika muassasalari soni	486	536	Число амбулаторно-поликлинических учреждений
Ambulatoriya-poliklinika muassasalari quvvati:			Мощность амбулаторно-поликлинических учреждений:
jami, bir smenada qatnovlar soni, ming	21,4	22,9	всего, тыс. посещений в смену
10 000 aholiga	113,6	119,1	на 10 000 населения
Akusher-ginekologik bo'limlar (kabinetlar)	115	116	Акушерско-гинекологические отделения (кабинеты)
Bolalar poliklinikalari (bo'limlari, kabinetlari)	70	71	Детские поликлиники (отделения, кабинеты)
Aholining kasalliklarga chalinishi (100 000 aholiga nisbatan birinchi marotaba tashhisi bilan ro'yxatga olingan kasalliklar)	32 352,1	25 820,4	Заболеваемость населения (зарегистрировано заболеваний с диагнозом, установленным впервые, на 100 000 населения)
Shifokorlar soni:			Численность врачей:
jami, ming kishi	5,8	5,9	всего, тыс. человек
10 000 aholiga	30,8	30,8	на 10 000 населения
Bitta shifokorga to'g'ri keladigan aholi soni	324,2	323,8	Численность населения на одного врача
O'rta tibbiy xodimlar soni:			Численность среднего медицинского персонала:
jami, ming kishi	23,7	24,3	всего, тыс. человек

Davomi

Продолжение

	2018	2019	
10 000 aholiga	126,3	126,1	на 10 000 населения
Bitta o'rta tibbiy xodimga to'g'ri keladigan aholi soni	79,2	79,3	Численность населения на одного среднего медицинского работника
Sanoat			Промышленность
Sanoat mahsuloti (amaldagi narxlarda), mlrd.so'm	8 601,2	14 798,2	Промышленная продукция (в фактических ценах), млрд. сум
Sanoat ishlab chiqarishning o'sishi, o'tgan yilga nisbatan foizda	101,6	110,5	Темпы роста промышленного производства, в процентах к предыдущему году
Iste'mol mollari ishlab chiqarish tarkibi, foizda	100,0	100,0	Структура производства потребительских товаров, процентов
ulardan:			из них:
oziq-ovqat mahsulotlari	39,8	37,2	продукты питания
nooziq-ovqat mahsulotlari	60,2	62,8	непродовольственные товары
Qishloq, o'rmon va baliq xo'jaligi			Сельское, лесное и рыбное хозяйство
Barcha toifadagi xo'jaliklarda qishloq, o'rmon va baliq xo'jaligi mahsulotlar (xizmatlar) hajmi (amaldagi narxlarda), mlrd. so'm	17 334,2	19 436,2	Объем продукции (услуг) сельского, лесного и рыбного хозяйства в хозяйствах всех категорий (в фактических ценах), млрд. сум
shundan:			из него:
qishloq xo'jaligi mahsuloti hajmi	17 064,6	19 182,1	объем продукции сельского хозяйства
shu jumladan:			в том числе:
dehqonchilik mahsuloti	8 854,7	9 463,0	продукция растениеводства
chorvachilik mahsuloti	8 209,9	9 719,1	продукция животноводства
Qishloq, o'rmon va baliq xo'jaligi mahsulotlar (xizmatlar) hajmining o'sish sur'ati (o'tgan yilga nisbatan foizda)	102,9	103,4	Темпы роста объема продукции (услуг) сельского, лесного и рыбного хозяйства (в процентах к предыдущему году)

Davomi

Продолжение

	2018	2019	
shundan:			из него:
qishloq xo'jaligi mahsuloti	102,9	103,6	продукция сельского хозяйства
shu jumladan:			в том числе:
dehqonchilik mahsuloti	99,1	103,7	продукция растениеводства
chorvachilik mahsuloti	107,5	103,5	продукция животноводства
Barcha toifadagi xo'jaliklarda jami qishloq xo'jaligi ekinlari maydoni, <i>ming ga</i>	237,7	238,7	Посевная площадь всех сельскохозяйственных культур в хозяйствах всех категорий, <i>тыс.га</i>
Barcha toifadagi xo'jaliklarda qishloq xo'jaligi ekinlari maydoni tarkibi, <i>foizda</i>	100,0	100,0	Структура посевных площадей сельскохозяйственных культур в хозяйствах всех категорий, <i>процентов</i>
don ekinlari	33,8	30,4	зерновые культуры
texnik ekinlar	44,8	44,9	технические культуры
shundan g'o'za	44,0	44,7	из них хлопок
kartoshka va sabzavot-poliz ekinlari	10,3	12,0	картофель и овощебахчевые культуры
ozuqa ekinlari	11,1	12,7	кормовые культуры
Barcha toifadagi xo'jaliklarda ishlab chiqarish, <i>ming tonna:</i>			Производство в хозяйствах всех категорий, <i>тыс.т:</i>
don	552,3	569,3	зерновые
shu jumladan bug'doy	453,2	443,2	в том числе пшеница
sabzavotlar	688,8	729,0	овощи
kartoshka	209,4	215,6	картофель
go'sht (tirik vaznda)	243,0	253,9	мясо (в живом весе)
sut	940,7	965,6	молоко
tuxum, <i>mln. dona</i>	428,6	476,4	яйца, <i>млн. шт.</i>

Davomi

Продолжение

	2018	2019	
Barcha toifadagi xo'jaliklarda qoramollar bosh soni (yil oxiriga), <i>ming bosh</i>			Поголовье скота в хозяйствах всех категорий (на конец года), <i>тыс. голов</i>
yirik shoxli qoramollar	1 209,0	1 227,5	крупный рогатый скот
shu jumladan sigirlar	393,8	398,9	в том числе коровы
qo'y va echkilar	2 115,9	2 189,1	овцы и козы
Asosiy kapitalga kiritilgan investitsiyalar			Инвестиции в основной капитал
Barcha moliyalashtirish manbalari hisobiga asosiy kapitalga kiritilgan investitsiyalar, <i>mlrd.so'm</i>	9 610,9	10 366,6	Инвестиции в основной капитал за счет всех источников финансирования, <i>млрд. сум</i>
Uy-joylarni ishga tushirish, <i>umumiy maydoni ming kv.m.</i>	1 258,7	1 277,6	Ввод в действие жилых домов, <i>тыс. кв. м общей площади жилищ</i>
Qurilgan kvartiralar soni, <i>ming</i>	9,0	8,3	Число построенных квартир, <i>тыс.</i>
Ijtimoiy-madaniy sohaga oid obyektlarni ishga tushirish:			Ввод в действие объектов социально-культурного назначения:
umumta'lim maktablari, <i>ming o'quv o'rni</i>	7,2	9,4	общеобразовательных школ, <i>тыс. ученических мест</i>
shifoxonalar, <i>koyka</i>	754	416	больниц, <i>коек</i>
ambulatoriya-poliklinika muassasalari, qishloq vrachlik punktlarini qo'shgan holda, <i>1 smenadagi qatnov</i>	1 375	1 385	амбулаторно-поликлинических учреждений, включая сельские врачебные пункты, <i>посещений в смену</i>
suv quvurlari tarmog'i, <i>km</i>	1 245,5	278,2	водопроводных сетей, <i>км</i>
gaz tarmoqlari, <i>km</i>	6,8	30,4	газовых сетей, <i>км</i>
Transport va aloqa			Транспорт и связь
Umumfoydalanadigan temir yo'llarining foydalaniladigan uzunligi (yil oxiriga), <i>km</i>	499,4	499,2	Эксплуатационная длина железнодорожных путей общего пользования (на конец года), <i>км</i>

Davomi

Продолжение

	2018	2019	
Umumfoydalanadigan qattiq qoplamali avtomobil yo'llarining uzunligi (yil oxiriga), km	3 969,0	3 880,0	Протяженность автомобильных дорог общего пользования с твердым покрытием (на конец года), км
Avtomobil transportida yuklarni tashish, mln. t	73,6	70,1	Перевозки грузов автомобильным транспортом, млн. т
Avtomobil transportining yuk aylanmasi, mln. t-km	1 744,5	1 786,4	Грузооборот автомобильного транспорта, млн. т-км
Avtomobil transportida yo'lovchi tashish, mln. kishi	304,2	300,7	Перевозки пассажиров автомобильным транспортом, млн. человек
Avtomobil transportining yo'lovchi aylanmasi, mln. yo'lovchi-km.	10 100,9	10 200,6	Пассажирооборот автомобильного транспорта, млн. пассажиро-км.
Aholining umumfoydalanadigan uy telefon apparatlari bilan ta'minlanganligi (100 kishiga, yil oxiriga), dona	4,3	4,2	Обеспеченность населения квартирными телефонными аппаратами сети общего пользования (на конец года; на 100 человек), шт.
Savdo va xizmatlar			Торговля и услуги
Chakana savdo tovar aylanmasi, ovqatlanish tashkilotlarini qo'shgan holda (barcha savdo tarmoqlari bo'yicha):			Товарооборот розничной торговли, включая оборот организаций питания (по всем каналам реализации):
jami, mlrd. so'm	8 375,0	10 309,2	всего, млрд. сум
aholi jon boshiga, ming so'm	4 454,9	5 399,2	на душу населения, тыс. сум
Xizmatlar, jami			Услуги, всего
jami, mlrd. so'm	6 631,6	8 413,2	всего, млрд. сум
aholi jon boshiga, ming so'm	3 522,8	4 406,3	на душу населения, тыс. сум

JIZZAX VILOYATI ДЖИЗАКСКАЯ ОБЛАСТЬ

Viloyat markazi – Jizzax shahri

Tashkil topgan sanasi – 1973 yil 29 dekabr

Yer maydoni - 21,21 ming kv. km

Aholisi, 01.01.2020y. – 1 382,1 ming kishi

Aholi zichligi - 1 km² ga 65,2 kishi

Aholining o'rtacha yoshi - 27,9 yosh

Областной центр - город Джизак

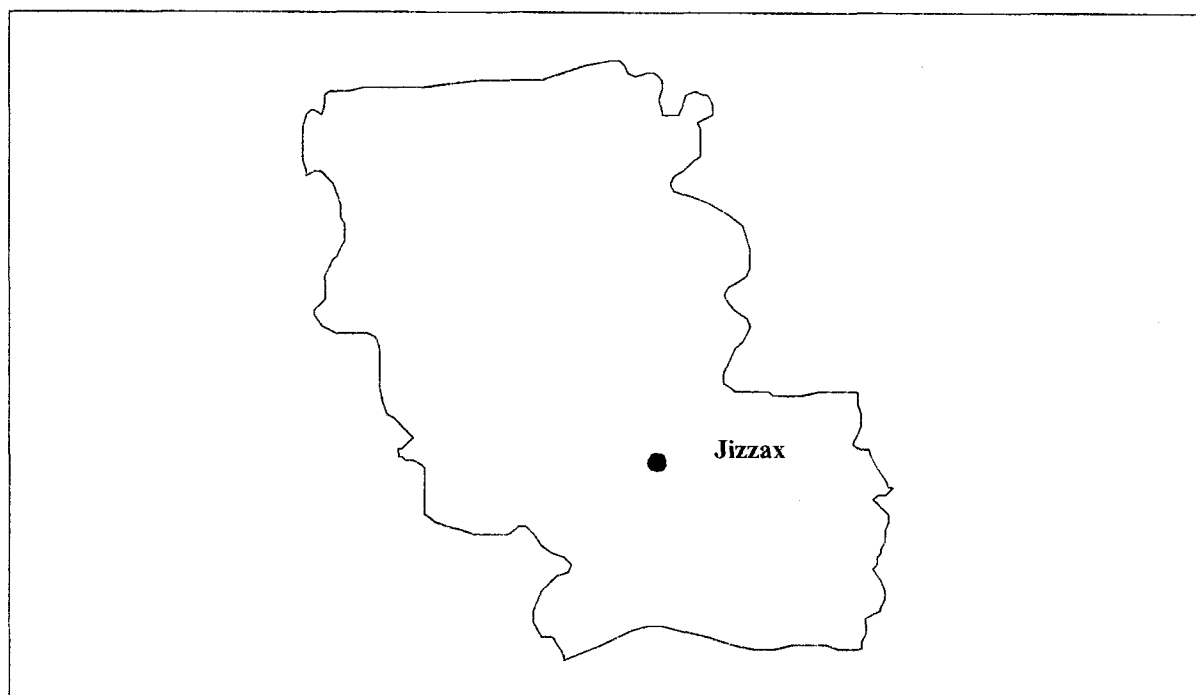
Дата образования - 29 декабря 1973 года

Территория - 21,21 тыс. кв. км

**Население, на 01.01.2020г. –
1 382,1 тыс. человек**

**Плотность населения -
65,2 человека на 1 км²**

Средний возраст населения - 27,9 лет



Jizzax viloyatida – **48 ta shahar joylar** (6 ta shahar va 42 ta shaharcha) va **77 ta qishloq fuqarolari yig'inlari** mavjud.

Alohida yirik shaharlari: Jizzax (177,4 ming kishi), Dashtobod (39,8 ming kishi), G'allaorol (26,8 ming kishi).

Sanoatning asosiy faoliyat turlari: to'qimachilik mahsulotlari, oziq-ovqat ishlab chiqarish, boshqa nonmetall mineral, rezina va plastmassa buyumlarini, elektr uskunalari ishlab chiqarish, elektr, gaz, bug' bilan ta'minlash va havoni konditsiyalash.

В Джизакской области - **48 городских поселений** (6 городов и 42 городских поселков) и **77 сельских сходов граждан**.

Наиболее крупные города: Джизак (177,4 тыс. человек), Даштобод (39,8 тыс. человек), Галляарал (26,8 тыс. человек).

Основные виды промышленной деятельности: производство текстильных изделий, продуктов питания, прочей неметаллической минеральной продукции, резиновых и пластмассовых изделий, электрического оборудования, электроснабжение, подача газа, пара и кондиционирование воздуха.

Asosiy ijtimoiy-iqtisodiy ko'rsatkichlar
Основные социально-экономические показатели

	2018	2019	
Aholi			Население
Doimiy aholi soni (yil oxiriga), ming kishi	1 352,4	1 382,1	Численность постоянного населения (на конец года), тыс. человек
Aholi tabiiy harakatining umumiy koeffitsientlari 1000 aholiga nisbatan:			Общие коэффициенты естественного движения населения на 1000 населения:
tug'ilganlar	25,2	26,7	родившихся
o'lganlar	4,2	4,0	умерших
tabiiy o'sish	21,0	22,7	естественный прирост
Nikoh tuzish va nikohdan ajralishning umumiy koeffitsientlari 1000 aholiga nisbatan:			Общие коэффициенты брачности и разводимости на 1000 населения:
nikohlar	10,4	10,1	браков
ajralishlar	0,8	0,8	разводов
Aholi bandligi			Занятость населения
Soni (yillik o'rtacha), ming kishi:			Численность (в среднем за год), тысяч человек:
mehnat resurslari	765,7	764,1	трудовых ресурсов
iqtisodiy faol aholi	539,4	590,3	экономически активного населения
iqtisodiyotda bandlar	486,6	536,2	занятых в экономике
Tayinlangan o'rtacha oylik pensiya miqdori, ming so'm	581,4	658,1	Средний размер назначенной месячной пенсии, тыс. сум
Aholining uy-joy sharoiti			Жилищные условия населения
Uy-joy fondi, uy-joylarning umumiy maydoni, mln. m ²	18,7	19,2	Жилищный фонд, млн. м ² общей площади жилищ
Aholining uy-joy bilan ta'minlanganligi (yil oxiriga), 1 kishiga to'g'ri keladigan umumiy turar joy-maydoni, m ²	13,9	14,1	Обеспеченность населения жильем (на конец года), м ² общей площади на 1 жителя

Davomi

Продолжение

	2018	2019	
Ta'lim va madaniyat			Образование и культура
Soni:			Число:
umumta'lim muassasalari	544	555	общеобразовательных учреждений
kasb-hunar kollejlari	75	58	профессиональных колледжей
akademik litseylar	3	3	академических лицеев
oliy ta'lim muassasalari	2	3	высших образовательных учреждений
O'quvchilar soni:			Численность учащихся в:
umumta'lim muassasalarida, ming kishi	247,3	258,5	общеобразовательных учреждениях, тыс. человек
kasb-hunar kollejlari, ming kishi	29,2	11,5	профессиональных колледжах, тыс. человек
akademik litseylarda, ming kishi	2,8	2,1	академических лицеях, тыс. человек
oliy ta'lim muassasalarida, ming kishi	14,7	18,0	высших образовательных учреждениях, тыс. человек
Madaniyat muassasalari soni:			Число учреждений культуры:
axborot-resurs markazlari va axborot-kutubxona markazlari	127	20 ¹⁾	информационно-ресурсные центры и информационно-библиотечные центры
konsert tashkilotlari	1	1	концертные организации
muzeylar	4	5	музеи
teatrlar	2	2	театры
madaniyat va istirohat bog'lari	5	5	парки культуры и отдыха
madaniyat markazlari	38	38	центры культуры

¹⁾ O'zbekiston Respublikasi Prezidentining "O'zbekiston Respublikasi aholisiga axborot-kutubxona xizmati ko'rsatishni yanada takomillashtirish to'g'risida"gi 2019 yil 7 iyundagi PQ-4354 - son qarori. / Постановление Президента Республики Узбекистан «О дальнейшем совершенствовании информационно-библиотечного обслуживания населения Республики Узбекистан» от 7 июня 2019 года № ПП-4354.

Davomi

Продолжение

	2018	2019	
Aholi sog'lig'ini saqlash			Охрана здоровья населения
Shifoxona muassasalari soni	45	63	Число больничных учреждений
Shifoxona joylari soni:			Число больничных коек:
jami, ming	5,1	5,3	всего, тыс.
10 000 aholiga	38,2	38,0	на 10 000 населения
Bitta shifoxona joyiga to'g'ri keladigan aholi soni	262	263	Численность населения на одну больничную койку
Ambulatoriya-poliklinika muassasalari soni	187	196	Число амбулаторно-поликлинических учреждений
Ambulatoriya-poliklinika muassasalari quvvati:			Мощность амбулаторно-поликлинических учреждений:
jami, bir smenada qatnovlar soni, ming	14,4	14,6	всего, тыс. посещений в смену
10 000 aholiga	107,5	106,0	на 10 000 населения
Akusher-ginekologik bo'limlar (kabinetlar)	82	85	Акушерско-гинекологические отделения (кабинеты)
Bolalar poliklinikalari (bo'limlari, kabinetlari)	52	41	Детские поликлиники (отделения, кабинеты)
Aholining kasalliklarga chalinishi (100 000 aholiga nisbatan birinchi marotaba tash-hisi bilan ro'yxatga olingan kasalliklar)	25 622,8	25 697,0	Заболеваемость населения (зарегистрировано заболеваний с диагнозом, установленным впервые, на 100 000 населения)
Shifokorlar soni:			Численность врачей:
jami, ming kishi	2,3	2,3	всего, тыс. человек
10 000 aholiga	17,1	16,4	на 10 000 населения
Bitta shifokorga to'g'ri keladigan aholi soni	584,8	608,6	Численность населения на одного врача
O'rta tibbiy xodimlar soni:			Численность среднего медицинского персонала:
jami, ming kishi	12,1	12,7	всего, тыс. человек
10 000 aholiga	90,6	91,5	на 10 000 населения

Davomi

Продолжение

	2018	2019	
Bitta o'rta tibbiy xodimga to'g'ri keladigan aholi soni	110,4	109,3	Численность населения на одного среднего медицинского работника
Sanoat			Промышленность
Sanoat mahsuloti (amaldagi narxlarda), mlrd. so'm	3 581,8	4 586,1	Промышленная продукция (в фактических ценах), млрд. сум
Sanoat ishlab chiqarishning o'sishi, o'tgan yilga nisbatan foizda	108,9	103,5	Темпы роста промышленного производства, в процентах к предыдущему году
Iste'mol mollari ishlab chiqarish tarkibi, foizda	100,0	100,0	Структура производства потребительских товаров, процентов
ulardan:			из них:
oziq-ovqat mahsulotlari	31,1	33,0	продукты питания
nooziq-ovqat mahsulotlari	68,9	67,0	непродовольственные товары
Qishloq, o'rmon va baliq xo'jaligi			Сельское, лесное и рыбное хозяйство
Barcha toifadagi xo'jaliklarda qishloq, o'rmon va baliq xo'jaligi mahsulotlar (xizmatlar) hajmi (amaldagi narxlarda), mlrd. so'm	11 825,6	14 105,9	Объем продукции (услуг) сельского, лесного и рыбного хозяйства в хозяйствах всех категорий (в фактических ценах), млрд. сум
shundan:			из него:
qishloq xo'jaligi mahsuloti hajmi	11 448,2	13 720,1	объем продукции сельского хозяйства
shu jumladan:			в том числе:
dehqonchilik mahsuloti	4 157,2	5 506,8	продукция растениеводства
chorvachilik mahsuloti	7 291,0	8 213,3	продукция животноводства
Qishloq, o'rmon va baliq xo'jaligi mahsulotlar (xizmatlar) hajmining o'sish sur'ati (o'tgan yilga nisbatan foizda)	99,2	106,2	Темпы роста объема продукции (услуг) сельского, лесного и рыбного хозяйства (в процентах к предыдущему году)

Davomi

Продолжение

	2018	2019	
shundan:			из него:
qishloq xo'jaligi mahsuloti	99,7	106,4	продукция сельского хозяйства
shu jumladan:			в том числе:
dehqonchilik mahsuloti	93,1	115,9	продукция растениеводства
chorvachilik mahsuloti	104,6	101,0	продукция животноводства
Barcha toifadagi xo'jaliklarda jami qishloq xo'jaligi ekinlari maydoni, <i>ming ga</i>	366,7	361,3	Посевная площадь всех сельскохозяйственных куль- тур в хозяйствах всех кате- горий, <i>тыс. га</i>
Barcha toifadagi xo'jaliklarda qishloq xo'jaligi ekinlari maydoni tarkibi, <i>foizda</i>	100,0	100,0	Структура посевных площа- дей сельскохозяйственных культур в хозяйствах всех категорий, <i>процентов</i>
don ekinlari	64,6	61,4	зерновые культуры
texnik ekinlar	24,2	25,8	технические культуры
shundan g'o'za	22,3	21,8	из них хлопок
kartoshka va sabzavot-poliz ekinlari	5,8	6,4	картофель и овощебахче- вые культуры
ozuqa ekinlari	5,4	6,4	кормовые культуры
Barcha toifadagi xo'jaliklarda ishlab chiqarish, <i>ming tonna:</i>			Производство в хозяйствах всех категорий, <i>тыс. т:</i>
don	524,7	711,3	зерновые
shu jumladan bug'doy	400,0	536,8	в том числе пшеница
sabzavotlar	394,9	424,0	овощи
kartoshka	62,3	79,3	картофель
go'sht (tirik vaznda)	212,4	212,9	мясо (в живом весе)
sut	593,9	609,5	молоко
tuxum, <i>mln. dona</i>	270,2	313,4	яйца, <i>млн. шт.</i>

Davomi

Продолжение

	2018	2019	
Barcha toifadagi xo'jaliklarda qoramollar bosh soni (yil oxiriga), <i>ming bosh</i>			Поголовье скота в хозяйствах всех категорий (на конец года), <i>тыс. голов</i>
yirik shoxli qoramollar	893,7	893,9	крупный рогатый скот
shu jumladan sigirlar	251,1	251,8	в том числе коровы
qo'y va echkilar	2 118,3	2 155,7	овцы и козы
Asosiy kapitalga kiritilgan investitsiyalar			Инвестиции в основной капитал
Barcha moliyalashtirish manbalari hisobiga asosiy kapitalga kiritilgan investitsiyalar, <i>mlrd. so'm</i>	3 606,3	7 900,9	Инвестиции в основной капитал за счет всех источников финансирования, <i>млрд. сум</i>
Uy-joylarni ishga tushirish, <i>umumiy maydoni ming kv.m.</i>	635,8	630,1	Ввод в действие жилых домов, <i>тыс. кв. м общей площади жилищ</i>
Qurilgan kvartiralar soni, <i>ming</i>	5,3	5,5	Число построенных квартир, <i>тыс.</i>
Ijtimoiy-madaniy sohaga oid obyektlarni ishga tushirish:			Ввод в действие объектов социально-культурного назначения:
umumta'lim maktablari, <i>ming o'quv o'rni</i>	2,7	8,7	общеобразовательных школ, <i>тыс. ученических мест</i>
shifoxonalar, <i>koyka</i>	-	110	больниц, <i>коек</i>
ambulatoriya-poliklinika muassasalari, qishloq vrachlik punktlarini qo'shgan holda, <i>1 smenadagi qatnov</i>	900	190	амбулаторно-поликлинических учреждений, включая сельские врачебные пункты, <i>посещений в смену</i>
suv quvurlari tarmog'i, <i>km</i>	284,1	548,3	водопроводных сетей, <i>км</i>
gaz tarmoqlari, <i>km</i>	36,4	75,4	газовых сетей, <i>км</i>
Transport va aloqa			Транспорт и связь
Umumfoydalanadigan temir yo'llarining foydalaniladigan uzunligi (yil oxiriga), <i>km</i>	274,1	274,5	Эксплуатационная длина железнодорожных путей общего пользования (на конец года), <i>км</i>

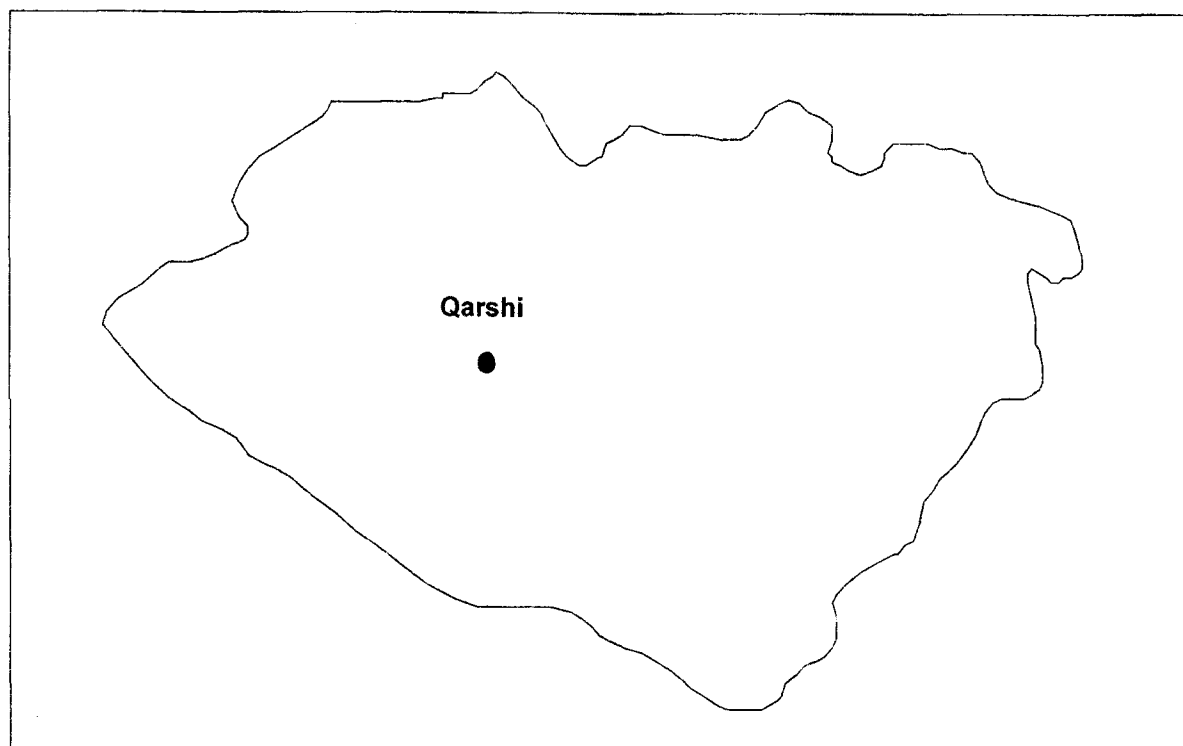
Davomi

Продолжение

	2018	2019	
Umumfoydalanadigan qattiq qoplamali avtomobil yo'llarining uzunligi (yil oxiriga), km	2 540,0	2 540,0	Протяженность автомобильных дорог общего пользования с твердым покрытием (на конец года), км
Avtomobil transportida yuklarni tashish, mln. t	34,3	38,5	Перевозки грузов автомобильным транспортом, млн. т
Avtomobil transportining yuk aylanmasi, mln. t-km	816,7	866,1	Грузооборот автомобильного транспорта, млн. т-км
Avtomobil transportida yo'lovchi tashish, mln. kishi	86,2	94,4	Перевозки пассажиров автомобильным транспортом, млн. человек
Avtomobil transportining yo'lovchi aylanmasi, mln. yo'lovchi-km.	2 328,3	2 472,5	Пассажирооборот автомобильного транспорта, млн. пассажиро-км.
Aholining umumfoydalanadigan uy telefon apparatlari bilan ta'minlanganligi (100 kishiga, yil oxiriga), dona	1,8	1,8	Обеспеченность населения квартирными телефонными аппаратами сети общего пользования (на конец года; на 100 человек), шт.
Savdo va xizmatlar			Торговля и услуги
Chakana savdo tovar aylanmasi, ovqatlanish tashkilotlarini qo'shgan holda (barcha savdo tarmoqlari bo'yicha):			Товарооборот розничной торговли, включая оборот организаций питания (по всем каналам реализации):
jami, mlrd. so'm	4 373,4	5 883,0	всего, млрд. сум
aholi jon boshiga, ming so'm	3 267,1	4 302,9	на душу населения, тыс. сум
Xizmatlar, jami			Услуги, всего
jami, mlrd. so'm	3 283,2	4 305,1	всего, млрд. сум
aholi jon boshiga, ming so'm	2 452,6	3 148,8	на душу населения, тыс. сум

QASHQADARYO VILOYATI КАШКАДАРЬИНСКАЯ ОБЛАСТЬ

<i>Viloyat markazi – Qarshi shahri</i>	<i>Областной центр - город Карши</i>
<i>Tashkil topgan sanasi – 1943 yil 20 yanvar</i>	<i>Дата образования - 20 января 1943 года</i>
<i>Yer maydoni - 28,57 ming kv. km</i>	<i>Территория - 28,57 тыс. кв. км</i>
<i>Aholisi, 01.01.2020y. – 3 280,4 ming kishi</i>	<i>Население, на 01.01.2020г. – 3 280,4 тыс. человек</i>
<i>Aholi zichligi - 1 km² ga 114,8 kishi</i>	<i>Плотность населения – 114,8 человека на 1 км²</i>
<i>Aholining o'rtacha yoshi - 27,4 yosh</i>	<i>Средний возраст населения – 27,4 лет</i>



Qashqadaryo viloyatida – **129 ta shahar joylar** (12 ta shahar va 117 ta shaharcha) va **20 ta qishloq fuqarolari yig'inlari** mavjud.

Alohida yirik shaharlari: Qarshi (274,9 ming kishi), Shahrisabz (139,1 ming kishi), Koson (79,7 ming kishi), Kitob (46,5 ming kishi, Qamashi (45,3 ming kishi).

Sanoatning asosiy faoliyat turlari: xom neft va tabiiy gaz qazib olish, oziq-ovqat, kimyo mahsulotlari to'qimachilik mahsulotlari ishlab chiqarish, elektr, gaz, bug' bilan ta'minlash va havoni konditsiyalash.

В Кашкадарьинской области - **129 городских поселений** (12 городов и 117 городских поселков) и **20 сельских сходов граждан**.

Наиболее крупные города: Карши (274,9 тыс. человек), Шахрисабз (139,1 тыс. человек), Касан (79,7 тыс. человек), Китаб (46,5 тыс. человек), Камашаи (45,3 тыс. человек).

Основные виды промышленной деятельности: добыча сырой нефти и природного газа, производство продуктов питания, химической продукции, текстильных изделий, электроснабжение, подача газа, пара и кондиционирование воздуха.

Asosiy ijtimoiy-iqtisodiy ko'rsatkichlar
Основные социально-экономические показатели

	2018	2019	
Aholi			Население
Doimiy aholi soni (yil oxiriga), ming kishi	3 213,1	3 280,4	Численность постоянного населения (на конец года), тыс. человек
Aholi tabiiy harakatining umumiy koeffitsientlari 1000 aholiga nisbatan:			Общие коэффициенты естественного движения населения на 1000 населения:
tug'ilganlar	25,8	26,7	родившихся
o'lganlar	4,1	3,9	умерших
tabiiy o'sish	21,7	22,8	естественный прирост
Nikoh tuzish va nikohdan ajralishning umumiy koeffitsientlari 1000 aholiga nisbatan:			Общие коэффициенты брачности и разводимости на 1000 населения:
nikohlar	9,9	9,6	браков
ajralishlar	0,5	0,5	разводов
Aholi bandligi			Занятость населения
Soni (yillik o'rtacha), (ming kishi):			Численность (в среднем за год), тысяч человек:
mehnat resurslari	1 806,8	1 813,8	трудовых ресурсов
iqtisodiy faol aholi	1 353,3	1 345,3	экономически активного населения
iqtisodiyotda bandlar	1 222,0	1 220,0	занятых в экономике
Tayinlangan o'rtacha oylik pensiya miqdori, ming so'm	589,8	677,5	Средний размер назначенной месячной пенсии, тыс. сум
Aholining uy-joy sharoiti			Жилищные условия населения
Uy-joy fondi, uy-joylarning umumiy maydoni, mln. m ²	53,1	55,0	Жилищный фонд, млн. м ² общей площади жилищ
Aholining uy-joy bilan ta'minlanganligi (yil oxiriga), 1 kishiga to'g'ri keladigan umumiy turar joy-maydoni, m ²	16,7	16,9	Обеспеченность населения жильем (на конец года), м ² общей площади на 1 жителя

Davomi

Продолжение

	2018	2019	
Ta'lim va madaniyat			Образование и культура
Soni:			Число:
umumta'lim muassasalari	1 122	1 141	общеобразовательных учреждений
kasb-hunar kollejlari	137	124	профессиональных колледжей
akademik litseylar	6	7	академических лицеев
oliy ta'lim muassasalari	3	6	высших образовательных учреждений
O'quvchilar soni:			Численность учащихся в:
umumta'lim muassasalarida, ming kishi	601,4	628,9	общеобразовательных учреждениях, тыс. человек
kasb-hunar kollejlari, ming kishi	64,5	23,9	профессиональных колледжах, тыс. человек
akademik litseylarda, ming kishi	4,4	2,9	академических лицеях, тыс. человек
oliy ta'lim muassasalarida, ming kishi	18,4	22,5	высших образовательных учреждениях, тыс. человек
Madaniyat muassasalari soni:			Число учреждений культуры:
axborot-resurs markazlari va axborot-kutubxona markazlari	267	23 ¹⁾	информационно-ресурсные центры и информационно-библиотечные центры
konsert tashkilotlari	3	3	концертные организации
muzeylar	3	3	музеи
teatrlar	5	5	театры
madaniyat va istirohat bog'lari	15	15	парки культуры и отдыха
madaniyat markazlari	72	59	центры культуры

¹⁾ O'zbekiston Respublikasi Prezidentining "O'zbekiston Respublikasi aholisiga axborot-kutubxona xizmati ko'rsatishni yanada takomillashtirish to'g'risida"gi 2019 yil 7 iyundagi PQ-4354 - son qarori. / Постановление Президента Республики Узбекистан «О дальнейшем совершенствовании информационно-библиотечного обслуживания населения Республики Узбекистан» от 7 июня 2019 года № ПП-4354.

Davomi

Продолжение

	2018	2019	
Aholi sog'lig'ini saqlash			Охрана здоровья населения
Shifoxona muassasalari soni	79	89	Число больничных учреждений
Shifoxona joylari soni:			Число больничных коек:
jami, <i>ming</i>	14,7	11,1	всего, <i>тыс.</i>
10 000 aholiga	46,3	33,9	на 10 000 населения
Bitta shifoxona joyiga to'g'ri keladigan aholi soni	216	295	Численность населения на одну больничную койку
Ambulatoriya-poliklinika muassasalari soni	426	529	Число амбулаторно-поликлинических учреждений
Ambulatoriya-poliklinika muassasalari quvvati:			Мощность амбулаторно-поликлинических учреждений:
jami, <i>bir smenada qatnovlar soni, ming</i>	26,8	28,1	всего, <i>тыс. посещений в смену</i>
10 000 aholiga	84,2	85,5	на 10 000 населения
Akusher-ginekologik bo'limlar (kabinetlar)	214	214	Акушерско-гинекологические отделения (кабинеты)
Bolalar poliklinikalari (bo'limlari, kabinetlari)	189	189	Детские поликлиники (отделения, кабинеты)
Aholining kasalliklarga chalinishi (100 000 aholiga nisbatan birinchi marotaba tashhisi bilan ro'yxatga olingan kasalliklar)	39 238,0	39 651,8	Заболеваемость населения (зарегистрировано заболеваний с диагнозом, установленным впервые, на 100 000 населения)
Shifokorlar soni:			Численность врачей:
jami, <i>ming kishi</i>	5,7	6,1	всего, <i>тыс. человек</i>
10 000 aholiga	17,9	18,6	на 10 000 населения
Bitta shifokorga to'g'ri keladigan aholi soni	559,8	536,4	Численность населения на одного врача
O'rta tibbiy xodimlar soni:			Численность среднего медицинского персонала:
jami, <i>ming kishi</i>	34,0	37,8	всего, <i>тыс. человек</i>

Davomi

Продолжение

	2018	2019	
10 000 aholiga	106,8	115,2	на 10 000 населения
Bitta o'rta tibbiy xodimga to'g'ri keladigan aholi soni	93,6	86,8	Численность населения на одного среднего медицинского работника
Sanoat			Промышленность
Sanoat mahsuloti (amaldagi narxlarda), mlrd.so'm	14 529,5	20 360,1	Промышленная продукция (в фактических ценах), млрд. сум
Sanoat ishlab chiqarishning o'sishi, o'tgan yilga nisbatan foizda	104,2	94,0	Темпы роста промышленного производства, в процентах к предыдущему году
Iste'mol mollari ishlab chiqarish tarkibi, foizda	100,0	100,0	Структура производства потребительских товаров, процентов
ulardan:			из них:
oziq-ovqat mahsulotlari	56,4	58,9	продукты питания
nooziq-ovqat mahsulotlari	43,6	41,1	непродовольственные товары
Qishloq, o'rmon va baliq xo'jaligi			Сельское, лесное и рыбное хозяйство
Barcha toifadagi xo'jaliklarda qishloq, o'rmon va baliq xo'jaligi mahsulotlar (xizmatlar) hajmi (amaldagi narxlarda), mlrd. so'm	17 685,8	20 415,1	Объем продукции (услуг) сельского, лесного и рыбного хозяйства в хозяйствах всех категорий (в фактических ценах), млрд. сум
shundan:			из него:
qishloq xo'jaligi mahsuloti hajmi	17 206,5	19 933,9	объем продукции сельского хозяйства
shu jumladan:			в том числе:
dehqonchilik mahsuloti	6 956,4	7 978,9	продукция растениеводства
chorvachilik mahsuloti	10 250,1	11 955,0	продукция животноводства
Qishloq, o'rmon va baliq xo'jaligi mahsulotlar (xizmatlar) hajmining o'sish sur'ati (o'tgan yilga nisbatan foizda)	96,6	101,2	Темпы роста объема продукции (услуг) сельского, лесного и рыбного хозяйства (в процентах к предыдущему году)

Davomi

Продолжение

	2018	2019	
shundan:			из него:
qishloq xo'jaligi mahsuloti	96,5	101,4	продукция сельского хозяйства
shu jumladan:			в том числе:
dehqonchilik mahsuloti	88,9	101,7	продукция растениеводства
chorvachilik mahsuloti	103,0	101,2	продукция животноводства
Barcha toifadagi xo'jaliklarda jami qishloq xo'jaligi ekinlari maydoni, <i>ming ga</i>	463,1	443,4	Посевная площадь всех сельскохозяйственных культур в хозяйствах всех категорий, <i>тыс. га</i>
Barcha toifadagi xo'jaliklarda qishloq xo'jaligi ekinlari maydoni tarkibi, <i>foizda</i>	100,0	100,0	Структура посевных площадей сельскохозяйственных культур в хозяйствах всех категорий, <i>процентов</i>
don ekinlari	56,0	56,8	зерновые культуры
texnik ekinlar	32,2	31,7	технические культуры
shundan g'o'za	31,3	30,9	из них хлопок
kartoshka va sabzavot-poliz ekinlari	7,0	5,9	картофель и овощебахчевые культуры
ozuqa ekinlari	4,8	5,6	кормовые культуры
Barcha toifadagi xo'jaliklarda ishlab chiqarish, <i>ming tonna:</i>			Производство в хозяйствах всех категорий, <i>тыс. т:</i>
don	800,7	938,4	зерновые
shu jumladan bug'doy	771,7	899,2	в том числе пшеница
sabzavotlar	495,9	494,8	овощи
kartoshka	172,6	173,6	картофель
go'sht (tirik vaznda)	289,3	293,7	мясо (в живом весе)
sut	1 131,2	1 149,0	молоко
tuxum, <i>mln. dona</i>	586,1	506,0	яйца, <i>млн. шт.</i>

Davomi

Продолжение

	2018	2019	
Barcha toifadagi xo'jaliklarda qoramollar bosh soni (yil oxiriga), <i>ming bosh</i>			Поголовье скота в хозяйствах всех категорий (на конец года), <i>тыс. голов</i>
yirik shoxli qoramollar	1 584,9	1 598,7	крупный рогатый скот
shu jumladan sigirlar	528,9	530,3	в том числе коровы
qo'y va echkilar	4 599,2	4 614,2	овцы и козы
Asosiy kapitalga kiritilgan investitsiyalar			Инвестиции в основной капитал
Barcha moliyalashtirish manbalari hisobiga asosiy kapitalga kiritilgan investitsiyalar, <i>mlrd.so'm</i>	16 518,5	24 462,5	Инвестиции в основной капитал за счет всех источников финансирования, <i>млрд. сум</i>
Uy-joylarni ishga tushirish, <i>umumiy maydoni ming kv.m.</i>	1 176,1	1 052,3	Ввод в действие жилых домов, <i>тыс. кв. м общей площади жилищ</i>
Qurilgan kvartiralar soni, <i>ming</i>	8,4	8,0	Число построенных квартир, <i>тыс.</i>
Ijtimoiy-madaniy sohaga oid obyektlarni ishga tushirish:			Ввод в действие объектов социально-культурного назначения:
umumta'lim maktablari, <i>ming o'quv o'rn</i>	10,4	11,0	общеобразовательных школ, <i>тыс. ученических мест</i>
shifoxonalar, <i>koyka</i>	395	508	больниц, <i>коек</i>
ambulatoriya-poliklinika muassasalari, qishloq vrachlik punktlarini qo'shgan holda, <i>1 smenadagi qatnov</i>	3 050	100	амбулаторно-поликлинических учреждений, включая сельские врачебные пункты, <i>посещений в смену</i>
suv quvurlari tarmog'i, <i>km</i>	8,0	161,7	водопроводных сетей, <i>км</i>
gaz tarmoqlari, <i>km</i>	5,1	-	газовых сетей, <i>км</i>
Transport va aloqa			Транспорт и связь
Umumfoydalanadigan temir yo'llarining foydalaniladigan uzunligi (yil oxiriga), <i>km</i>	492,7	492,7	Эксплуатационная длина железнодорожных путей общего пользования (на конец года), <i>км</i>

Davomi

Продолжение

	2018	2019	
Umumfoydalanadigan qattiq qoplamali avtomobil yo'llarining uzunligi (yiloxinga), km	3 402,0	3 420,0	Протяженность автомобильных дорог общего пользования с твердым покрытием (на конец года), км
Avtomobil transportida yuklarni tashish, mln. t	41,5	42,8	Перевозки грузов автомобильным транспортом, млн. т
Avtomobil transportining yuk aylanmasi, mln. t-km	1 164,6	1 165,0	Грузооборот автомобильного транспорта, млн. т-км
Avtomobil transportida yo'lovchi tashish, mln. kishi	273,1	282,5	Перевозки пассажиров автомобильным транспортом, млн. человек
Avtomobil transportining yo'lovchi aylanmasi, mln. yo'lovchi-km.	8 998,9	9 218,3	Пассажирооборот автомобильного транспорта, млн. пассажиро-км.
Aholining umumfoydalanadigan uy telefon apparatlari bilan ta'minlanganligi (100 kishiga, yil oxiriga), dona	1,5	1,5	Обеспеченность населения квартирными телефонными аппаратами сети общего пользования (на конец года; на 100 человек), шт.
Savdo va xizmatlar			Торговля и услуги
Chakana savdo tovar aylanmasi, ovqatlanish tashkilotlarini qo'shgan holda (barcha savdo tarmoqlari bo'yicha):			Товарооборот розничной торговли, включая оборот организаций питания (по всем каналам реализации):
jami, mlrd. so'm	8 818,5	10 639,7	всего, млрд. сум
aholi jon boshiga, ming so'm	2 772,3	3 277,0	на душу населения, тыс. сум
Xizmatlar, jami			Услуги, всего
jami, mlrd. so'm	7 064,1	8 800,9	всего, млрд. сум
aholi jon boshiga, ming so'm	2 220,9	2 710,7	на душу населения, тыс. сум

NAVOIY VILOYATI НАВОИЙСКАЯ ОБЛАСТЬ

Viloyat markazi – Navoiy shahri

Tashkil topgan sanasi – 1992 yil 27 yanvar

Yer maydoni - 111,09 ming kv. km

Aholisi, 01.01.2020y. – 997,1 ming kishi

Aholi zichligi - 1 km² ga 9,0 kishi

Aholining o'rtacha yoshi – 29,4 yosh

Областной центр - город Навои

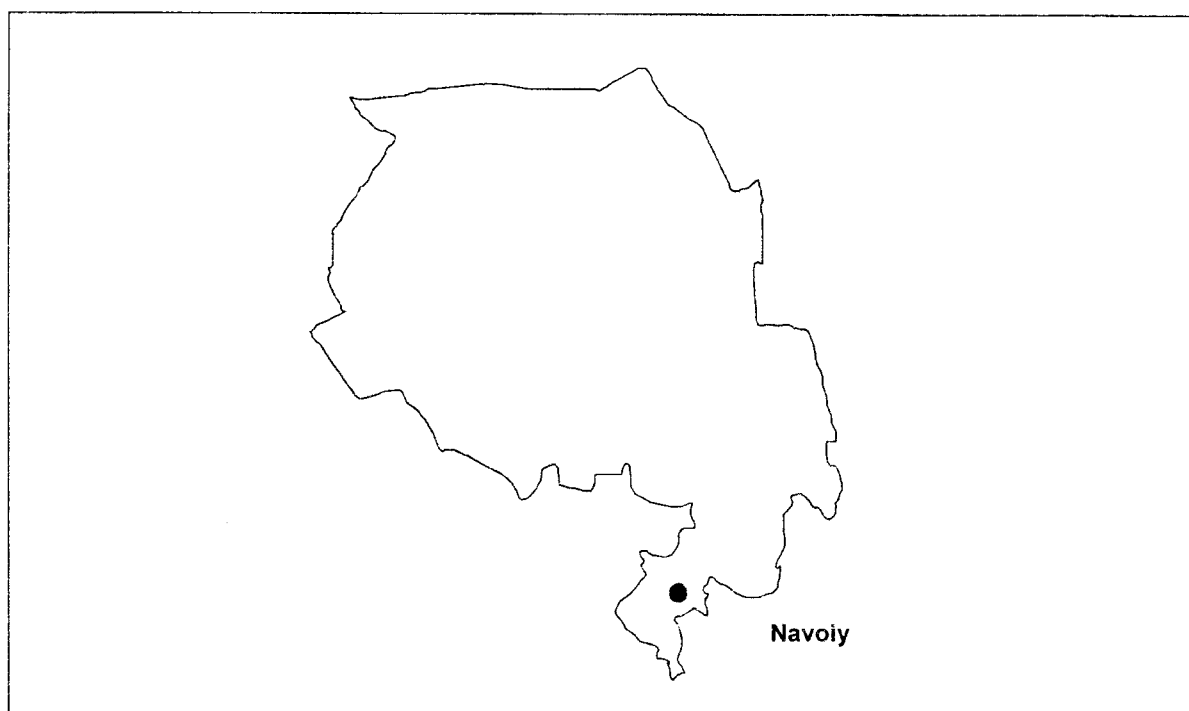
Дата образования - 27 января 1992 года

Территория - 111,09 тыс. кв. км

*Население, на 01.01.2020г. –
997,1 тыс. человек*

*Плотность населения –
9,0 человека на 1 км²*

Средний возраст населения – 29,4 лет



Navoiy viloyatida – **53 ta shahar joylar** (7 ta shahar va 46 ta shaharcha) va **19 ta qishloq fuqarolari yig'inlari** mavjud.

Alohida yirik shaharlari: Navoiy (144,2 ming kishi), Zarafshon (83,8 ming kishi), Nurota (34,8 ming kishi).

Sanoatning asosiy faoliyat turlari: metallurgiya sanoati, metall rudalarini qazib olish, kimyo mahsulotlari ishlab chiqarish, boshqa nometall mineral mahsulotlar, oziq-ovqat, elektr, gaz, bug' bilan ta'minlash va havoni konditsiyalash.

В Навоийской области - **53 городских поселений** (7 городов и 46 городских поселков) и **19 сельских сходов граждан**.

Наиболее крупные города: Навои (144,2 тыс. человек), Зарафшан (83,8 тыс. человек), Нурата (34,8 тыс. человек).

Основные виды промышленной деятельности: металлургическая промышленность, добыча металлических руд, производство химической продукции, прочей неметаллической минеральной продукции, продуктов питания, электроснабжение, подача газа, пара и кондиционирование воздуха.

Asosiy ijtimoiy-iqtisodiy ko'rsatkichlar
Основные социально-экономические показатели

	2018	2019	
Aholi			Население
Doimiy aholi soni (yil oxiriga), ming kishi	979,5	997,1	Численность постоянного населения (на конец года), тыс. человек
Aholi tabiiy harakatining umumiy koeffitsientlari 1000 aholiga nisbatan:			Общие коэффициенты естественного движения населения на 1000 населения:
tug'ilganlar	22,2	23,0	родившихся
o'lganlar	4,3	4,4	умерших
tabiiy o'sish	17,9	18,6	естественный прирост
Nikoh tuzish va nikohdan ajralishning umumiy koeffitsientlari 1000 aholiga nisbatan:			Общие коэффициенты брачности и разводимости на 1000 населения:
nikohlar	9,3	9,0	браков
ajralishlar	1,0	1,0	разводов
Aholi bandligi			Занятость населения
Soni (yillik o'rtacha), ming kishi:			Численность (в среднем за год), тысяч человек:
mehnat resurslari	552,0	555,8	трудовых ресурсов
iqtisodiy faol aholi	446,3	450,9	экономически активного населения
iqtisodiyotda bandlar	407,7	412,7	занятых в экономике
Tayinlangan o'rtacha oylik pensiya miqdori, ming so'm	830,0	961,5	Средний размер назначенной месячной пенсии, тыс. сум
Aholining uy-joy sharoiti			Жилищные условия населения
Uy-joy fondi, uy-joylarning umumiy maydoni, mln. m ²	21,3	22,1	Жилищный фонд, млн. м ² общей площади жилищ
Aholining uy-joy bilan ta'minlanganligi (yil oxiriga), 1 kishiga to'g'ri keladigan umumiy turar joy-maydoni, m ²	22,0	22,4	Обеспеченность населения жильем (на конец года), м ² общей площади на 1 жителя

Davomi

Продолжение

	2018	2019	
Ta'lim va madaniyat			Образование и культура
Soni:			Число:
umumta'lim muassasalari	358	367	общеобразовательных учреждений
kasb-hunar kollejlari	46	27	профессиональных колледжей
akademik litseylar	5	3	академических лицеев
oliy ta'lim muassasalari	2	6	высших образовательных учреждений
O'quvchilar soni:			Численность учащихся в:
umumta'lim muassasalarida, ming kishi	171,2	179,4	общеобразовательных учреждениях, тыс. человек
kasb-hunar kollejlari, ming kishi	15,5	5,4	профессиональных колледжах, тыс. человек
akademik litseylarda, ming kishi	2,4	1,4	академических лицеях, тыс. человек
oliy ta'lim muassasalarida, ming kishi	11,6	22,5	высших образовательных учреждениях, тыс. человек
Madaniyat muassasalari soni:			Число учреждений культуры:
axborot-resurs markazlari va axborot-kutubxona markazlari	101	19 ¹⁾	информационно-ресурсные центры и информационно-библиотечные центры
konsert tashkilotlari	2	2	концертные организации
muzeylar	5	5	музеи
teatrlar	-	-	театры
madaniyat va istirohat bog'lari	10	10	парки культуры и отдыха
madaniyat markazlari	32	32	центры культуры

¹⁾ O'zbekiston Respublikasi Prezidentining "O'zbekiston Respublikasi aholisiga axborot-kutubxona xizmati ko'rsatishni yanada takomillashtirish to'g'risida"gi 2019 yil 7 iyundagi PQ-4354 - son qarori. / Постановление Президента Республики Узбекистан «О дальнейшем совершенствовании информационно-библиотечного обслуживания населения Республики Узбекистан» от 7 июня 2019 года № ПП-4354.

Davomi

Продолжение

	2018	2019	
Aholi sog'lig'ini saqlash			Охрана здоровья населения
Shifoxona muassasalari soni	26	34	Число больничных учреждений
Shifoxona joylari soni:			Число больничных коек:
jami, ming	4,0	4,1	всего, тыс.
10 000 aholiga	41,2	40,7	на 10 000 населения
Bitta shifoxona joyiga to'g'ri keladigan aholi soni	242	246	Численность населения на одну больничную койку
Ambulatoriya-poliklinika muassasalari soni	269	287	Число амбулаторно-поликлинических учреждений
Ambulatoriya-poliklinika muassasalari quvvati:			Мощность амбулаторно-поликлинических учреждений:
jami, bir smenada qatnovlar soni, ming	15,2	15,7	всего, тыс. посещений в смену
10 000 aholiga	156,7	157,1	на 10 000 населения
Akusher-ginekologik bo'limlar (kabinetlar)	122	122	Акушерско-гинекологические отделения (кабинеты)
Bolalar poliklinikalari (bo'limlari, kabinetlari)	40	51	Детские поликлиники (отделения, кабинеты)
Aholining kasalliklarga chalinishi (100 000 aholiga nisbatan birinchi marotaba tash-hisi bilan ro'yxatga olingan kasalliklar)	52 386,1	46 131,8	Заболеваемость населения (зарегистрировано заболеваний с диагнозом, установленным впервые, на 100 000 населения)
Shifokorlar soni:			Численность врачей:
jami, ming kishi	2,8	2,9	всего, тыс. человек
10 000 aholiga	29,2	29,1	на 10 000 населения
Bitta shifokorga to'g'ri keladigan aholi soni	342,6	343,9	Численность населения на одного врача
O'rta tibbiy xodimlar soni:			Численность среднего медицинского персонала:
jami, ming kishi	13,5	13,9	всего, тыс. человек

Davomi

Продолжение

	2018	2019	
10 000 aholiga	138,9	139,2	на 10 000 населения
Bitta o'rta tibbiy xodimga to'g'ri keladigan aholi soni	72,0	71,9	Численность населения на одного среднего медицинского работника
Sanoat			Промышленность
Sanoat mahsuloti (amaldagi narxlarda), mlrd.so'm	22 892,4	44 438,1	Промышленная продукция (в фактических ценах), млрд. сум
Sanoat ishlab chiqarishning o'sishi, o'tgan yilga nisbatan foizda	101,8	104,3	Темпы роста промышленного производства, в процентах к предыдущему году
Iste'mol mollari ishlab chiqarish tarkibi, foizda	100,0	100,0	Структура производства потребительских товаров, процентов
ulardan:			из них:
oziq-ovqat mahsulotlari	38,4	39,8	продукты питания
nooziq-ovqat mahsulotlari	61,6	60,2	непродовольственные товары
Qishloq, o'rmon va baliq xo'jaligi			Сельское, лесное и рыбное хозяйство
Barcha toifadagi xo'jaliklarda qishloq, o'rmon va baliq xo'jaligi mahsulotlar (xizmatlar) hajmi (amaldagi narxlarda), mlrd. so'm	8 685,8	9 934,2	Объем продукции (услуг) сельского, лесного и рыбного хозяйства в хозяйствах всех категорий (в фактических ценах), млрд. сум
shundan:			из него:
qishloq xo'jaligi mahsuloti hajmi	8 299,8	9 467,8	объем продукции сельского хозяйства
shu jumladan:			в том числе:
dehqonchilik mahsuloti	3 181,4	3 442,1	продукция растениеводства
chorvachilik mahsuloti	5 118,4	6 025,7	продукция животноводства

Davomi

Продолжение

	2018	2019	
Qishloq, o'rmon va baliq xo'jaligi mahsulotlar (xizmatlar) hajmining o'sish sur'ati (o'tgan yilga nisbatan foizda)	102,0	101,4	Темпы роста объема продукции (услуг) сельского, лесного и рыбного хозяйства (в процентах к предыдущему году)
shundan:			из него:
qishloq xo'jaligi mahsuloti	102,1	101,6	продукция сельского хозяйства
shu jumladan:			в том числе:
dehqonchilik mahsuloti	97,4	102,2	продукция растениеводства
chorvachilik mahsuloti	105,7	101,2	продукция животноводства
Barcha toifadagi xo'jaliklarda jami qishloq xo'jaligi ekinlari maydoni, ming ga	95,1	92,7	Посевная площадь всех сельскохозяйственных культур в хозяйствах всех категорий, тыс. га
Barcha toifadagi xo'jaliklarda qishloq xo'jaligi ekinlari maydoni tarkibi, foizda	100,0	100,0	Структура посевных площадей сельскохозяйственных культур в хозяйствах всех категорий, процентов
don ekinlari	50,4	48,8	зерновые культуры
texnik ekinlar	35,4	35,6	технические культуры
shundan g'o'za	35,0	35,2	из них хлопок
kartoshka va sabzavot-poliz ekinlari	8,9	9,6	картофель и овощебахчевые культуры
ozuqa ekinlari	5,3	6,0	кормовые культуры
Barcha toifadagi xo'jaliklarda ishlab chiqarish, ming tonna:			Производство в хозяйствах всех категорий, тыс. т:
don	214,6	237,7	зерновые
shu jumladan bug'doy	188,0	205,9	в том числе пшеница
sabzavotlar	279,2	284,6	овощи
kartoshka	77,0	79,3	картофель

Davomi

Продолжение

	2018	2019	
go'sht (tirik vaznda)	157,3	159,1	мясо (в живом весе)
sut	454,0	468,8	молоко
tuxum, mln. dona	308,1	334,2	яйца, млн. шт.
Barcha toifadagi xo'jaliklarda qoramollar bosh soni (yil oxiriga), ming bosh			Поголовье скота в хозяйствах всех категорий (на конец года), тыс. голов
yirik shoxli qoramollar	496,8	501,7	крупный рогатый скот
shu jumladan sigirlar	209,9	210,9	в том числе коровы
qo'y va echkilar	2 091,8	2 151,4	овцы и козы
Asosiy kapitalga kiritilgan investitsiyalar			Инвестиции в основной капитал
Barcha moliyalashtirish manbalari hisobiga asosiy kapitalga kiritilgan investitsiyalar, mlrd.so'm	10 579,5	17 646,3	Инвестиции в основной капитал за счет всех источников финансирования, млрд. сум
Uy-joylarni ishga tushirish, umumiy maydoni ming kv.m	693,6	892,2	Ввод в действие жилых домов, тыс. кв. м общей площади жилищ
Qurilgan kvartiralar soni, ming	3,9	5,4	Число построенных квартир, тыс.
Ijtimoiy-madaniy sohaga oid obyektlarni ishga tushirish:			Ввод в действие объектов социально-культурного назначения:
umumta'lim maktablari, ming o'quv o'rni	3,7	3,8	общеобразовательных школ, тыс. ученических мест
shifoxonalar, koyka	280	90	больниц, коек
ambulatoriya-poliklinika muassasalari, qishloq vrachlik punktlarini qo'shgan holda, 1 smenadagi qatnov	725	300	амбулаторно-поликлинических учреждений, включая сельские врачебные пункты, посещений в смену
suv quvurlari tarmog'i, km	68,7	116,0	водопроводных сетей, км
gaz tarmoqlari, km	-	-	газовых сетей, км

Davomi

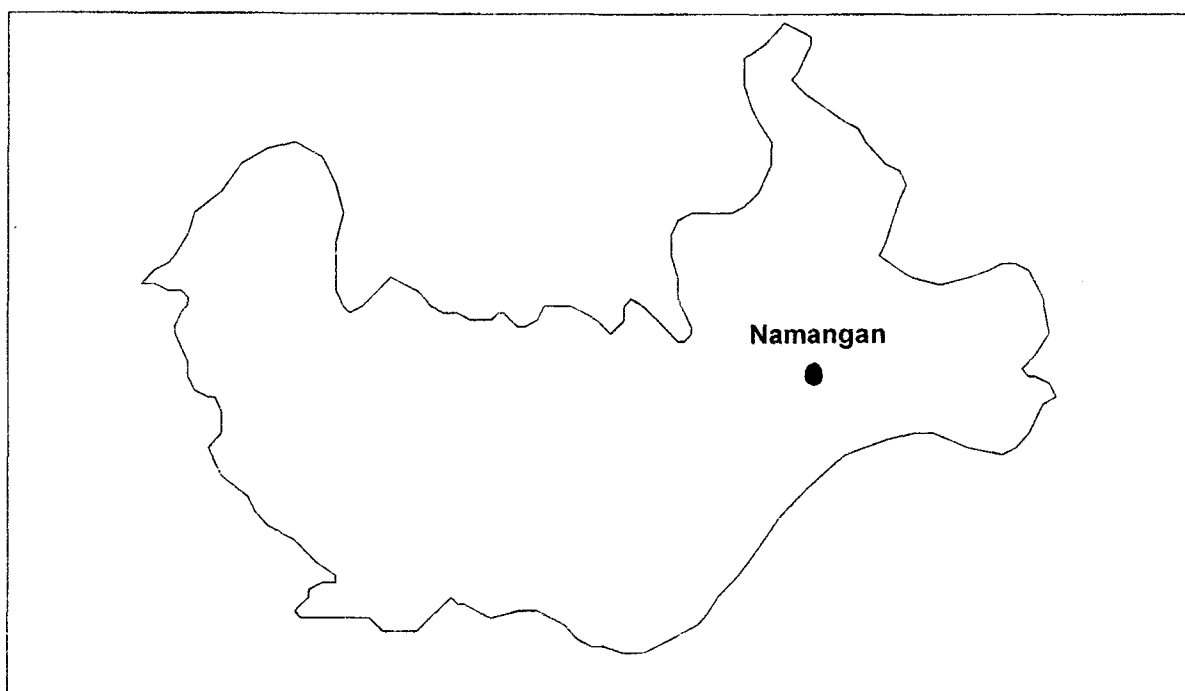
Продолжение

	2018	2019	
Transport va aloqa			Транспорт и связь
Umumfoydalanadigan temir yo'llarining foydalaniladigan uzunligi (yil oxiriga), <i>km</i>	469,3	512,4	Эксплуатационная длина железнодорожных путей общего пользования (на конец года), <i>км</i>
Umumfoydalanadigan qattiq qoplamali avtomobil yo'llarining uzunligi (yil oxiriga), <i>km</i>	3 841,0	3 930,0	Протяженность автомобильных дорог общего пользования с твердым покрытием (на конец года), <i>км</i>
Avtomobil transportida yuklarni tashish, <i>mln. t</i>	318,1	320,5	Перевозки грузов автомобильным транспортом, <i>млн. т</i>
Avtomobil transportining yuk aylanmasi, <i>mln. t-km</i>	1 589,5	1 642,2	Грузооборот автомобильного транспорта, <i>млн. т-км</i>
Avtomobil transportida yo'lovchi tashish, <i>mln. kishi</i>	149,6	170,8	Перевозки пассажиров автомобильным транспортом, <i>млн. человек</i>
Avtomobil transportining yo'lovchi aylanmasi, <i>mln. yo'lovchi-km</i>	4 011,6	4 503,3	Пассажиروоборот автомобильного транспорта, <i>млн. пассажиро-км.</i>
Aholining umumfoydalanadigan uy telefon apparatlari bilan ta'minlanganligi (100 kishiga, yil oxiriga), <i>dona</i>	5,8	5,5	Обеспеченность населения квартирными телефонными аппаратами сети общего пользования (на конец года; на 100 человек), <i>шт.</i>
Savdo va xizmatlar			Торговля и услуги
Chakana savdo tovar aylanmasi, ovqatlanish tashkilotlarini qo'shgan holda (barcha savdo tarmoqlari bo'yicha):			Товарооборот розничной торговли, включая оборот организаций питания (по всем каналам реализации):
jami, <i>mlrd. so'm</i>	5 436,3	6 776,0	всего, <i>млрд. сум</i>
aholi jon boshiga, <i>ming so'm</i>	5 596,9	6 856,2	на душу населения, <i>тыс. сум</i>
Xizmatlar, jami			Услуги, всего
jami, <i>mlrd.so'm</i>	3 925,6	5 056,2	всего, <i>млрд. сум</i>
aholi jon boshiga, <i>ming so'm</i>	4 052,0	5 115,9	на душу населения, <i>тыс. сум</i>

NAMANGAN VILOYATI НАМАНГАНСКАЯ ОБЛАСТЬ

Viloyat markazi – Namangan shahri
Tashkil topgan sanasi – 1941 yil 6 mart
Yer maydoni - 7,44 ming kv. km
Aholisi, 01.01.2020y. – 2 810,8 ming kishi
Aholi zichligi - 1 km² ga 377,8 kishi
Aholining o'rtacha yoshi - 28,6 yosh

Областной центр - город Наманган
Дата образования - 6 марта 1941 года
Территория - 7,44 тыс. кв. км
Население, на 01.01.2020г. – 2 810,8 тыс. человек
Плотность населения – 377,8 человека на 1 км²
Средний возраст населения – 28,6 лет



Namangan viloyatida – **123 ta shahar joylar** (8 ta shahar va 115 ta shaharcha) mavjud.

Alohida yirik shaharlari: Namangan (626,1 ming kishi), Chust (75,9 ming kishi), Chortoq (58,0 ming kishi), Kosonsoy (55,6 ming kishi).

Sanoatning asosiy faoliyat turlari: to'qimachilik mahsulotlari, kiyim, oziq-ovqat ishlab chiqarish, boshqa no metall mahsulotlar, elektr, gaz, bug' bilan ta'minlash va havoni konditsiyalash, kimyo mahsulotlari, boshqa no metall mineral buyumlar ishlab chiqarish.

В Наманганской области - **123 городских поселений** (8 городов и 115 городских поселков).

Наиболее крупные города: Наманган (626,1 тыс. человек), Чуст (75,9 тыс. человек), Чартак (58,0 тыс. человек), Касансай (55,6 тыс. человек).

Основные виды промышленной деятельности: производство текстильных изделий, продуктов питания, одежды, прочей неметаллической минеральной продукции, химической продукции, электроснабжение, подача газа, пара и кондиционирование воздуха.

Asosiy ijtimoiy-iqtisodiy ko'rsatkichlar
Основные социально-экономические показатели

	2018	2019	
Aholi			Население
Doimiy aholi soni (yil oxiriga), ming kishi	2 752,9	2 810,8	Численность постоянного населения (на конец года), тыс. человек
Aholi tabiiy harakatining umumiy koeffitsientlari 1000 aholiga nisbatan:			Общие коэффициенты естественного движения населения на 1000 населения:
tug'ilganlar	24,4	25,8	родившихся
o'lganlar	4,5	4,5	умерших
tabiiy o'sish	19,9	21,3	естественный прирост
Nikoh tuzish va nikohdan ajralishning umumiy koeffitsientlari 1000 aholiga nisbatan:			Общие коэффициенты брачности и разводимости на 1000 населения:
nikohlar	9,7	9,7	браков
ajralishlar	0,9	0,9	разводов
Aholi bandligi			Занятость населения
Soni (yillik o'rtacha), (ming kishi):			Численность (в среднем за год), тысяч человек:
mehnat resurslari	1 564,2	1 573,9	трудовых ресурсов
iqtisodiy faol aholi	1 162,6	1 214,7	экономически активного населения
iqtisodiyotda bandlar	1 051,5	1 104,6	занятых в экономике
Tayinlangan o'rtacha oylik pensiya miqdori, ming so'm	554,8	627,8	Средний размер назначенной месячной пенсии, тыс. сум
Aholining uy-joy sharoiti			Жилищные условия населения
Uy-joy fondi, uy-joylarning umumiy maydoni, mln. m ²	41,3	44,4	Жилищный фонд, млн. м ² общей площади жилищ
Aholining uy-joy bilan ta'minlanganligi (yil oxiriga), 1 kishiga to'g'ri keladigan umumiy turar joy-maydoni, m ²	15,2	16,0	Обеспеченность населения жильем (на конец года), м ² общей площади на 1 жителя

Davomi

Продолжение

	2018	2019	
Ta'lim va madaniyat			Образование и культура
Soni:			Число:
umumta'lim muassasalari	695	718	общеобразовательных учреждений
kasb-hunar kollejlari	109	76	профессиональных колледжей
akademik litseylar	9	4	академических лицеев
oliy ta'lim muassasalari	3	3	высших образовательных учреждений
O'quvchilar soni:			Численность учащихся в:
umumta'lim muassasalarida, ming kishi	474,3	502,0	общеобразовательных учреждениях, тыс. человек
kasb-hunar kollejlari, ming kishi	52,8	16,5	профессиональных колледжах, тыс. человек
akademik litseylarda, ming kishi	5,6	2,7	академических лицеях, тыс. человек
oliy ta'lim muassasalarida, ming kishi	16,7	20,1	высших образовательных учреждениях, тыс. человек
Madaniyat muassasalari soni:			Число учреждений культуры:
axborot-resurs markazlari va axborot-kutubxona markazlari	210	18 ¹⁾	информационно-ресурсные центры и информационно-библиотечные центры
konsert tashkilotlari	2	2	концертные организации
muzeylar	2	2	музеи
teatrlar	1	1	театры
madaniyat va istirohat bog'lari	10	11	парки культуры и отдыха
madaniyat markazlari	84	80	центры культуры

¹⁾ O'zbekiston Respublikasi Prezidentining "O'zbekiston Respublikasi aholisiga axborot-kutubxona xizmati ko'rsatishni yanada takomillashtirish to'g'risida"gi 2019 yil 7 iyundagi PQ-4354 - son qarori. / Постановление Президента Республики Узбекистан «О дальнейшем совершенствовании информационно-библиотечного обслуживания населения Республики Узбекистан» от 7 июня 2019 года № ПП-4354.

Davomi

Продолжение

	2018	2019	
Aholi sog'lig'ini saqlash			Охрана здоровья населения
Shifoxona muassasalari soni	131	116	Число больничных учреждений
Shifoxona joylari soni:			Число больничных коек:
jami, <i>ming</i>	12,8	14,1	всего, <i>тыс.</i>
10 000 aholiga	46,9	50,2	на 10 000 населения
Bitta shifoxona joyiga to'g'ri keladigan aholi soni	213	199	Численность населения на одну больничную койку
Ambulatoriya-poliklinika muassasalari soni	347	335	Число амбулаторно-поликлинических учреждений
Ambulatoriya-poliklinika muassasalari quvvati:			Мощность амбулаторно-поликлинических учреждений:
jami, <i>bir smenada qatnovlar soni, ming</i>	44,1	24,0	всего, <i>тыс. посещений в смену</i>
10 000 aholiga	161,8	85,4	на 10 000 населения
Akusher-ginekologik bo'limlar (kabinetlar)	102	87	Акушерско-гинекологические отделения (кабинеты)
Bolalar poliklinikalari (bo'limlari, kabinetlari)	34	38	Детские поликлиники (отделения, кабинеты)
Aholining kasalliklarga chalinishi (100 000 aholiga nisbatan birinchi marotaba tash-hisi bilan ro'yxatga olingan kasalliklar)	36 700,8	34 031,0	Заболеваемость населения (зарегистрировано заболеваний с диагнозом, установленным впервые, на 100 000 населения)
Shifokorlar soni:			Численность врачей:
jami, <i>ming kishi</i>	5,3	5,3	всего, <i>тыс. человек</i>
10 000 aholiga	19,4	18,8	на 10 000 населения
Bitta shifokorga to'g'ri keladigan aholi soni	514,5	532,0	Численность населения на одного врача
O'rta tibbiy xodimlar soni:			Численность среднего медицинского персонала:
jami, <i>ming kishi</i>	29,1	30,1	всего, <i>тыс. человек</i>
10 000 aholiga	106,8	107,0	на 10 000 населения

Davomi

Продолжение

	2018	2019	
Bitta o'rta tibbiy xodimga to'g'ri keladigan aholi soni	93,6	93,5	Численность населения на одного среднего медицинского работника
Sanoat			Промышленность
Sanoat mahsuloti (amaldagi narxlarda), mlrd.so'm	6 586,6	8 818,1	Промышленная продукция (в фактических ценах), млрд. сум
Sanoat ishlab chiqarishning o'sishi, o'tgan yilga nisbatan foizda	110,8	110,4	Темпы роста промышленного производства, в процентах к предыдущему году
Iste'mol mollari ishlab chiqarish tarkibi, foizda	100,0	100,0	Структура производства потребительских товаров, процентов
ulardan:			из них:
oziq-ovqat mahsulotlari	31,3	28,8	продукты питания
nooziq-ovqat mahsulotlari	68,7	71,2	непродовольственные товары
Qishloq, o'rmon va baliq xo'jaligi			Сельское, лесное и рыбное хозяйство
Barcha toifadagi xo'jaliklarda qishloq, o'rmon va baliq xo'jaligi mahsulotlar (xizmatlar) hajmi (amaldagi narxlarda), mlrd. so'm	13 944,1	16 832,2	Объем продукции (услуг) сельского, лесного и рыбного хозяйства в хозяйствах всех категорий (в фактических ценах), млрд. сум
shundan:			из него:
qishloq xo'jaligi mahsuloti hajmi	12 639,6	15 509,0	объем продукции сельского хозяйства
shu jumladan:			в том числе:
dehqonchilik mahsuloti	7 462,7	9 020,6	продукция растениеводства
chorvachilik mahsuloti	5 176,9	6 488,4	продукция животноводства
Qishloq, o'rmon va baliq xo'jaligi mahsulotlar (xizmatlar) hajmining o'sish sur'ati (o'tgan yilga nisbatan foizda)	102,2	102,5	Темпы роста объема продукции (услуг) сельского, лесного и рыбного хозяйства (в процентах к предыдущему году)

Davomi

Продолжение

	2018	2019	
shundan:			из него:
qishloq xo'jaligi mahsuloti	102,2	102,7	продукция сельского хозяйства
shu jumladan:			в том числе:
dehqonchilik mahsuloti	100,2	101,9	продукция растениеводства
chorvachilik mahsuloti	105,2	104,0	продукция животноводства
Barcha toifadagi xo'jaliklarda jami qishloq xo'jaligi ekinlari maydoni, <i>ming ga</i>	192,5	185,9	Посевная площадь всех сельскохозяйственных культур в хозяйствах всех категорий, <i>тыс. га</i>
Barcha toifadagi xo'jaliklarda qishloq xo'jaligi ekinlari maydoni tarkibi, <i>foizda</i>	100,0	100,0	Структура посевных площадей сельскохозяйственных культур в хозяйствах всех категорий, <i>процентов</i>
don ekinlari	48,5	48,0	зерновые культуры
texnik ekinlar	36,7	36,2	технические культуры
shundan g'o'za	35,8	35,4	из них хлопок
kartoshka va sabzavot-poliz ekinlari	9,9	11,4	картофель и овощебахчевые культуры
ozuqa ekinlari	4,9	4,4	кормовые культуры
Barcha toifadagi xo'jaliklarda ishlab chiqarish, <i>ming tonna</i> :			Производство в хозяйствах всех категорий, <i>тыс. т</i> :
don	483,4	496,4	зерновые
shu jumladan bug'doy	390,6	406,4	в том числе пшеница
sabzavotlar	795,0	811,9	овощи
kartoshka	264,3	282,9	картофель
go'sht (tirik vaznda)	143,8	150,9	мясо (в живом весе)
sut	678,3	696,3	молоко
tuxum, <i>mln. dona</i>	552,6	597,9	яйца, <i>млн. шт.</i>

Davomi

Продолжение

	2018	2019	
Barcha toifadagi xo'jaliklarda qoramollar bosh soni (yil oxiriga), <i>ming bosh</i>			Поголовье скота в хозяйствах всех категорий (на конец года), <i>тыс. голов</i>
yirik shoxli qoramollar	702,5	706,9	крупный рогатый скот
shu jumladan sigirlar	240,7	241,4	в том числе коровы
qo'y va echkilar	765,1	767,6	овцы и козы
Asosiy kapitalga kiritilgan investitsiyalar			Инвестиции в основной капитал
Barcha moliyalashtirish manbalari hisobiga asosiy kapitalga kiritilgan investitsiyalar, <i>mlrd.so'm</i>	8 158,1	12 084,9	Инвестиции в основной капитал за счет всех источников финансирования, <i>млрд. сум</i>
Uy-joylarni ishga tushirish, <i>umumiy maydoni ming kv.m.</i>	1 194,7	1 672,2	Ввод в действие жилых домов, <i>тыс. кв. м общей площади жилищ</i>
Qurilgan kvartiralar soni, <i>ming</i>	9,9	12,9	Число построенных квартир, <i>тыс.</i>
Ijtimoiy-madaniy sohaga oid obyektlarni ishga tushirish:			Ввод в действие объектов социально-культурного назначения:
umumta'lim maktablari, <i>ming o'quv o'рни</i>	3	3,3	общеобразовательных школ, <i>тыс. ученических мест</i>
shifoxoralar, <i>koyka</i>	400	600	больниц, <i>коек</i>
ambulatoriya-poliklinika muassasalari, qishloq vrachlik punktlarini qo'shgan holda, <i>1 smenadagi qatnov</i>	1 700	500	амбулаторно-поликлинических учреждений, включая сельские врачебные пункты, <i>посещений в смену</i>
suv quvurlari tarmog'i, <i>km</i>	320,9	581,7	водопроводных сетей, <i>км</i>
gaz tarmoqlari, <i>km</i>	-	5,9	газовых сетей, <i>км</i>
Transport va aloqa			Транспорт и связь
Umumfoydalanadigan temir yo'llarining foydalaniladigan uzunligi (yil oxiriga), <i>km</i>	226,7	226,7	Эксплуатационная длина железнодорожных путей общего пользования (на конец года), <i>км</i>

Davomi

Продолжение

	2018	2019	
Umumfoydalanadigan qattiq qoplamali avtomobil yo'llarining uzunligi (yil oxiriga), km	3 168,0	3 169,0	Протяженность автомобильных дорог общего пользования с твердым покрытием (на конец года), км
Avtomobil transportida yuklarni tashish, mln. t	27,3	25,4	Перевозки грузов автомобильным транспортом, млн. т
Avtomobil transportining yuk aylanmasi, mln. t-km	492,9	557,5	Грузооборот автомобильного транспорта, млн. т-км
Avtomobil transportida yo'lovchi tashish, mln. kishi	453,9	460,9	Перевозки пассажиров автомобильным транспортом, млн. человек
Avtomobil transportining yo'lovchi aylanmasi, mln. yo'lovchi-km.	8 610,3	8 755,6	Пассажирооборот автомобильного транспорта, млн. пассажиро-км.
Aholining umumfoydalanadigan uy telefon apparatlari bilan ta'minlanganligi (100 kishiga, yil oxiriga), dona	2,5	2,5	Обеспеченность населения квартирными телефонными аппаратами сети общего пользования (на конец года; на 100 человек), шт.
Savdo va xizmatlar			Торговля и услуги
Chakana savdo tovar aylanmasi, ovqatlanish tashkilotlarini qo'shgan holda (barcha savdo tarmoqlari bo'yicha):			Товарооборот розничной торговли, включая оборот организаций питания (по всем каналам реализации):
jami, mlrd. so'm	7 829,0	9 962,2	всего, млрд. сум
aholi jon boshiga, ming so'm	2 871,9	3 581,1	на душу населения, тыс. сум
Xizmatlar, jami			Услуги, всего
jami, mlrd. so'm	6 067,7	7 747,6	всего, млрд. сум
aholi jon boshiga, ming so'm	2 225,7	2 785,0	на душу населения, тыс. сум

SAMARQAND VILOYATI

САМАРКАНДСКАЯ ОБЛАСТЬ

Viloyat markazi – Samarqand shahri

Tashkil topgan sanasi – 1938 yil 15 yanvar

Yer maydoni - 16,77 ming kv. km

Aholisi, 01.01.2020y. – 3 877,4 ming kishi

Aholi zichligi - 1 km² ga 231,2 kishi

Aholining o'rtacha yoshi - 27,9 yosh

Областной центр - город Самарканд

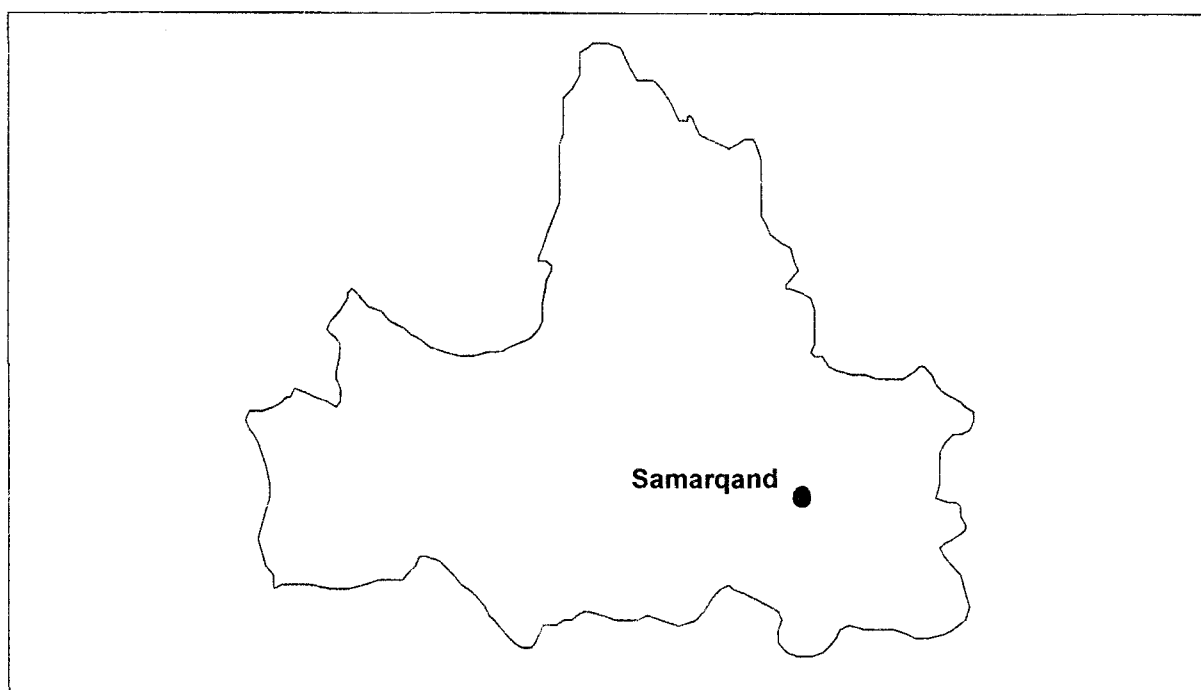
Дата образования - 15 января 1938 года

Территория - 16,77 тыс. кв. км

**Население, на 01.01.2020г. –
3 877,4 тыс. человек**

**Плотность населения –
231,2 человека на 1 км²**

Средний возраст населения 27,9 лет



Samarkand viloyatida – **99 ta shahar joylar** (11 ta shahar va 88 ta shaharcha) mavjud.

Alohida yirik shaharlari: Samarqand (546,3 ming kishi), Kattaqo'rg'on (89,5 ming kishi), Urgut (76,7 ming kishi), Oqtosh (44,4 ming kishi).

Sanoatning asosiy faoliyat turlari: oziq-ovqat mahsulotlari ishlab chiqarish, avtotransport vositalari, treylerlar, yarim pritseplar, to'qimachilik mahsulotlari, tamaki mahsulotlari, metallurgiya, boshqa pometall mineral mahsulotlar, metallurgiya sanoati.

В Самаркандской области - **99 городских поселений** (11 городов и 88 городских поселков).

Наиболее крупные города: Самарканд (546,3 тыс. человек), Каттакурган (89,5 тыс. человек), Ургут (76,7 тыс. человек), Акташ (44,4 тыс. человек).

Основные виды промышленной деятельности: производство продуктов питания, автотранспортных средств, трейлеров и полуприцепов, текстильных изделий, табачных изделий, прочей неметаллической минеральной продукции, металлургическая промышленность.

Asosiy ijtimoiy-iqtisodiy ko'rsatkichlar
Основные социально-экономические показатели

	2018	2019	
Aholi			Население
Doimiy aholi soni (yil oxiriga), ming kishi	3 798,9	3 877,4	Численность постоянного населения (на конец года), тыс. человек
Aholi tabiiy harakatining umumiy koeffitsientlari 1000 aholiga nisbatan:			Общие коэффициенты естественного движения населения на 1000 населения:
tug'ilganlar	26,3	26,2	родившихся
o'lganlar	4,3	4,3	умерших
tabiiy o'sish	22,0	21,9	естественный прирост
Nikoh tuzish va nikohdan ajralishning umumiy koeffitsientlari 1000 aholiga nisbatan:			Общие коэффициенты брачности и разводимости на 1000 населения:
nikohlar	10,0	9,4	браков
ajralishlar	1,0	0,9	разводов
Aholi bandligi			Занятость населения
Soni (yillik o'rtacha), (ming kishi):			Численность (в среднем за год), тысяч человек:
mehnat resurslari	2 103,4	2 117,1	трудовых ресурсов
iqtisodiy faol aholi	1 620,6	1 604,2	экономически активного населения
iqtisodiyotda bandlar	1 463,3	1 455,8	занятых в экономике
Tayinlangan o'rtacha oylik pensiya miqdori, ming so'm	624,7	707,2	Средний размер назначенной месячной пенсии, тыс. сум
Aholining uy-joy sharoiti			Жилищные условия населения
Uy-joy fondi, uy-joylarning umumiy maydoni, mln. m ²	56,8	58,0	Жилищный фонд, млн. м ² общей площади жилищ
Aholining uy-joy bilan ta'minlanganligi (yil oxiriga), 1 kishiga to'g'ri keladigan umumiy turar joy-maydoni, m ²	15,1	15,1	Обеспеченность населения жильем (на конец года), м ² общей площади на 1 жителя

Davomi

Продолжение

	2018	2019	
Ta'lim va madaniyat			Образование и культура
Soni:			Число:
umumta'lim muassasalari	1 225	1 260	общеобразовательных учреждений
kasb-hunar kollejlari	160	106	профессиональных колледжей
akademik litseylar	11	9	академических лицеев
oliy ta'lim muassasalari	8	11	высших образовательных учреждений
O'quvchilar soni:			Численность учащихся в:
umumta'lim muassasalarida, ming kishi	683,5	722,1	общеобразовательных учреждениях, тыс. человек
kasb-hunar kollejlari, ming kishi	79,4	29,1	профессиональных колледжах, тыс. человек
akademik litseylarda, ming kishi	8,1	5,2	академических лицеях, тыс. человек
oliy ta'lim muassasalarida, ming kishi	34,9	42,0	высших образовательных учреждениях, тыс. человек
Madaniyat muassasalari soni:			Число учреждений культуры:
axborot-resurs markazlari va axborot-kutubxona markazlari	316	32 ¹⁾	информационно-ресурсные центры и информационно-библиотечные центры
konsert tashkilotlari	4	3	концертные организации
muzeylar	9	10	музеи
teatrlar	6	5	театры
madaniyat va istirohat bog'lari	15	15	парки культуры и отдыха
madaniyat markazlari	84	78	центры культуры

¹⁾ O'zbekiston Respublikasi Prezidentining "O'zbekiston Respublikasi aholisiga axborot-kutubxona xizmati ko'rsatishni yanada takomillashtirish to'g'risida"gi 2019 yil 7 iyundagi PQ-4354 - son qarori. / Постановление Президента Республики Узбекистан «О дальнейшем совершенствовании информационно-библиотечного обслуживания населения Республики Узбекистан» от 7 июня 2019 года № ПП-4354.

Davomi

Продолжение

	2018	2019	
Aholi sog'lig'ini saqlash			Охрана здоровья населения
Shifoxona muassasalari soni	79	99	Число больничных учреждений
Shifoxona joylari soni:			Число больничных коек:
jami, ming	15,0	18,5	всего, тыс.
10 000 aholiga	39,8	47,6	на 10 000 населения
Bitta shifoxona joyiga to'g'ri keladigan aholi soni	251	210	Численность населения на одну больничную койку
Ambulatoriya-poliklinika muassasalari soni	428	515	Число амбулаторно-поликлинических учреждений
Ambulatoriya-poliklinika muassasalari quvvati:			Мощность амбулаторно-поликлинических учреждений:
jami, bir smenada qatnovlar soni, ming	42,9	36,6	всего, тыс. посещений в смену
10 000 aholiga	114,1	94,5	на 10 000 населения
Akusher-ginekologik bo'limlar (kabinetlar)	212	212	Акушерско-гинекологические отделения (кабинеты)
Bolalar poliklinikalari (bo'limlari, kabinetlari)	31	31	Детские поликлиники (отделения, кабинеты)
Aholining kasalliklarga chalinishi (100 000 aholiga nisbatan birinchi marotaba tashhisi bilan ro'yxatga olingan kasalliklar)	39 844,1	42 397,3	Заболеваемость населения (зарегистрировано заболеваний с диагнозом, установленным впервые, на 100 000 населения)
Shifokorlar soni:			Численность врачей:
jami, ming kishi	8,9	9,7	всего, тыс. человек
10 000 aholiga	23,7	24,9	на 10 000 населения
Bitta shifokorga to'g'ri keladigan aholi soni	422,0	401,3	Численность населения на одного врача
O'rta tibbiy xodimlar soni:			Численность среднего медицинского персонала:
jami, ming kishi	29,1	29,7	всего, тыс. человек

Davomi

Продолжение

	2018	2019	
10 000 aholiga	79,1	76,6	на 10 000 населения
Bitta o'rta tibbiy xodimga to'g'ri keladigan aholi soni	126,5	130,6	Численность населения на одного среднего медицинского работника
Sanoat			Промышленность
Sanoat mahsuloti (amaldagi narxlarda), mlrd. so'm	13 488,1	15 783,6	Промышленная продукция (в фактических ценах), млрд. сум
Sanoat ishlab chiqarishning o'sishi, o'tgan yilga nisbatan foizda	112,3	105,6	Темпы роста промышленного производства, в процентах к предыдущему году
Iste'mol mollari ishlab chiqarish tarkibi, foizda	100,0	100,0	Структура производства потребительских товаров, процентов
ulardan:			из них:
oziq-ovqat mahsulotlari	36,3	37,6	продукты питания
nooziq-ovqat mahsulotlari	63,7	62,4	непродовольственные товары
Qishloq, o'rmon va baliq xo'jaligi			Сельское, лесное и рыбное хозяйство
Barcha toifadagi xo'jaliklarda qishloq, o'rmon va baliq xo'jaligi mahsulotlar (xizmatlar) hajmi (amaldagi narxlarda), mlrd. so'm	26 585,9	29 294,7	Объем продукции (услуг) сельского, лесного и рыбного хозяйства в хозяйствах всех категорий (в фактических ценах), млрд. сум
shundan:			из него:
qishloq xo'jaligi mahsuloti hajmi	25 658,0	28 379,5	объем продукции сельского хозяйства
shu jumladan:			в том числе:
dehqonchilik mahsuloti	15 035,3	15 445,4	продукция растениеводства
chorvachilik mahsuloti	10 622,7	12 934,1	продукция животноводства
Qishloq, o'rmon va baliq xo'jaligi mahsulotlar (xizmatlar) hajmining o'sish sur'ati (o'tgan yilga nisbatan foizda)	94,3	103,0	Темпы роста объема продукции (услуг) сельского, лесного и рыбного хозяйства (в процентах к предыдущему году)

Davomi

Продолжение

	2018	2019	
shundan:			из него:
qishloq xo'jaligi mahsuloti	94,1	103,1	продукция сельского хозяйства
shu jumladan:			в том числе:
dehqonchilik mahsuloti	86,4	105,1	продукция растениеводства
chorvachilik mahsuloti	107,9	100,2	продукция животноводства
Barcha toifadagi xo'jaliklarda jami qishloq xo'jaligi ekinlari maydoni, <i>ming ga</i>	351,8	328,1	Посевная площадь всех сельскохозяйственных культур в хозяйствах всех категорий, <i>тыс. га</i>
Barcha toifadagi xo'jaliklarda qishloq xo'jaligi ekinlari maydoni tarkibi, <i>foizda</i>	100,0	100,0	Структура посевных площадей сельскохозяйственных культур в хозяйствах всех категорий, <i>процентов</i>
don ekinlari	53,5	54,4	зерновые культуры
texnik ekinlar	25,4	24,0	технические культуры
shundan g'o'za	23,4	22,0	из них хлопок
kartoshka va sabzavot-poliz ekinlari	15,7	15,5	картофель и овощебахчевые культуры
ozuqa ekinlari	5,4	6,1	кормовые культуры
Barcha toifadagi xo'jaliklarda ishlab chiqarish, <i>ming tonna:</i>			Производство в хозяйствах всех категорий, <i>тыс. т:</i>
don	632,8	756,1	зерновые
shu jumladan bug'doy	541,1	644,9	в том числе пшеница
sabzavotlar	1439,0	1584,8	овощи
kartoshka	579,6	622,6	картофель
go'sht (tirik vaznda)	294,6	297,3	мясо (в живом весе)
sut	1 241,8	1 273,9	молоко
tuxum, <i>mln. dona</i>	1 426,5	1 355,8	яйца, <i>млн. шт.</i>

Davomi

Продолжение

	2018	2019	
Barcha toifadagi xo'jaliklarda qoramollar bosh soni (yil oxiriga), <i>ming bosh</i>			Поголовье скота в хозяйствах всех категорий (на конец года), <i>тыс. голов</i>
yirik shoxli qoramollar	1 555,6	1 578,2	крупный рогатый скот
shu jumladan sigirlar	685,4	695,1	в том числе коровы
qo'y va echkilar	2 397,1	2 434,2	овцы и козы
Asosiy kapitalga kiritilgan investitsiyalar			Инвестиции в основной капитал
Barcha moliyalashtirish manbalari hisobiga asosiy kapitalga kiritilgan investitsiyalar, <i>mlrd.so'm</i>	7 061,4	10 266,7	Инвестиции в основной капитал за счет всех источников финансирования, <i>млрд. сум</i>
Uy-joylarni ishga tushirish, <i>umumiy maydoni ming kv.m.</i>	1 098,5	1 026,2	Ввод в действие жилых домов, <i>тыс. кв. м общей площади жилищ</i>
Qurilgan kvartiralar soni, <i>ming</i>	9,1	8,9	Число построенных квартир, <i>тыс.</i>
Ijtimoiy-madaniy sohaga oid obyektlarni ishga tushirish:			Ввод в действие объектов социально-культурного назначения:
umumta'lim maktablari, <i>ming o'quv o'rni</i>	10	13,2	общеобразовательных школ, <i>тыс. ученических мест</i>
shifoxonalar, <i>koyka</i>	967	145	больниц, <i>коек</i>
ambulatoriya-poliklinika muassasalari, qishloq vrachlik punktlarini qo'shgan holda, <i>1 smenadagi qatnov</i>	1 435	600	амбулаторно-поликлинических учреждений, включая сельские врачебные пункты, <i>посещений в смену</i>
suv quvurlari tarmog'i, <i>km</i>	209,3	490,4	водопроводных сетей, <i>км</i>
gaz tarmoqlari, <i>km</i>	20,8	40,9	газовых сетей, <i>км</i>
Transport va aloqa			Транспорт и связь
Umumfoydalanadigan temir yo'llarining foydalaniladigan uzunligi (yil oxiriga), <i>km</i>	282,9	282,9	Эксплуатационная длина железнодорожных путей общего пользования (на конец года), <i>км</i>

Davomi

Продолжение

	2018	2019	
Umumfoydalanadigan qattiq qoplamali avtomobil yo'llarining uzunligi (yil oxiriga), km	4 084,0	4 084,0	Протяженность автомобильных дорог общего пользования с твердым покрытием (на конец года), км
Avtomobil transportida yuklarni tashish, mln. t	47,5	51,1	Перевозки грузов автомобильным транспортом, млн. т
Avtomobil transportining yuk aylanmasi, mln. t-km	1 056,1	1 112,9	Грузооборот автомобильного транспорта, млн. т-км
Avtomobil transportida yo'lovchi tashish, mln. kishi	470,8	473,4	Перевозки пассажиров автомобильным транспортом, млн. человек
Avtomobil transportining yo'lovchi aylanmasi, mln. yo'lovchi-km.	14 514,1	14 862,4	Пассажиरोоборот автомобильного транспорта, млн. пассажиро-км.
Aholining umumfoydalanadigan uy telefon apparatlari bilan ta'minlanganligi (100 kishiga, yil oxiriga), dona	2,3	2,3	Обеспеченность населения квартирными телефонными аппаратами сети общего пользования (на конец года; на 100 человек), шт.
Savdo va xizmatlar			Торговля и услуги
Chakana savdo tovar aylanmasi, ovqatlanish tashkilotlarini qo'shgan holda (barcha savdo tarmoqlari bo'yicha):			Товaroоборот розничной торговли, включая оборот организаций питания (по всем каналам реализации):
jami, mlrd. so'm	11 123,1	13 877,3	всего, млрд. сум
aholi jon boshiga, ming so'm	2 958,7	3 615,7	на душу населения, тыс. сум
Xizmatlar, jami			Услуги, всего
jami, mlrd. so'm	10 043,5	12 786,8	всего, млрд. сум
aholi jon boshiga, ming so'm	2 671,5	3 331,5	на душу населения, тыс. сум

SURXONDARYO VILOYATI СУРХАНДАРЬИНСКАЯ ОБЛАСТЬ

Viloyat markazi – Termiz shahri

Tashkil topgan sanasi – 1941 yil 6 mart

Yer maydoni - 20,10 ming kv. km

Aholisi, 01.01.2020y. – 2 629,1 ming kishi

Aholi zichligi - 1 km² ga 130,8 kishi

Aholning o'rtacha yoshi - 27,1 yosh

Областной центр - город Термез

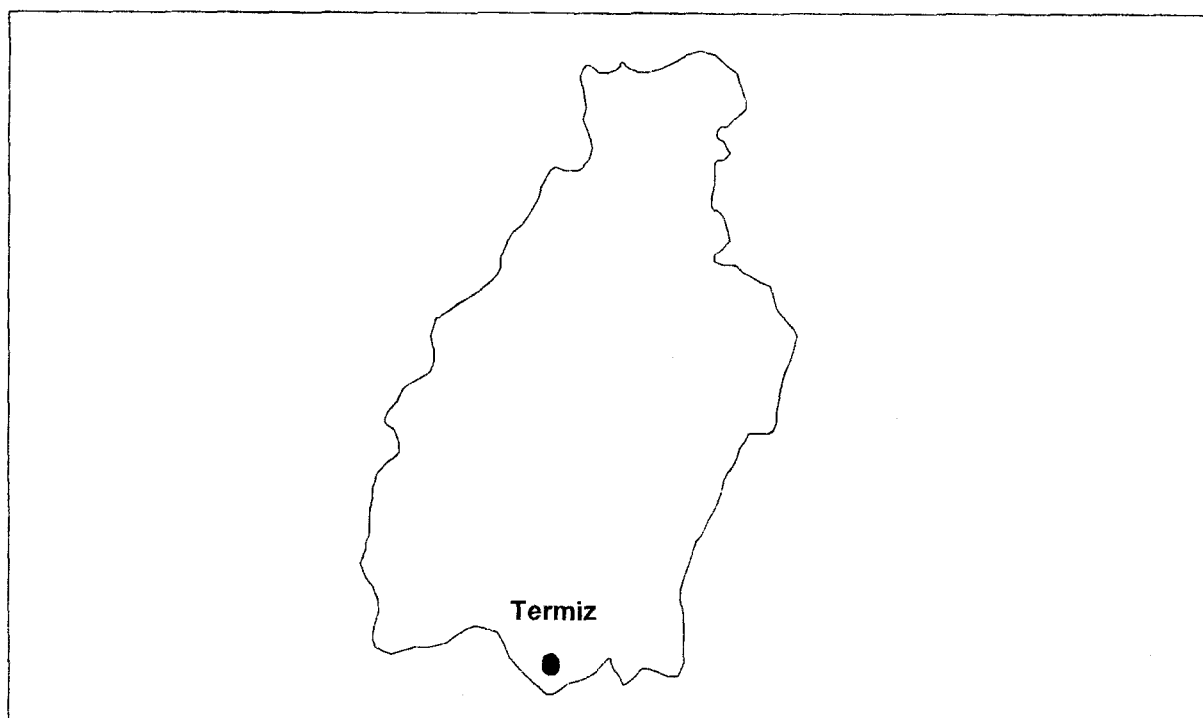
Дата образования - 6 марта 1941 года

Территория - 20,10 тыс. кв. км

**Население, на 01.01.2020г. -
2 629,1 тыс. человек**

**Плотность населения –
130,8 человека на 1 км²**

Средний возраст населения - 27,1 лет



Surxondaryo viloyatida – **120 ta shahar joylar** (8 ta shahar va 112 ta shaharcha) mavjud.

Alohida yirik shaharlari: Termiz (179,6 ming kishi), Denov (90,0 ming kishi), Sherobod (32,0 ming kishi), Boysun (32,0 ming kishi).

Sanoatning asosiy faoliyat turlari: to'qimachilik mahsulotlari ishlab chiqarish, oziq-ovqat mahsulotlari, koks va neftni qayta ishlash mahsulotlari, boshqa nemetall mineral buyumlar, elektr, gaz, bug' bilan ta'minlash va havoni konditsiyalash.

В Сурхандарьинской области - **120 городских поселений** (8 городов и 112 городских поселков).

Наиболее крупные города: Термез (179,6 тыс. человек), Денау (90,0 тыс. человек), Шерабад (32,0 тыс. человек), Байсун (32,0 тыс. человек).

Основные виды промышленной деятельности: производство текстильных изделий, продуктов питания, кокса и продуктов нефтепереработки, прочей неметаллической минеральной продукции, электроснабжение, подача газа, пара и кондиционирование воздуха.

Asosiy ijtimoiy-iqtisodiy ko'rsatkichlar
Основные социально-экономические показатели

	2018	2019	
Aholi			Население
Doimiy aholi soni (yil oxiriga), ming kishi	2 569,9	2 629,1	Численность постоянного населения (на конец года), тыс. человек
Aholi tabiiy harakatining umumiy koeffitsientlari 1000 aholiga nisbatan:			Общие коэффициенты естественного движения населения на 1000 населения:
tug'ilganlar	26,9	28,0	родившихся
o'lganlar	4,2	4,1	умерших
tabiiy o'sish	22,7	23,9	естественный прирост
Nikoh tuzish va nikohdan ajralishning umumiy koeffitsientlari 1000 aholiga nisbatan:			Общие коэффициенты брачности и разводимости на 1000 населения:
nikohlar	10,6	10,6	браков
ajralishlar	0,7	0,7	разводов
Aholi bandligi			Занятость населения
Soni (yillik o'rtacha), (ming kishi):			Численность (в среднем за год), тысяч человек:
mehnat resurslari	1 442,7	1 456,9	трудовых ресурсов
iqtisodiy faol aholi	1 089,3	1 128,8	экономически активного населения
iqtisodiyotda bandlar	984,0	1 024,2	занятых в экономике
Tayinlangan o'rtacha oylik pensiya miqdori, ming so'm	599,2	673,8	Средний размер назначенной месячной пенсии, тыс. сум
Aholining uy-joy sharoiti			Жилищные условия населения
Uy-joy fondi, uy-joylarning umumiy maydoni, mln. m ²	32,2	33,1	Жилищный фонд, млн. м ² общей площади жилищ
Aholining uy-joy bilan ta'minlanganligi (yil oxiriga), 1 kishiga to'g'ri keladigan umumiy turar joy-maydoni, m ²	12,7	12,7	Обеспеченность населения жильем (на конец года), м ² общей площади на 1 жителя

Davomi

Продолжение

	2018	2019	
Ta'lim va madaniyat			Образование и культура
Soni:			Число:
umumta'lim muassasalari	869	920	общеобразовательных учреждений
kasb-hunar kollejlari	113	58	профессиональных колледжей
akademik litseylar	4	3	академических лицеев
oliy ta'lim muassasalari	7	7	высших образовательных учреждений
O'quvchilar soni:			Численность учащихся в:
umumta'lim muassasalarida, ming kishi	472,3	496,1	общеобразовательных учреждениях, тыс. человек
kasb-hunar kollejlari, ming kishi	52,2	12,4	профессиональных колледжах, тыс. человек
akademik litseylarda, ming kishi	2,4	1,4	академических лицеях, тыс. человек
oliy ta'lim muassasalarida, ming kishi	15,1	20,1	высших образовательных учреждениях, тыс. человек
Madaniyat muassasalari soni:			Число учреждений культуры:
axborot-resurs markazlari va axborot-kutubxona markazlari	224	30 ¹⁾	информационно-ресурсные центры и информационно-библиотечные центры
koncert tashkilotlari	1	1	концертные организации
muzeylar	3	2	музеи
teatrlar	2	2	театры
madaniyat va istirohat bog'lari	14	14	парки культуры и отдыха
madaniyat markazlari	78	76	центры культуры

¹⁾ O'zbekiston Respublikasi Prezidentining "O'zbekiston Respublikasi aholisiga axborot-kutubxona xizmati ko'rsatishni yanada takomillashtirish to'g'risida"gi 2019 yil 7 iyundagi PQ-4354 - son qarori. / Постановление Президента Республики Узбекистан «О дальнейшем совершенствовании информационно-библиотечного обслуживания населения Республики Узбекистан» от 7 июня 2019 года № ПП-4354.

Davomi

Продолжение

	2018	2019	
Aholi sog'lig'ini saqlash			Охрана здоровья населения
Shifoxona muassasalari soni	58	57	Число больничных учреждений
Shifoxona joylari soni:			Число больничных коек:
jami, <i>ming</i>	8,8	8,5	всего, <i>тыс.</i>
10 000 aholiga	34,5	32,2	на 10 000 населения
Bitta shifoxona joyiga to'g'ri keladigan aholi soni	290	311	Численность населения на одну больничную койку
Ambulatoriya-poliklinika muassasalari soni	299	265	Число амбулаторно-поликлинических учреждений
Ambulatoriya-poliklinika muassasalari quvvati:			Мощность амбулаторно-поликлинических учреждений:
jami, <i>bir smenada qatnovlar soni, ming</i>	21,8	33,8	всего, <i>тыс. посещений в смену</i>
10 000 aholiga	85,7	128,7	на 10 000 населения
Akusher-ginekologik bo'limlar (kabinetlar)	155	117	Акушерско-гинекологические отделения (кабинеты)
Bolalar poliklinikalari (bo'limlari, kabinetlari)	155	122	Детские поликлиники (отделения, кабинеты)
Aholining kasalliklarga chalinishi (100 000 aholiga nisbatan birinchi marotaba tashhisi bilan ro'yxatga olingan kasalliklar)	49 160,8	43 956,6	Заболеваемость населения (зарегистрировано заболеваний с диагнозом, установленным впервые, на 100 000 населения)
Shifokorlar soni:			Численность врачей:
jami, <i>ming kishi</i>	4,2	4,1	всего, <i>тыс. человек</i>
10 000 aholiga	16,6	15,7	на 10 000 населения
Bitta shifokorga to'g'ri keladigan aholi soni	602,8	638,4	Численность населения на одного врача
O'rta tibbiy xodimlar soni:			Численность среднего медицинского персонала:
jami, <i>ming kishi</i>	22,1	22,5	всего, <i>тыс. человек</i>

Davomi

Продолжение

	2018	2019	
10 000 aholiga	86,8	85,6	на 10 000 населения
Bitta o'rta tibbiy xodimga to'g'ri keladigan aholi soni	115,2	116,9	Численность населения на одного среднего медицинского работника
Sanoat			Промышленность
Sanoat mahsuloti (amaldagi narxlarda), mlrd.so'm	3 234,7	4 231,3	Промышленная продукция (в фактических ценах), млрд. сум
Sanoat ishlab chiqarishning o'sishi, o'tgan yilga nisbatan foizda	106,0	107,1	Темпы роста промышленного производства, в процентах к предыдущему году
Iste'mol mollari ishlab chiqarish tarkibi, foizda	100,0	100,0	Структура производства потребительских товаров, процентов
ulardan:			из них:
oziq-ovqat mahsulotlari	50,7	52,7	продукты питания
nooziq-ovqat mahsulotlari	49,3	47,3	непродовольственные товары
Qishloq, o'rmon va baliq xo'jaligi			Сельское, лесное и рыбное хозяйство
Barcha toifadagi xo'jaliklarda qishloq, o'rmon va baliq xo'jaligi mahsulotlar (xizmatlar) hajmi (amaldagi narxlarda), mlrd. so'm	15 394,4	18 152,0	Объем продукции (услуг) сельского, лесного и рыбного хозяйства в хозяйствах всех категорий (в фактических ценах), млрд. сум
shundan:			из него:
qishloq xo'jaligi mahsuloti hajmi	15 046,2	17 844,1	объем продукции сельского хозяйства
shu jumladan:			в том числе:
dehqonchilik mahsuloti	8 173,7	9 718,4	продукция растениеводства
chorvachilik mahsuloti	6 872,5	8 125,7	продукция животноводства
Qishloq, o'rmon va baliq xo'jaligi mahsulotlar (xizmatlar) hajmining o'sish sur'ati (o'tgan yilga nisbatan foizda)	97,3	103,1	Темпы роста объема продукции (услуг) сельского, лесного и рыбного хозяйства (в процентах к предыдущему году)

Davomi

Продолжение

	2018	2019	
shundan:			из него:
qishloq xo'jaligi mahsuloti	97,2	103,5	продукция сельского хозяйства
shu jumladan:			в том числе:
dehqonchilik mahsuloti	92,4	104,9	продукция растениеводства
chorvachilik mahsuloti	103,9	101,8	продукция животноводства
Barcha toifadagi xo'jaliklarda jami qishloq xo'jaligi ekinlari maydoni, <i>ming ga</i>	259,8	253,1	Посевная площадь всех сельскохозяйственных культур в хозяйствах всех категорий, <i>тыс. га</i>
Barcha toifadagi xo'jaliklarda qishloq xo'jaligi ekinlari maydoni tarkibi, <i>foizda</i>	100,0	100,0	Структура посевных площадей сельскохозяйственных культур в хозяйствах всех категорий, <i>процентов</i>
don ekinlari	45,5	44,7	зерновые культуры
texnik ekinlar	31,4	30,6	технические культуры
shundan g'o'za	30,6	29,8	из них хлопок
kartoshka va sabzavot-poliz ekinlari	12,3	11,8	картофель и овощебахчевые культуры
ozuqa ekinlari	10,8	12,9	кормовые культуры
Barcha toifadagi xo'jaliklarda ishlab chiqarish, <i>ming tonna:</i>			Производство в хозяйствах всех категорий, <i>тыс. т:</i>
don	544,1	615,7	зерновые
shu jumladan bug'doy	475,3	552,0	в том числе пшеница
sabzavotlar	913,9	971,9	овощи
kartoshka	306,1	324,2	картофель
go'sht (tirik vaznda)	184,1	186,5	мясо (в живом весе)
sut	844,6	867,1	молоко
tuxum, <i>mln. dona</i>	463,7	513,0	яйца, <i>млн. шт.</i>

Davomi

Продолжение

	2018	2019	
Barcha toifadagi xo'jaliklarda qoramollar bosh soni (yil oxiriga), <i>ming bosh</i>			Поголовье скота в хозяйствах всех категорий (на конец года), <i>тыс. голов</i>
yirik shoxli qoramollar	962,1	974,1	крупный рогатый скот
shu jumladan sigirlar	378,3	378,9	в том числе коровы
qo'y va echkilar	2 316,9	2 361,4	овцы и козы
Asosiy kapitalga kiritilgan investitsiyalar			Инвестиции в основной капитал
Barcha moliyalashtirish manbalari hisobiga asosiy kapitalga kiritilgan investitsiyalar, <i>mlrd.so'm</i>	7 240,6	11 835,1	Инвестиции в основной капитал за счет всех источников финансирования, <i>млрд. сум</i>
Uy-joylarni ishga tushirish, <i>umumiy maydoni ming kv.m.</i>	1 133,1	1 072,9	Ввод в действие жилых домов, <i>тыс. кв. м общей площади жилищ</i>
Qurilgan kvartiralar soni, <i>ming</i>	9,0	8,4	Число построенных квартир, <i>тыс.</i>
Ijtimoiy-madaniy sohaga oid obyektlarni ishga tushirish:			Ввод в действие объектов социально-культурного назначения:
umumta'lim maktablari, <i>ming o'quv o'rni</i>	5,6	7,2	общеобразовательных школ, <i>тыс. ученических мест</i>
shifoxonalar, <i>koyka</i>	895	420	больниц, <i>коек</i>
ambulatoriya-poliklinika muassasalari, qishloq vrachlik punktlarini qo'shgan holda, <i>1 smenadagi qatnov</i>	438	470	амбулаторно-поликлинических учреждений, включая сельские врачебные пункты, <i>посещений в смену</i>
suv quvurlari tarmog'i, <i>km</i>	28,5	131,0	водопроводных сетей, <i>км</i>
gaz tarmoqlari, <i>km</i>	-	-	газовых сетей, <i>км</i>
Transport va aloqa			Транспорт и связь
Umumfoydalanadigan temir yo'llarining foydalaniladigan uzunligi (yil oxiriga), <i>km</i>	408,7	425,6	Эксплуатационная длина железнодорожных путей общего пользования (на конец года), <i>км</i>

Davomi

Продолжение

	2018	2019	
Umumfoydalanadigan qattiq qoplamali avtomobil yo'llarining uzunligi (yil oxiriga), km	2 827,0	2 827,0	Протяженность автомобильных дорог общего пользования с твердым покрытием (на конец года), км
Avtomobil transportida yuklarni tashish, mln. t	61,1	69,1	Перевозки грузов автомобильным транспортом, млн. т
Avtomobil transportining yuk aylanmasi, mln. t-km	910,8	937,8	Грузооборот автомобильного транспорта, млн. т-км
Avtomobil transportida yo'lovchi tashish, mln. kishi	257,5	243,1	Перевозки пассажиров автомобильным транспортом, млн. человек
Avtomobil transportining yo'lovchi aylanmasi, mln. yo'lovchi-km.	5 882,1	5 728,3	Пассажирооборот автомобильного транспорта, млн. пассажиро-км.
Aholining umumfoydalanadigan uy telefon apparatlari bilan ta'minlanganligi (100 kishiga, yil oxiriga), dona	1,0	1,0	Обеспеченность населения квартирными телефонными аппаратами сети общего пользования (на конец года; на 100 человек), шт.
Savdo va xizmatlar			Торговля и услуги
Chakana savdo tovar aylanmasi, ovqatlanish tashkilotlarini qo'shgan holda (barcha savdo tarmoqlari bo'yicha):			Товaroоборот розничной торговли, включая оборот организаций питания (по всем каналам реализации):
jami, mlrd. so'm	8 846,2	11 055,7	всего, млрд. сум
aholi jon boshiga, ming so'm	3 479,9	4 253,0	на душу населения, тыс. сум
Xizmatlar, jami			Услуги, всего
jami, mlrd. so'm	6 079,6	6 981,9	всего, млрд. сум
aholi jon boshiga, ming so'm	2 391,6	2 685,8	на душу населения, тыс. сум

SIRDARYO VILOYATI СЫРДАРЬИНСКАЯ ОБЛАСТЬ

Viloyat markazi – Gullston shahri

Tashkil topgan sanasi – 1963 yil 16 fevral

Yer maydoni - 4,28 ming kv. km

Abolisi, 01.01.2020y. – 846,3 ming kishi

Aholi zichligi - 1 km² ga 197,7 kishi

Aholining o'rtacha yoshi – 27,9 yosh

Областной центр - город Гулистан

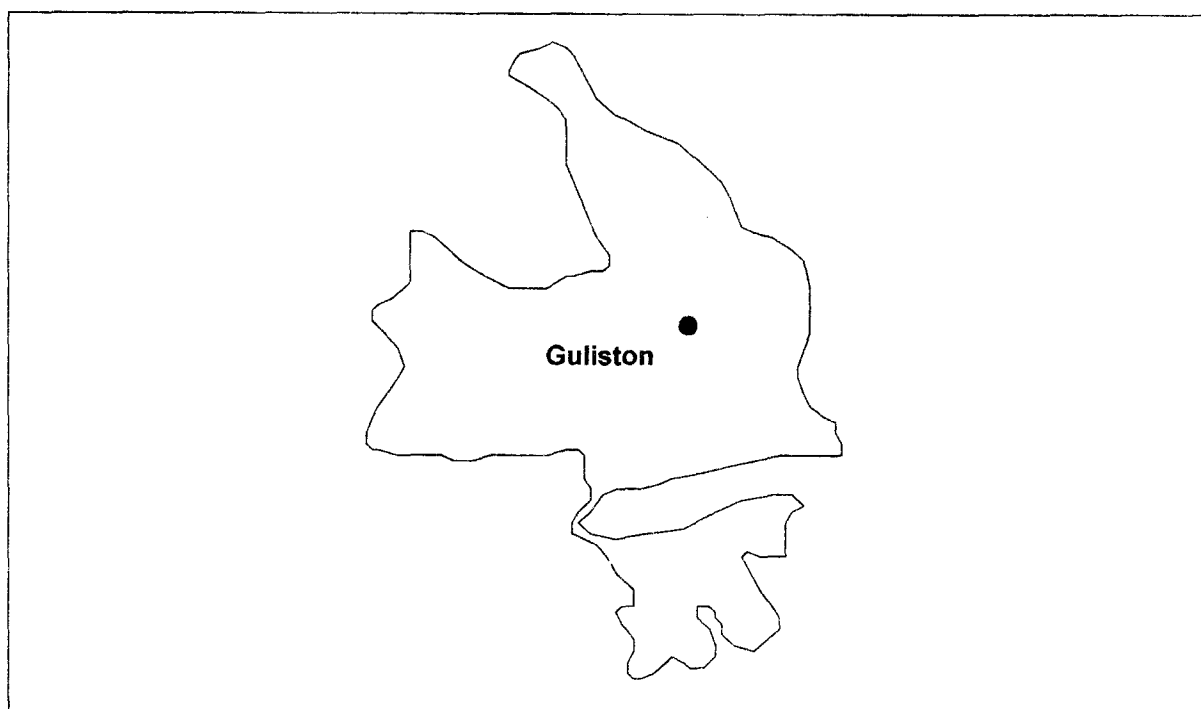
Дата образования - 16 февраля 1963 года

Территория - 4,28 тыс. кв. км

**Население, на 01.01.2020г. –
846,3 тыс. человек**

**Плотность населения -
197,7 человека на 1 км²**

Средний возраст населения – 27,9 лет



Sirdaryo viloyatida – **30 ta shahar joylar** (5 ta shahar va 25 ta shaharcha) va **4 ta qishloq fuqarolari yig'inlari** mavjud.

Alohida yirik shaharlari: Guliston (90,4 ming kishi), Yangiyer (43,3 ming kishi), Sirdaryo (30,4 ming kishi).

Sanoatning asosiy faoliyat turlari: oziq-ovqat mahsulotlari ishlab chiqarish, to'qimachilik mahsulotlari, boshqa nometall mineral mahsulotlar, kiyim, elektr, gaz, bug' bilan ta'minlash va havoni konditsiyalash.

В Сырдарьинской области - **30 городских поселений** (5 городов и 25 городских поселков) и **4 сельских сходов граждан**.

Наиболее крупные города: Гулистан (90,4 тыс. человек), Янгиер (43,3 тыс. человек), Сырдарья (30,4 тыс. человек).

Основные виды промышленной деятельности: производство продуктов питания, текстильных изделий, прочей неметаллической минеральной продукции, одежды, электроснабжение, подача газа, пара и кондиционирование воздуха.

Asosiy ijtimoiy-iqtisodiy ko'rsatkichlar

Основные социально-экономические показатели

	2018	2019	
Aholi			Население
Doimiy aholi soni (yil oxiriga), ming kishi	829,9	846,3	Численность постоянного населения (на конец года), тыс. человек
Aholi tabiiy harakatining umumiy koeffitsientlari 1000 aholiga nisbatan:			Общие коэффициенты естественного движения населения на 1000 населения:
tug'ilganlar	22,3	24,8	родившихся
o'lganlar	4,6	4,6	умерших
tabiiy o'sish	17,7	20,2	естественный прирост
Nikoh tuzish va nikohdan ajralishning umumiy koeffitsientlari 1000 aholiga nisbatan:			Общие коэффициенты брачности и разводимости на 1000 населения:
nikohlar	10,1	10,2	браков
ajralishlar	1,4	1,3	разводов
Aholi bandligi			Занятость населения
Soni (yillik o'rtacha), (ming kishi):			Численность (в среднем за год), тысяч человек:
mehnat resurslari	480,5	484,5	трудовых ресурсов
iqtisodiy faol aholi	390,7	385,9	экономически активного населения
iqtisodiyotda bandlar	354,2	350,1	занятых в экономике
Tayinlangan o'rtacha oylik pensiya miqdori, ming so'm	657,6	746,3	Средний размер назначенной месячной пенсии, тыс. сум
Aholining uy-joy sharoiti			Жилищные условия населения
Uy-joy fondi, uy-joylarning umumiy maydoni, mln. m ²	12,2	13,0	Жилищный фонд, млн. м ² общей площади жилищ
Aholining uy-joy bilan ta'minlanganligi (yil oxiriga), 1 kishiga to'g'ri keladigan umumiy turar joy-maydoni, m ²	14,8	15,5	Обеспеченность населения жильем (на конец года), м ² общей площади на 1 жителя

Davomi

Продолжение

	2018	2019	
Ta'lim va madaniyat			Образование и культура
Soni:			Число:
umumta'lim muassasalari	300	312	общеобразовательных учреждений
kasb-hunar kollejlari	46	46	профессиональных колледжей
akademik litseylar	3	2	академических лицеев
oliy ta'lim muassasalari	1	2	высших образовательных учреждений
O'quvchilar soni:			Численность учащихся в:
umumta'lim muassasalarida, ming kishi	148,8	156,9	общеобразовательных учреждениях, тыс. человек
kasb-hunar kollejlari, ming kishi	17,0	7,1	профессиональных колледжах, тыс. человек
akademik litseylarda, ming kishi	2,3	1,0	академических лицеях, тыс. человек
oliy ta'lim muassasalarida, ming kishi	6,8	9,1	высших образовательных учреждениях, тыс. человек
Madaniyat muassasalari soni:			Число учреждений культуры:
axborot-resurs markazlari va axborot-kutubxona markazlari	83	17 ¹⁾	информационно-ресурсные центры и информационно-библиотечные центры
konsert tashkilotlari	2	3	концертные организации
muzeylar	1	1	музеи
teatrlar	1	1	театры
madaniyat va istirohat bog'lari	4	4	парки культуры и отдыха
madaniyat markazlari	32	32	центры культуры

¹⁾ O'zbekiston Respublikasi Prezidentining "O'zbekiston Respublikasi aholisiga axborot-kutubxona xizmati ko'rsatishni yanada takomillashtirish to'g'risida"gi 2019 yil 7 iyundagi PQ-4354 - son qarori. / Постановление Президента Республики Узбекистан «О дальнейшем совершенствовании информационно-библиотечного обслуживания населения Республики Узбекистан» от 7 июня 2019 года № ПП-4354.

Davomi

Продолжение

	2018	2019	
Aholi sog'lig'ini saqlash			Охрана здоровья населения
Shifoxona muassasalari soni	38	45	Число больничных учреждений
Shifoxona joylari soni:			Число больничных коек:
jami, ming	3,8	4,0	всего, тыс.
10 000 aholiga	46,6	47,6	на 10 000 населения
Bitta shifoxona joyiga to'g'ri keladigan aholi soni	215	210	Численность населения на одну больничную койку
Ambulatoriya-poliklinika muassasalari soni	148	152	Число амбулаторно-поликлинических учреждений
Ambulatoriya-poliklinika muassasalari quvvati:			Мощность амбулаторно-поликлинических учреждений:
jami, bir smenada qatnovlar soni, ming	12,7	12,5	всего, тыс. посещений в смену
10 000 aholiga	154,7	147,6	на 10 000 населения
Akusher-ginekologik bo'limlar (kabinetlar)	44	43	Акушерско-гинекологические отделения (кабинеты)
Bolalar poliklinikalari (bo'limlari, kabinetlari)	46	42	Детские поликлиники (отделения, кабинеты)
Aholining kasalliklarga chalinishi (100 000 aholiga nisbatan birinchi marotaba tash-hisi bilan ro'yxatga olingan kasalliklar)	45 802,7	45 559,3	Заболеваемость населения (зарегистрировано заболеваний с диагнозом, установленным впервые, на 100 000 населения)
Shifokorlar soni:			Численность врачей:
jami, ming kishi	1,7	1,7	всего, тыс. человек
10 000 aholiga	20,5	20,3	на 10 000 населения
Bitta shifokorga to'g'ri keladigan aholi soni	487,8	493,2	Численность населения на одного врача
O'rta tibbiy xodimlar soni:			Численность среднего медицинского персонала:
jami, ming kishi	12,6	12,9	всего, тыс. человек
10 000 aholiga	153,5	152,5	на 10 000 населения

Davomi

Продолжение

	2018	2019	
Bitta o'rta tibbiy xodimga to'g'ri keladigan aholi soni	65,2	65,6	Численность населения на одного среднего медицинского работника
Sanoat			Промышленность
Sanoat mahsuloti (amaldagi narxlarda), mlrd.so'm	5 163,1	7 293,0	Промышленная продукция (в фактических ценах), млрд. сум
Sanoat ishlab chiqarishning o'sishi, o'tgan yilga nisbatan foizda	104,2	103,2	Темпы роста промышленного производства, в процентах к предыдущему году
Iste'mol mollari ishlab chiqarish tarkibi, foizda	100,0	100,0	Структура производства потребительских товаров, процентов
ulardan:			из них:
oziq-ovqat mahsulotlari	38,3	46,3	продукты питания
nooziq-ovqat mahsulotlari	61,7	53,7	непродовольственные товары
Qishloq, o'rmon va baliq xo'jaligi			Сельское, лесное и рыбное хозяйство
Barcha toifadagi xo'jaliklarda qishloq, o'rmon va baliq xo'jaligi mahsulotlar (xizmatlar) hajmi (amaldagi narxlarda), mlrd. so'm	6 183,7	7 984,8	Объем продукции (услуг) сельского, лесного и рыбного хозяйства в хозяйствах всех категорий (в фактических ценах), млрд. сум
shundan:			из него:
qishloq xo'jaligi mahsuloti hajmi	5 654,3	7 401,5	объем продукции сельского хозяйства
shu jumladan:			в том числе:
dehqonchilik mahsuloti	3 071,6	4 355,1	продукция растениеводства
chorvachilik mahsuloti	2 582,7	3 046,4	продукция животноводства
Qishloq, o'rmon va baliq xo'jaligi mahsulotlar (xizmatlar) hajmining o'sish sur'ati (o'tgan yilga nisbatan foizda)	97,5	107,9	Темпы роста объема продукции (услуг) сельского, лесного и рыбного хозяйства (в процентах к предыдущему году)

Davomi

Продолжение

	2018	2019	
shundan:			из него:
qishloq xo'jaligi mahsuloti	96,5	108,4	продукция сельского хозяйства
shu jumladan:			в том числе:
dehqonchilik mahsuloti	91,9	113,1	продукция растениеводства
chorvachilik mahsuloti	103,9	102,8	продукция животноводства
Barcha toifadagi xo'jaliklarda jami qishloq xo'jaligi ekinlari maydoni, <i>ming ga</i>	207,3	181,6	Посевная площадь всех сельскохозяйственных культур в хозяйствах всех категорий, <i>тыс. га</i>
Barcha toifadagi xo'jaliklarda qishloq xo'jaligi ekinlari maydoni tarkibi, <i>foizda</i>	100,0	100,0	Структура посевных площадей сельскохозяйственных культур в хозяйствах всех категорий, <i>процентов</i>
don ekinlari	47,3	52,5	зерновые культуры
texnik ekinlar	40,0	34,8	технические культуры
shundan g'o'za	39,2	34,4	из них хлопок
kartoshka va sabzavot-poliz ekinlari	5,9	5,7	картофель и овощебахчевые культуры
ozuqa ekinlari	6,8	7,0	кормовые культуры
Barcha toifadagi xo'jaliklarda ishlab chiqarish, <i>ming tonna</i> :			Производство в хозяйствах всех категорий, <i>тыс. т</i> :
don	430,6	519,0	зерновые
shu jumladan bug'doy	372,9	437,8	в том числе пшеница
sabzavotlar	270,5	300,9	овощи
kartoshka	56,8	59,9	картофель
go'sht (tirik vaznda)	64,8	67,3	мясо (в живом весе)
sut	341,5	350,3	молоко
tuxum, <i>mln. dona</i>	155,8	171,7	яйца, <i>млн. шт.</i>

Davomi

Продолжение

	2018	2019	
Barcha toifadagi xo'jaliklarda qoramollar bosh soni (yil oxiriga), <i>ming bosh</i>			Поголовье скота в хозяйствах всех категорий (на конец года), <i>тыс. голов</i>
yirik shoxli qoramollar	458,3	458,7	крупный рогатый скот
shu jumladan sigirlar	163,3	165,1	в том числе коровы
qo'y va echkilar	347,6	347,7	овцы и козы
Asosiy kapitalga kiritilgan investitsiyalar			Инвестиции в основной капитал
Barcha moliyalashtirish manbalari hisobiga asosiy kapitalga kiritilgan investitsiyalar, <i>mlrd.so'm</i>	2 699,3	5 869,1	Инвестиции в основной капитал за счет всех источников финансирования, <i>млрд. сум</i>
Uy-joylarni ishga tushirish, <i>umumiy maydoni ming kv.m.</i>	148,9	257,5	Ввод в действие жилых домов, <i>тыс. кв. м общей площади жилищ</i>
Qurilgan kvartiralar soni, <i>ming</i>	1,8	2,8	Число построенных квартир, <i>тыс.</i>
Ijtimoiy-madaniy sohaga oid obyektlarni ishga tushirish:			Ввод в действие объектов социально-культурного назначения:
umumta'lim maktablari, <i>ming o'quv o'rni</i>	1,1	1,4	общеобразовательных школ, <i>тыс. ученических мест</i>
shifoxonalar, <i>koyka</i>	350	643	больниц, <i>коек</i>
ambulatoriya-poliklinika muassasalari, qishloq vrachlik punktlarini qo'shgan holda, <i>1 smenadagi qatnov</i>	1 580	825	амбулаторно-поликлинических учреждений, включая сельские врачебные пункты, <i>посещений в смену</i>
suv quvurlari tarmog'i, <i>km</i>	59,3	164,0	водопроводных сетей, <i>км</i>
gaz tarmoqlari, <i>km</i>	-	-	газовых сетей, <i>км</i>
Transport va aloqa			Транспорт и связь
Umumfoydalanadigan temir yo'llarining foydalaniladigan uzunligi (yil oxiriga), <i>km</i>	160,9	160,9	Эксплуатационная длина железнодорожных путей общего пользования (на конец года), <i>км</i>

Davomi

Продолжение

	2018	2019	
Umumfoydalanadigan qattiq qoplamali avtomobil yo'llarining uzunligi (yil oxiriga), km	1 447,0	1 447,0	Протяженность автомобильных дорог общего пользования с твердым покрытием (на конец года), км
Avtomobil transportida yuklarni tashish, mln. t	15,2	17,7	Перевозки грузов автомобильным транспортом, млн. т
Avtomobil transportining yuk aylanmasi, mln. t-km	235,0	260,6	Грузооборот автомобильного транспорта, млн. т-км
Avtomobil transportida yo'lovchi tashish, mln. kishi	79,0	83,1	Перевозки пассажиров автомобильным транспортом, млн. человек
Avtomobil transportining yo'lovchi aylanmasi, mln. yo'lovchi-km.	2 286,6	2 370,5	Пассажирооборот автомобильного транспорта, млн. пассажиро-км.
Aholining umumfoydalanadigan uy telefon apparatlari bilan ta'minlanganligi (100 kishiga, yil oxiriga), dona	2,4	2,5	Обеспеченность населения квартирными телефонными аппаратами сети общего пользования (на конец года; на 100 человек), шт.
Savdo va xizmatlar			Торговля и услуги
Chakana savdo tovar aylanmasi, ovqatlanish tashkilotlarini qo'shgan holda (barcha savdo tarmoqlari bo'yicha):			Товaroоборот розничной торговли, включая оборот организаций питания (по всем каналам реализации):
jami, mlrd. so'm	2 295,5	2 872,6	всего, млрд. сум
aholi jon boshiga, ming so'm	2 789,9	3 427,5	на душу населения, тыс. сум
Xizmatlar, jami			Услуги, всего
jami, mlrd. so'm	2 031,4	2 726,8	всего, млрд. сум
aholi jon boshiga, ming so'm	2 468,6	3 253,6	на душу населения, тыс. сум

TOSHKENT VILOYATI ТАШКЕНТСКАЯ ОБЛАСТЬ

Tasbkil topgan sanasi – 1938 yil 15 yanvar

Yer maydoni - 15,25 ming kv. km

Aholisi, 01.01.2020y. – 2 941,9 ming kishi

Aholi zichligi - 1 km² ga 192,9 kishi

Aholining o'rtacha yoshi – 30,4 yosh

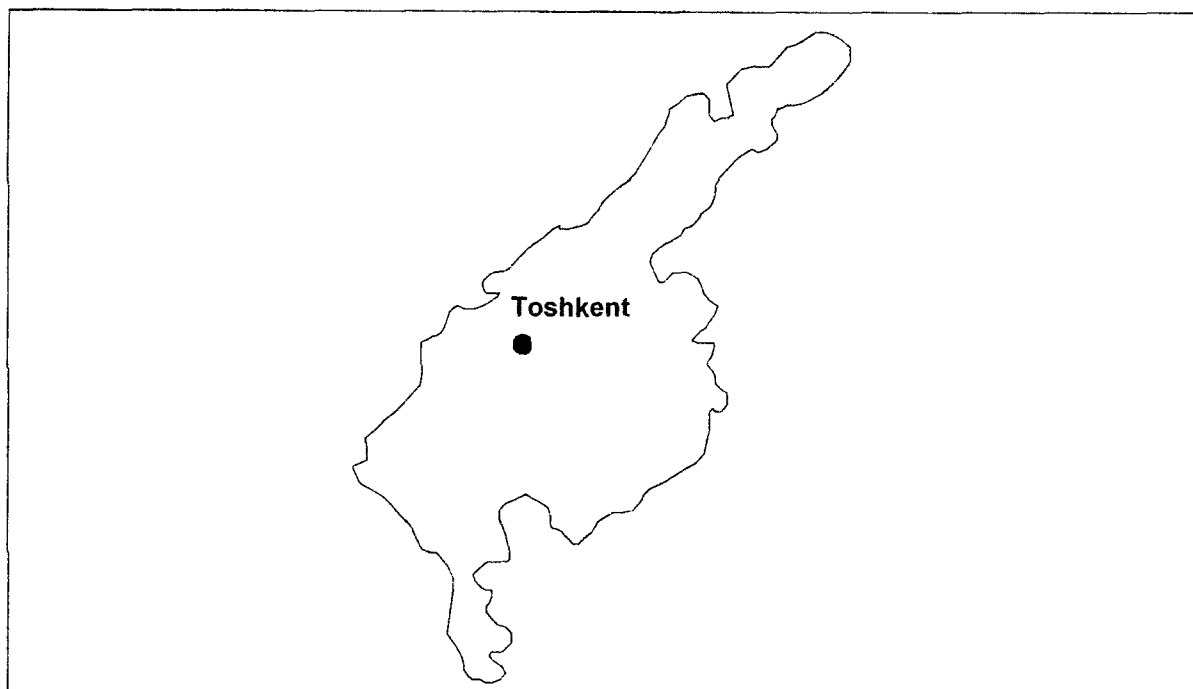
Дата образования - 15 января 1938 года

Территория - 15,25 тыс. кв. км

**Население, на 01.01.2020г. –
2 941,9 тыс. человек**

**Плотность населения –
192,9 человека на 1 км²**

Средний возраст населения – 30,4 лет



Toshkent viloyatida – 111 ta shahar joylar
(16 ta shahar va 95 ta shaharcha) mavjud.

Alohida yirik shaharlari: Angren (188,4 ming kishi), Chirchiq (157,2 ming kishi), Olmaliq (131,1 ming kishi), Bekobod (95,8 ming kishi), Parkent (66,8 ming kishi), Yangiyo'l (60,4 ming kishi), Nurafshon (48,7 ming kishi).

Sanoatning asosiy faoliyat turlari: metallurgiya sanoati, elektr, gaz, bug' bilan ta'minlash va havoni konditsiyalash, oziq-ovqat ishlab chiqarish, to'qimachilik mahsulotlari, boshqa nometall mineral mahsulotlar, kimyo mahsulotlari.

В Ташкентской области - **111 городских поселений** (16 городов и 95 городских поселков).

Наиболее крупные города: Ангрен (188,4 тыс. человек), Чирчик (157,2 тыс. человек), Алмалык (131,1 тыс. человек), Бекабад (95,8 тыс. человек), Паркент (66,8 тыс. человек), Янгиюль (60,4 тыс. человек), Нурафшан (48,7 тыс. человек).

Основные виды промышленной деятельности: металлургическая промышленность, электроснабжение, подача газа, пара и кондиционирование воздуха, производство продуктов питания, текстильных изделий, прочей неметаллической продукции, химической продукции.

Asosiy ijtimoiy-iqtisodiy ko'rsatkichlar
Основные социально-экономические показатели

	2018	2019	
Aholi			Население
Doimiy aholi soni (yil oxiriga), ming kishi	2 898,5	2 941,9	Численность постоянного населения (на конец года), тыс. человек
Aholi tabiiy harakatining umumiy koeffitsientlari 1000 aholiga nisbatan:			Общие коэффициенты естественного движения населения на 1000 населения:
tug'ilganlar	20,6	21,9	родившихся
o'lganlar	5,7	5,5	умерших
tabiiy o'sish	14,9	16,4	естественный прирост
Nikoh tuzish va nikohdan ajralishning umumiy koeffitsientlari 1000 aholiga nisbatan:			Общие коэффициенты брачности и разводимости на 1000 населения:
nikohlar	8,7	8,7	браков
ajralishlar	1,3	1,2	разводов
Aholi bandligi			Занятость населения
Soni (yillik o'rtacha), (ming kishi):			Численность (в среднем за год), тысяч человек:
mehnat resurslari	1 627,2	1 607,3	трудовых ресурсов
iqtisodiy faol aholi	1 349,8	1 353,5	экономически активного населения
iqtisodiyotda bandlar	1 227,7	1 232,9	занятых в экономике
Tayinlangan o'rtacha oylik pensiya miqdori, ming so'm	694,8	811,3	Средний размер назначенной месячной пенсии, тыс. сум
Aholining uy-joy sharoiti			Жилищные условия населения
Uy-joy fondi, uy-joylarning umumiy maydoni, mln. m ²	43,7	45,1	Жилищный фонд, млн. м ² общей площади жилищ
Aholining uy-joy bilan ta'minlanganligi (yil oxiriga), 1 kishiga to'g'ri keladigan umumiy turar joy-maydoni, m ²	15,2	15,5	Обеспеченность населения жильем (на конец года), м ² общей площади на 1 жителя

Davomi

Продолжение

	2018	2019	
Ta'lim va madaniyat			Образование и культура
Soni:			Число:
umumta'lim muassasalari	872	892	общеобразовательных учреждений
kasb-hunar kollejlari	121	94	профессиональных колледжей
akademik litseylar	6	3	академических лицеев
oliy ta'lim muassasalari	5	5	высших образовательных учреждений
O'quvchilar soni:			Численность учащихся в:
umumta'lim muassasalarida, ming kishi	479,0	510,8	общеобразовательных учреждениях, тыс. человек
kasb-hunar kollejlari, ming kishi	50,5	20,2	профессиональных колледжах, тыс. человек
akademik litseylarda, ming kishi	2,8	1,5	академических лицеях, тыс. человек
oliy ta'lim muassasalarida, ming kishi	14,9	20,9	высших образовательных учреждениях, тыс. человек
Madaniyat muassasalari soni:			Число учреждений культуры:
axborot-resurs markazlari va axborot-kutubxona markazlari	237	39 ¹⁾	информационно-ресурсные центры и информационно-библиотечные центры
konsert tashkilotlari	3	4	концертные организации
muzeylar	5	5	музеи
teatrlar	1	1	театры
madaniyat va istirohat bog'lari	14	14	парки культуры и отдыха
madaniyat markazlari	77	71	центры культуры

¹⁾ O'zbekiston Respublikasi Prezidentining "O'zbekiston Respublikasi aholisiga axborot-kutubxona xizmati ko'rsatishni yanada takomillashtirish to'g'risida"gi 2019 yil 7 iyundagi PQ-4354 - son qarori. / Постановление Президента Республики Узбекистан «О дальнейшем совершенствовании информационно-библиотечного обслуживания населения Республики Узбекистан» от 7 июня 2019 года № ПП-4354.

Davomi

Продолжение

	2018	2019	
Aholi sog'lig'ini saqlash			Охрана здоровья населения
Shifoxona muassasalari soni	76	85	Число больничных учреждений
Shifoxona joylari soni:			Число больничных коек:
jami, ming	10,0	10,4	всего, тыс.
10 000 aholiga	34,8	35,4	на 10 000 населения
Bitta shifoxona joyiga to'g'ri keladigan aholi soni	287	282	Численность населения на одну больничную койку
Ambulatoriya-poliklinika muassasalari soni	508	493	Число амбулаторно-поликлинических учреждений
Ambulatoriya-poliklinika muassasalari quvvati:			Мощность амбулаторно-поликлинических учреждений:
jami, bir smenada qatnovlar soni, ming	52,8	53,2	всего, тыс. посещений в смену
10 000 aholiga	183,5	180,9	на 10 000 населения
Akusher-ginekologik bo'limlar (kabinetlar)	204	200	Акушерско-гинекологические отделения (кабинеты)
Bolalar poliklinikalari (bo'limlari, kabinetlari)	85	66	Детские поликлиники (отделения, кабинеты)
Aholining kasalliklarga chalinishi (100 000 aholiga nisbatan birinchi marotaba tashhisi bilan ro'yxatga olingan kasalliklar)	38 285,7	36 011,8	Заболеваемость населения (зарегистрировано заболеваний с диагнозом, установленным впервые, на 100 000 населения)
Shifokorlar soni:			Численность врачей:
jami, ming kishi	5,9	5,9	всего, тыс. человек
10 000 aholiga	20,6	20,0	на 10 000 населения
Bitta shifokorga to'g'ri keladigan aholi soni	486,1	499,2	Численность населения на одного врача
O'rta tibbiy xodimlar soni:			Численность среднего медицинского персонала:
jami, ming kishi	31,4	31,5	всего, тыс. человек
10 000 aholiga	109,1	107,0	на 10 000 населения

Davomi

Продолжение

	2018	2019	
<i>Bitta o'rta tibbiy xodimga to'g'ri keladigan aholi soni</i>	91,7	93,4	Численность населения на одного среднего медицинского работника
Sanoat			Промышленность
Sanoat mahsuloti (amaldagi narxlarda), mlrd.so'm	37 724,4	53 484,8	Промышленная продукция (в фактических ценах), млрд. сум
Sanoat ishlab chiqarishning o'sishi, o'tgan yilga nisbatan foizda	114,8	107,3	Темпы роста промышленного производства, в процентах к предыдущему году
Iste'mol mollari ishlab chiqarish tarkibi, foizda	100,0	100,0	Структура производства потребительских товаров, процентов
ulardan:			из них:
oziq-ovqat mahsulotlari	48,9	52,2	продукты питания
nooziq-ovqat mahsulotlari	51,1	47,8	непродовольственные товары
Qishloq, o'rmon va baliq xo'jaligi			Сельское, лесное и рыбное хозяйство
Barcha toifadagi xo'jaliklarda qishloq, o'rmon va baliq xo'jaligi mahsulotlar (xizmatlar) hajmi (amaldagi narxlarda), mlrd. so'm	19 541,2	21 632,7	Объем продукции (услуг) сельского, лесного и рыбного хозяйства в хозяйствах всех категорий (в фактических ценах), млрд. сум
shundan:			из него:
qishloq xo'jaligi mahsuloti hajmi	18 359,1	20 417,1	объем продукции сельского хозяйства
shu jumladan:			в том числе:
dehqonchilik mahsuloti	8 869,9	9 997,2	продукция растениеводства
chorvachilik mahsuloti	9 489,2	10 419,9	продукция животноводства
Qishloq, o'rmon va baliq xo'jaligi mahsulotlar (xizmatlar) hajmining o'sish sur'ati (o'tgan yilga nisbatan foizda)	99,2	100,6	Темпы роста объема продукции (услуг) сельского, лесного и рыбного хозяйства (в процентах к предыдущему году)

Davomi

Продолжение

	2018	2019	
shundan:			из него:
qishloq xo'jaligi mahsuloti	98,8	101,1	продукция сельского хозяйства
shu jumladan:			в том числе:
dehqonchilik mahsuloti	95,5	101,6	продукция растениеводства
chorvachilik mahsuloti	102,3	100,6	продукция животноводства
Barcha toifadagi xo'jaliklarda jami qishloq xo'jaligi ekinlari maydoni, <i>ming ga</i>	304,7	271,2	Посевная площадь всех сельскохозяйственных культур в хозяйствах всех категорий, <i>тыс. га</i>
Barcha toifadagi xo'jaliklarda qishloq xo'jaligi ekinlari maydoni tarkibi, <i>foizda</i>	100,0	100,0	Структура посевных площадей сельскохозяйственных культур в хозяйствах всех категорий, <i>процентов</i>
don ekinlari	49,3	46,4	зерновые культуры
texnik ekinlar	28,8	28,9	технические культуры
shundan g'o'za	27,4	27,0	из них хлопок
kartoshka va sabzavot-poliz ekinlari	11,8	12,9	картофель и овощебахчевые культуры
ozuqa ekinlari	10,1	11,8	кормовые культуры
Barcha toifadagi xo'jaliklarda ishlab chiqarish, <i>ming tonna:</i>			Производство в хозяйствах всех категорий, <i>тыс. т:</i>
don	517,8	571,2	зерновые
shu jumladan bug'doy	426,8	485,7	в том числе пшеница
sabzavotlar	1 082,2	1066,3	овощи
kartoshka	363,5	366,7	картофель
go'sht (tirik vaznda)	264,4	267,0	мясо (в живом весе)
sut	898,3	919,7	молоко
tuxum, <i>mln. dona</i>	1 347,6	1 502,1	яйца, <i>млн. шт.</i>

Davomi

Продолжение

	2018	2019	
Barcha toifadagi xo'jaliklarda qoramollar bosh soni (yil oxiriga), <i>ming bosh</i>			Поголовье скота в хозяйствах всех категорий (на конец года), <i>тыс. голов</i>
yirik shoxli qoramollar	902,2	918,8	крупный рогатый скот
shu jumladan sigirlar	394,9	401,5	в том числе коровы
qo'y va echkilar	1 024,4	1 040,1	овцы и козы
Asosiy kapitalga kiritilgan investitsiyalar			Инвестиции в основной капитал
Barcha moliyalashtirish manbalari hisobiga asosiy kapitalga kiritilgan investitsiyalar, <i>mlrd. so'm</i>	11 226,9	20 353,9	Инвестиции в основной капитал за счет всех источников финансирования, <i>млрд. сум</i>
Uy-joylarni ishga tushirish, <i>umumiy maydoni ming kv.m.</i>	1 152,2	1 613,2	Ввод в действие жилых домов, <i>тыс. кв. м общей площади жилищ</i>
Qurilgan kvartiralar soni, <i>ming</i>	9,9	12,7	Число построенных квартир, <i>тыс.</i>
Ijtimoiy-madaniy sohaga oid obyektlarni ishga tushirish:			Ввод в действие объектов социально-культурного назначения:
umumta'lim maktablari, <i>ming o'quv o'rni</i>	4,8	13,0	общеобразовательных школ, <i>тыс. ученических мест</i>
shifoxonalar, <i>koyka</i>	490	1414	больниц, <i>коек</i>
ambulatoriya-poliklinika muassasalari, qishloq vrachlik punktlarini qo'shgan holda, <i>1 smenadagi qatnov</i>	2 275	9 220	амбулаторно-поликлинических учреждений, включая сельские врачебные пункты, <i>посещений в смену</i>
suv quvurlari tarmog'i, <i>km</i>	40,1	51,5	водопроводных сетей, <i>км</i>
gaz tarmoqlari, <i>km</i>	34,1	-	газовых сетей, <i>км</i>
Transport va aloqa			Транспорт и связь
Umumfoydalanadigan temir yo'llarining foydalaniladigan uzunligi (yil oxiriga), <i>km</i>	391,0	390,9	Эксплуатационная длина железнодорожных путей общего пользования (на конец года), <i>км</i>

Davomi

Продолжение

	2018	2019	
Umumfoydalanadigan qattiq qoplamali avtomobil yo'llarining uzunligi (yil oxiriga), km	3 964,0	3 964,0	Протяженность автомобильных дорог общего пользования с твердым покрытием (на конец года), км
Avtomobil transportida yuklarni tashish, mln. t	169,4	214,5	Перевозки грузов автомобильным транспортом, млн. т
Avtomobil transportining yuk aylanmasi, mln. t-km	1 344,1	1 663,2	Грузооборот автомобильного транспорта, млн. т-км
Avtomobil transportida yo'lovchi tashish, mln. kishi	670,1	693,5	Перевозки пассажиров автомобильным транспортом, млн. человек
Avtomobil transportining yo'lovchi aylanmasi, mln. yo'lovchi-km.	17 011,6	17 407,3	Пассажирооборот автомобильного транспорта, млн. пассажиро-км.
Aholining umumfoydalanadigan uy telefon apparatlari bilan ta'minlanganligi (100 kishiga, yil oxiriga), dona	3,4	3,5	Обеспеченность населения квартирными телефонными аппаратами сети общего пользования (на конец года; на 100 человек), шт.
Savdo va xizmatlar			Торговля и услуги
Chakana savdo tovar aylanmasi, ovqatlanish tashkilotlarini qo'shgan holda (barcha savdo tarmoqlari bo'yicha):			Товарооборот розничной торговли, включая оборот организаций питания (по всем каналам реализации):
jami, mlrd. so'm	14 101,0	17 420,0	всего, млрд. сум
aholi jon boshiga, ming so'm	4 896,3	5 965,3	на душу населения, тыс. сум
Xizmatlar, jami			Услуги, всего
jami, mlrd. so'm	11 292,9	14 568,4	всего, млрд. сум
aholi jon boshiga, ming so'm	3 921,3	4 988,8	на душу населения, тыс. сум

FARG'ONA VILOYATI ФЕРГАНСКАЯ ОБЛАСТЬ

Viloyat markazi – Farg'ona shahri

Tashkil topgan sanasi – 1938 yil 15 yanvar

Yer maydoni - 6,76 ming kv. km

Aholisi, 01.01.2020y. – 3 752,0 ming kishi

Aholi zichligi - 1 km² ga 555,0 kishi

Aholining o'rtacha yoshi – 29,5 yosh

Областной центр - город Фергана

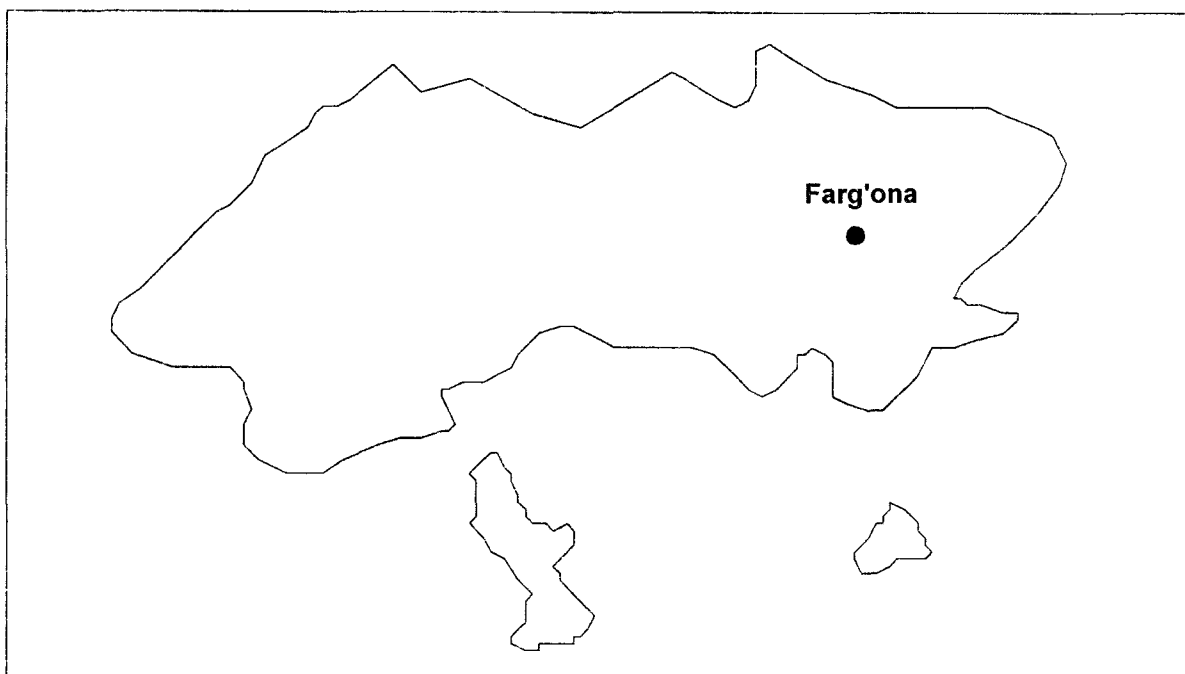
Дата образования - 15 января 1938 года

Территория - 6,76 тыс. кв. км

**Население, на 01.01.2020г. –
3 752,0 тыс. человек**

**Плотность населения –
555,0 человека на 1 км²**

Средний возраст населения – 29,5 лет



Farg'ona viloyatida – **206 ta shahar joylar** (9 ta shahar va 197 ta shaharcha) mavjud.

Alohida yirik shaharlari: Farg'ona (288,9 ming kishi), Qo'qon (252,7 ming kishi), Marg'ilon (235,0 ming kishi), Quvasoy (93,2 ming kishi).

Sanoatning asosiy faoliyat turlari: to'qimachilik mahsulotlari ishlab chiqarish, koks va neftni qayta ishlash mahsulotlari, oziq-ovqat mahsulotlari, kimyo mahsulotlari, boshqa nometall mineral mahsulotlar, elektr, gaz, bug' bilan ta'minlash va havoni konditsiyalash.

В Ферганской области - **206 городских поселений** (9 городов и 197 городских поселков).

Наиболее крупные города: Фергана (288,9 тыс. человек), Коканд (252,7 тыс. человек), Маргилан (235,0 тыс. человек), Куvasай (93,2 тыс. человек).

Основные виды промышленной деятельности: производство текстильных изделий, кокса и продуктов нефтепереработки, продуктов питания, химической продукции, прочей неметаллической минеральной продукции, электроснабжение, подача газа, пара и кондиционирование воздуха.

Asosiy ijtimoiy-iqtisodiy ko'rsatkichlar

Основные социально-экономические показатели

	2018	2019	
Aholi			Население
Doimiy aholi soni (yil oxiriga), ming kishi	3 683,3	3 752,0	Численность постоянного населения (на конец года), тыс. человек
Aholi tabiiy harakatining umumiy koeffitsientlari 1000 aholiga nisbatan:			Общие коэффициенты естественного движения населения на 1000 населения:
tug'ilganlar	22,3	23,6	родившихся
o'lganlar	4,6	4,6	умерших
tabiiy o'sish	17,7	19,0	естественный прирост
Nikoh tuzish va nikohdan ajralishning umumiy koeffitsientlari 1000 aholiga nisbatan:			Общие коэффициенты брачности и разводимости на 1000 населения:
nikohlar	9,7	9,4	браков
ajralishlar	0,8	0,9	разводов
Aholi bandligi			Занятость населения
Soni (yillik o'rtacha), ming kishi:			Численность (в среднем за год), тысяч человек:
mehnat resurslari	2 043,1	2 052,1	трудовых ресурсов
iqtisodiy faol aholi	1 606,6	1 644,8	экономически активного населения
iqtisodiyotda bandlar	1 451,0	1 492,6	занятых в экономике
Tayinlangan o'rtacha oylik pensiya miqdori, ming so'm	579,0	654,5	Средний размер назначенной месячной пенсии, тыс. сум
Aholining uy-joy sharoiti			Жилищные условия населения
Uy-joy fondi, uy-joylarning umumiy maydoni, mln. m ²	48,7	49,0	Жилищный фонд, млн. м ² общей площади жилищ
Aholining uy-joy bilan ta'minlanganligi (yil oxiriga), 1 kishiga to'g'ri keladigan umumiy turar joy-maydoni, m ²	13,3	13,2	Обеспеченность населения жильем (на конец года), м ² общей площади на 1 жителя

Davomi

Продолжение

	2018	2019	
Ta'lim va madaniyat			Образование и культура
Soni:			Число:
umumta'lim muassasalari	926	960	общеобразовательных учреждений
kasb-hunar kollejlari	147	81	профессиональных колледжей
akademik litseylar	9	8	академических лицеев
oliy ta'lim muassasalari	7	10	высших образовательных учреждений
O'quvchilar soni:			Численность учащихся в:
umumta'lim muassasalarida, ming kishi	627,7	666,5	общеобразовательных учреждениях, тыс. человек
kasb-hunar kollejlari, ming kishi	72,9	25,6	профессиональных колледжах, тыс. человек
akademik litseylarda, ming kishi	5,4	2,6	академических лицеях, тыс. человек
oliy ta'lim muassasalarida, ming kishi	27,2	35,8	высших образовательных учреждениях, тыс. человек
Madaniyat muassasalari soni:			Число учреждений культуры:
axborot-resurs markazlari va axborot-kutubxona markazlari	318	32 ¹⁾	информационно-ресурсные центры и информационно-библиотечные центры
konsert tashkilotlari	5	6	концертные организации
muzeylar	11	13	музеи
teatrlar	4	4	театры
madaniyat va istirohat bog'lari	15	14	парки культуры и отдыха
madaniyat markazlari	91	83	центры культуры

¹⁾ O'zbekiston Respublikasi Prezidentining "O'zbekiston Respublikasi aholisiga axborot-kutubxona xizmati ko'rsatishni yanada takomillashtirish to'g'risida"gi 2019 yil 7 iyundagi PQ-4354 - son qarori. / Постановление Президента Республики Узбекистан «О дальнейшем совершенствовании информационно-библиотечного обслуживания населения Республики Узбекистан» от 7 июня 2019 года № ПП-4354.

Davomi

Продолжение

	2018	2019	
Aholi sog'lig'ini saqlash			Охрана здоровья населения
Shifoxona muassasalari soni	110	125	Число больничных учреждений
Shifoxona joylari soni:			Число больничных коек:
jami, ming	19,9	15,0	всего, тыс.
10 000 aholiga	54,6	39,9	на 10 000 населения
Bitta shifoxona joyiga to'g'ri keladigan aholi soni	183	251	Численность населения на одну больничную койку
Ambulatoriya-poliklinika muassasalari soni	508	539	Число амбулаторно-поликлинических учреждений
Ambulatoriya-poliklinika muassasalari quvvati:			Мощность амбулаторно-поликлинических учреждений:
jami, bir smenada qatnovlar soni, ming	43,9	50,9	всего, тыс. посещений в смену
10 000 aholiga	120,1	135,5	на 10 000 населения
Akusher-ginekologik bo'limlar (kabinetlar)	152	167	Акушерско-гинекологические отделения (кабинеты)
Bolalar poliklinikalari (bo'limlari, kabinetlari)	93	64	Детские поликлиники (отделения, кабинеты)
Aholining kasalliklarga chalinishi (100 000 aholiga nisbatan birinchi marotaba tashhisi bilan ro'yxatga olingan kasalliklar)	53 028,4	57 218,1	Заболеваемость населения (зарегистрировано заболеваний с диагнозом, установленным впервые, на 100 000 населения)
Shifokorlar soni:			Численность врачей:
jami, ming kishi	8,1	8,1	всего, тыс. человек
10 000 aholiga	22,2	21,5	на 10 000 населения
Bitta shifokorga to'g'ri keladigan aholi soni	451,2	464,2	Численность населения на одного врача
O'rta tibbiy xodimlar soni:			Численность среднего медицинского персонала:
jami, ming kishi	44,3	43,9	всего, тыс. человек
10 000 aholiga	121,4	117,0	на 10 000 населения

Davomi

Продолжение

	2018	2019	
<i>Bitta o'rta tibbiy xodimga to'g'ri keladigan aholi soni</i>	82,4	85,5	Численность населения на одного среднего медицинского работника
Sanoat			Промышленность
Sanoat mahsuloti (amaldagi narxlarda), mlrd.so'm	13 613,8	18 661,2	Промышленная продукция (в фактических ценах), млрд. сум
Sanoat ishlab chiqarishning o'sishi, o'tgan yilga nisbatan foizda	106,3	102,6	Темпы роста промышленного производства, в процентах к предыдущему году
Iste'mol mollari ishlab chiqarish tarkibi, foizda	100,0	100,0	Структура производства потребительских товаров, процентов
ulardan:			из них:
oziq-ovqat mahsulotlari	34,6	34,4	продукты питания
nooziq-ovqat mahsulotlari	65,4	65,6	непродовольственные товары
Qishloq, o'rmon va baliq xo'jaligi			Сельское, лесное и рыбное хозяйство
Barcha toifadagi xo'jaliklarda qishloq, o'rmon va baliq xo'jaligi mahsulotlar (xizmatlar) hajmi (amaldagi narxlarda), mlrd. so'm	18 007,7	18 946,3	Объем продукции (услуг) сельского, лесного и рыбного хозяйства в хозяйствах всех категорий (в фактических ценах), млрд. сум
shundan:			из него:
qishloq xo'jaligi mahsuloti hajmi	17 457,1	18 532,2	объем продукции сельского хозяйства
shu jumladan:			в том числе:
dehqonchilik mahsuloti	10 654,0	10 684,3	продукция растениеводства
chorvachilik mahsuloti	6 803,1	7 847,9	продукция животноводства
Qishloq, o'rmon va baliq xo'jaligi mahsulotlar (xizmatlar) hajmining o'sish sur'ati (o'tgan yilga nisbatan foizda)	109,5	103,4	Темпы роста объема продукции (услуг) сельского, лесного и рыбного хозяйства (в процентах к предыдущему году)

Davomi

Продолжение

	2018	2019	
shundan:			из него:
qishloq xo'jaligi mahsuloti	109,7	103,5	продукция сельского хозяйства
shu jumladan:			в том числе:
dehqonchilik mahsuloti	108,4	105,4	продукция растениеводства
chorvachilik mahsuloti	111,6	100,6	продукция животноводства
Barcha toifadagi xo'jaliklarda jami qishloq xo'jaligi ekinlari maydoni, <i>ming ga</i>	256,3	253,4	Посевная площадь всех сельскохозяйственных культур в хозяйствах всех категорий, <i>тыс. га</i>
Barcha toifadagi xo'jaliklarda qishloq xo'jaligi ekinlari maydoni tarkibi, <i>foizda</i>	100,0	100,0	Структура посевных площадей сельскохозяйственных культур в хозяйствах всех категорий, <i>процентов</i>
don ekinlari	47,6	45,4	зерновые культуры
texnik ekinlar	34,0	33,1	технические культуры
shundan g'o'za	33,8	32,9	из них хлопок
kartoshka va sabzavot-poliz ekinlari	13,8	15,5	картофель и овощебахчевые культуры
ozuqa ekinlari	4,6	6,0	кормовые культуры
Barcha toifadagi xo'jaliklarda ishlab chiqarish, <i>ming tonna</i> :			Производство в хозяйствах всех категорий, <i>тыс. т</i> :
don	609,0	674,9	зерновые
shu jumladan bug'doy	496,8	547,9	в том числе пшеница
sabzavotlar	1008,2	1090,4	овощи
kartoshka	290,3	310,3	картофель
go'sht (tirik vaznda)	167,6	167,9	мясо (в живом весе)
sut	1 022,0	1 038,4	молоко
tuxum, <i>mln. dona</i>	498,7	516,1	яйца, <i>млн. шт.</i>

Davomi

Продолжение

	2018	2019	
Barcha toifadagi xo'jaliklarda qoramollar bosh soni (yil oxiriga), <i>ming bosh</i>			Поголовье скота в хозяйствах всех категорий (на конец года), <i>тыс. голов</i>
yirik shoxli qoramollar	1 003,7	1 003,8	крупный рогатый скот
shu jumladan sigirlar	358,8	359,5	в том числе коровы
qo'y va echkilar	851,4	856,7	овцы и козы
Asosiy kapitalga kiritilgan investitsiyalar			Инвестиции в основной капитал
Barcha moliyalashtirish manbalari hisobiga asosiy kapitalga kiritilgan investitsiyalar, <i>mlrd.so'm</i>	5 539,1	8 685,4	Инвестиции в основной капитал за счет всех источников финансирования, <i>млрд. сум</i>
Uy-joylarni ishga tushirish, <i>umumiy maydoni ming kv.m.</i>	1 149,1	1 136,9	Ввод в действие жилых домов, <i>тыс. кв. м общей площади жилищ</i>
Qurilgan kvartiralar soni, <i>ming</i>	10,5	8,0	Число построенных квартир, <i>тыс.</i>
Ijtimoiy-madaniy sohaga oid obyektlarni ishga tushirish:			Ввод в действие объектов социально-культурного назначения:
umumta'lim maktablari, <i>ming o'quv o'rni</i>	5,4	6,1	общеобразовательных школ, <i>тыс. ученических мест</i>
shifoxonalar, <i>koyka</i>	365	900	больниц, <i>коек</i>
ambulatoriya-poliklinika muassasalari, qishloq vrachlik punktlarini qo'shgan holda, <i>1 smenadagi qatnov</i>	1 800	2 933	амбулаторно-поликлинических учреждений, включая сельские врачебные пункты, <i>посещений в смену</i>
suv quvurlari tarmog'i, <i>km</i>	462,9	328,4	водопроводных сетей, <i>км</i>
gaz tarmoqlari, <i>km</i>	63,9	3,9	газовых сетей, <i>км</i>
Transport va aloqa			Транспорт и связь
Umumfoydalanadigan temir yo'llarining foydalaniladigan uzunligi (yil oxiriga), <i>km</i>	228,6	228,6	Эксплуатационная длина железнодорожных путей общего пользования (на конец года), <i>км</i>

Davomi

Продолжение

	2018	2019	
Umumfoydalanadigan qattiq qoplamali avtomobil yo'llarining uzunligi (yil oxiriga), km	4 001,0	4 001,0	Протяженность автомобильных дорог общего пользования с твердым покрытием (на конец года), км
Avtomobil transportida yuklarni tashish, mln. t	64,2	63,5	Перевозки грузов автомобильным транспортом, млн. т
Avtomobil transportining yuk aylanmasi, mln. t-km	1 324,0	1 433,8	Грузооборот автомобильного транспорта, млн. т-км
Avtomobil transportida yo'lovchi tashish, mln. kishi	640,8	640,0	Перевозки пассажиров автомобильным транспортом, млн. человек
Avtomobil transportining yo'lovchi aylanmasi, mln. yo'lovchi-km.	13 911,5	14 024,9	Пассажирооборот автомобильного транспорта, млн. пассажиро-км
Aholining umumfoydalanadigan uy telefon apparatlari bilan ta'minlanganligi (100 kishiga, yil oxiriga), dona	1,7	1,7	Обеспеченность населения квартирными телефонными аппаратами сети общего пользования (на конец года; на 100 человек), шт.
Savdo va xizmatlar			Торговля и услуги
Chakana savdo tovar aylanmasi, ovqatlanish tashkilotlarini qo'shgan holda (barcha savdo tarmoqlari bo'yicha):			Товaroоборот розничной торговли, включая оборот организаций питания (по всем каналам реализации):
jami, mlrd. so'm	11 277,6	13 744,3	всего, млрд. сум
aholi jon boshiga, ming so'm	3 088,3	3 697,0	на душу населения, тыс. сум
Xizmatlar, jami			Услуги, всего
jami, mlrd. so'm	9 237,9	11 684,1	всего, млрд. сум
aholi jon boshiga, ming so'm	2 529,7	3 142,9	на душу населения, тыс. сум

XORAZM VILOYATI ХОРЕЗМСКАЯ ОБЛАСТЬ

Viloyat markazi – Urganch shahri

Tashkil topgan sanasi – 1938 yil 15 yanvar

Yer maydoni - 6,05 ming kv. km

Aholisi, 01.01.2020y. - 1 866,5 ming kishi

Aholi zichligi - 1 km² ga 308,5 kishi

Aholining o'rtacha yoshi – 28,5 yosh

Областной центр - город Ургенч

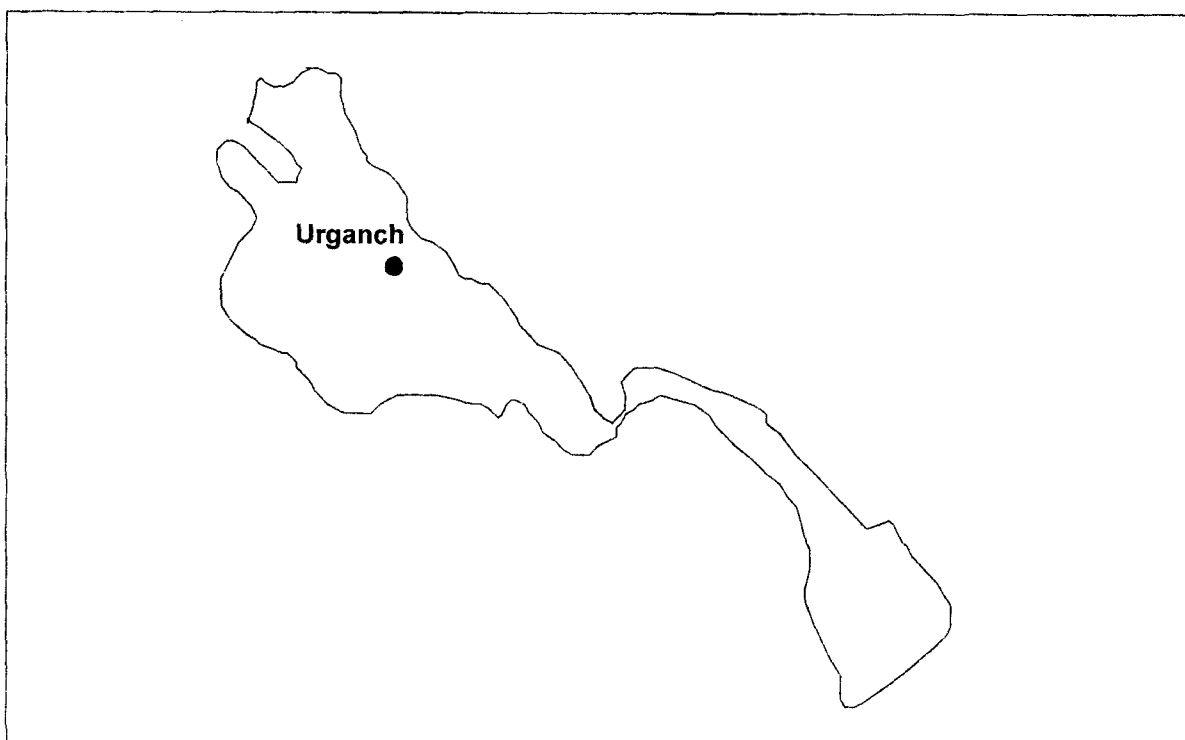
Дата образования - 15 января 1938 года

Территория - 6,05 тыс. кв. км

**Население, на 01.01.2020г. -
1 866,5 тыс. человек**

**Плотность населения –
308,5 человек на 1 км²**

Средний возраст населения – 28,5 лет



Xorazm viloyatida – **59 ta shahar joylar** (3 ta shahar va 56 ta shaharcha) va **1 ta qishloq fuqarolari yig'inlari** mavjud.

Alohida yirik shaharlari: Urganch (143,7 ming kishi), Xiva (92,2 ming kishi).

Sanoatning asosiy faoliyat turlari: avtotransport vositalari, treylerlar va yarim pritseplar ishlab chiqarish, to'qimachilik mahsulotlari, oziq-ovqat mahsulotlari, boshqa toifalarga kiritilmagan mashina va uskunalar ishlab chiqarish, elektr, gaz, bug' bilan ta'minlash va havoni konditsiyalash.

В Хорезмской области – **59 городских поселений** (3 города и 56 городских поселков) и **1 сельских сходов граждан**.

Наиболее крупные города: Ургенч (143,7 ты. человек), Хива (92,2 тыс. человек).

Основные виды промышленной деятельности: производство автотранспортных средств, трейлеров и полуприцепов, текстильных изделий, продуктов питания, производство машин и оборудования, не включенных в другие группировки, электроснабжение, подача газа, пара и кондиционирование воздуха.

Asosiy ijtimoiy-iqtisodiy ko'rsatkichlar
Основные социально-экономические показатели

	2018	2019	
Aholi			Население
Doimiy aholi soni (yil oxiriga), ming kishi	1 835,7	1 866,5	Численность постоянного населения (на конец года), тыс. человек
Aholi tabiiy harakatining umumiy koeffitsientlari 1000 aholiga nisbatan:			Общие коэффициенты естественного движения населения на 1000 населения:
tug'ilganlar	22,0	22,2	родившихся
o'lganlar	4,5	4,6	умерших
tabiiy o'sish	17,5	17,6	естественный прирост
Nikoh tuzish va nikohdan ajralishning umumiy koeffitsientlari 1000 aholiga nisbatan:			Общие коэффициенты брачности и разводимости на 1000 населения:
nikohlar	8,8	8,5	браков
ajralishlar	0,6	0,6	разводов
Aholi bandligi			Занятость населения
Soni (yillik o'rtacha), (ming kishi):			Численность (в среднем за год), тысяч человек:
mehnat resurslari	1 013,4	1 029,6	трудовых ресурсов
iqtisodiy faol aholi	786,0	810,0	экономически активного населения
iqtisodiyotda bandlar	711,8	736,5	занятых в экономике
Tayinlangan o'rtacha oylik pensiya miqdori, ming so'm	605,3	676,8	Средний размер назначенной месячной пенсии, тыс. сум
Aholining uy-joy sharoiti			Жилищные условия населения
Uy-joy fondi, uy-joylarning umumiy maydoni, mln. m ²	43,5	45,4	Жилищный фонд, млн. м ² общей площади жилищ
Aholining uy-joy bilan ta'minlanganligi (yil oxiriga), 1 kishiga to'g'ri keladigan umumiy turar joy-maydoni, m ²	23,9	24,5	Обеспеченность населения жильем (на конец года), м ² общей площади на 1 жителя

Davomi

Продолжение

	2018	2019	
Ta'lim va madaniyat			Образование и культура
Soni:			Число:
umumta'lim muassasalari	526	556	общеобразовательных учреждений
kasb-hunar kollejlari	86	56	профессиональных колледжей
akademik litseylar	5	5	академических лицеев
oliy ta'lim muassasalari	3	3	высших образовательных учреждений
O'quvchilar soni:			Численность учащихся в:
umumta'lim muassasalarida, ming kishi	341,3	353,0	общеобразовательных учреждениях, тыс. человек
kasb-hunar kollejlari, ming kishi	39,0	13,2	профессиональных колледжах, тыс. человек
akademik litseylarda, ming kishi	3,9	2,6	академических лицеях, тыс. человек
oliy ta'lim muassasalarida, ming kishi	13,4	16,2	высших образовательных учреждениях, тыс. человек
Madaniyat muassasalari soni:			Число учреждений культуры:
axborot-resurs markazlari va axborot-kutubxona markazlari	166	22 ¹⁾	информационно-ресурсные центры и информационно-библиотечные центры
konsert tashkilotlari	1	1	концертные организации
muzeylar	3	3	музеи
teatrlar	2	2	театры
madaniyat va istirohat bog'lari	16	15	парки культуры и отдыха
madaniyat markazlari	65	65	центры культуры

¹⁾ O'zbekiston Respublikasi Prezidentining "O'zbekiston Respublikasi aholisiga axborot-kutubxona xizmati ko'rsatishni yanada takomillashtirish to'g'risida"gi 2019 yil 7 iyundagi PQ-4354 - son qarori. / Постановление Президента Республики Узбекистан «О дальнейшем совершенствовании информационно-библиотечного обслуживания населения Республики Узбекистан» от 7 июня 2019 года № ПП-4354.

Davomi

Продолжение

	2018	2019	
Aholi sog'lig'ini saqlash			Охрана здоровья населения
Shifoxona muassasalari soni	32	50	Число больничных учреждений
Shifoxona joylari soni:			Число больничных коек:
jami, ming	6,9	7,0	всего, тыс.
10 000 aholiga	37,8	37,3	на 10 000 населения
Bitta shifoxona joyiga to'g'ri keladigan aholi soni	265	268	Численность населения на одну больничную койку
Ambulatoriya-poliklinika muassasalari soni	303	334	Число амбулаторно-поликлинических учреждений
Ambulatoriya-poliklinika muassasalari quvvati:			Мощность амбулаторно-поликлинических учреждений:
jami, bir smenada qatnovlar soni, ming	20,5	20,8	всего, тыс. посещений в смену
10 000 aholiga	112,8	111,4	на 10 000 населения
Akusher-ginekologik bo'limlar (kabinetlar)	120	119	Акушерско-гинекологические отделения (кабинеты)
Bolalar poliklinikalari (bo'limlari, kabinetlari)	30	30	Детские поликлиники (отделения, кабинеты)
Aholining kasalliklarga chalinishi (100 000 aholiga nisbatan birinchi marotaba tashhisi bilan ro'yxatga olingan kasalliklar)	51 601,9	50 198,2	Заболеваемость населения (зарегистрировано заболеваний с диагнозом, установленным впервые, на 100 000 населения)
Shifokorlar soni:			Численность врачей:
jami, ming kishi	5,0	5,1	всего, тыс. человек
10 000 aholiga	27,6	27,5	на 10 000 населения
Bitta shifokorga to'g'ri keladigan aholi soni	362,3	363,8	Численность населения на одного врача
O'rta tibbiy xodimlar soni:			Численность среднего медицинского персонала:
jami, ming kishi	15,9	16,1	всего, тыс. человек
10 000 aholiga	87,3	86,5	на 10 000 населения

Davomi

Продолжение

	2018	2019	
Bitta o'rta tibbiy xodimga to'g'ri keladigan aholi soni	114,6	115,6	Численность населения на одного среднего медицинского работника
Sanoat			Промышленность
Sanoat mahsuloti (amaldagi narxlarda), mlrd.so'm	6 457,2	8 538,6	Промышленная продукция (в фактических ценах), млрд. сум
Sanoat ishlab chiqarishning o'sishi, o'tgan yilga nisbatan foizda	107,9	107,5	Темпы роста промышленного производства, в процентах к предыдущему году
Iste'mol mollari ishlab chiqarish tarkibi, foizda	100,0	100,0	Структура производства потребительских товаров, процентов
ulardan:			из них:
oziq-ovqat mahsulotlari	26,2	21,7	продукты питания
nooziq-ovqat mahsulotlari	73,8	78,3	непродовольственные товары
Qishloq, o'rmon va baliq xo'jaligi			Сельское, лесное и рыбное хозяйство
Barcha toifadagi xo'jaliklarda qishloq, o'rmon va baliq xo'jaligi mahsulotlar (xizmatlar) hajmi (amaldagi narxlarda), mlrd. so'm	12 727,8	14 447,6	Объем продукции (услуг) сельского, лесного и рыбного хозяйства в хозяйствах всех категорий (в фактических ценах), млрд. сум
shundan:			из него:
qishloq xo'jaligi mahsuloti hajmi	12 423,0	14 001,0	объем продукции сельского хозяйства
shu jumladan:			в том числе:
dehqonchilik mahsuloti	5 890,8	6 418,8	продукция растениеводства
chorvachilik mahsuloti	6 532,2	7 582,2	продукция животноводства
Qishloq, o'rmon va baliq xo'jaligi mahsulotlar (xizmatlar) hajmining o'sish sur'ati (o'tgan yilga nisbatan foizda)	98,1	104,1	Темпы роста объема продукции (услуг) сельского, лесного и рыбного хозяйства (в процентах к предыдущему году)

Davomi

Продолжение

	2018	2019	
shundan:			из него:
qishloq xo'jaligi mahsuloti	98,0	103,8	продукция сельского хозяйства
shu jumladan:			в том числе:
dehqonchilik mahsuloti	88,3	106,6	продукция растениеводства
chorvachilik mahsuloti	108,1	101,3	продукция животноводства
Barcha toifadagi xo'jaliklarda jami qishloq xo'jaligi ekinlari maydoni, <i>ming ga</i>	210,1	219,0	Посевная площадь всех сельскохозяйственных культур в хозяйствах всех категорий, <i>тыс. га</i>
Barcha toifadagi xo'jaliklarda qishloq xo'jaligi ekinlari maydoni tarkibi, <i>foizda</i>	100,0	100,0	Структура посевных площадей сельскохозяйственных культур в хозяйствах всех категорий, <i>процентов</i>
don ekinlari	34,8	34,4	зерновые культуры
texnik ekinlar	44,5	44,4	технические культуры
shundan g'o'za	43,6	43,5	из них хлопок
kartoshka va sabzavot-poliz ekinlari	11,3	11,0	картофель и овощебахчевые культуры
ozuqa ekinlari	9,4	10,2	кормовые культуры
Barcha toifadagi xo'jaliklarda ishlab chiqarish, <i>ming tonna</i> :			Производство в хозяйствах всех категорий, <i>тыс. т</i> :
don	385,4	434,3	зерновые
shu jumladan bug'doy	259,0	281,3	в том числе пшеница
sabzavotlar	568,8	585,7	овощи
kartoshka	115,8	122,5	картофель
go'sht (tirik vaznda)	157,9	158,6	мясо (в живом весе)
sut	1 012,3	1 035,8	молоко
tuxum, <i>mln. dona</i>	460,1	479,7	яйца, <i>млн. шт.</i>

Davomi

Продолжение

	2018	2019	
Barcha toifadagi xo'jaliklarda qoramollar bosh soni (yil oxiriga), <i>ming bosh</i>			Поголовье скота в хозяйствах всех категорий (на конец года), <i>тыс. голов</i>
yirik shoxli qoramollar	911,8	923,8	крупный рогатый скот
shu jumladan sigirlar	345,3	348,3	в том числе коровы
qo'y va echklar	428,2	436,5	овцы и козы
Asosiy kapitalga kiritilgan investitsiyalar			Инвестиции в основной капитал
Barcha moliyalashtirish manbalari hisobiga asosiy kapitalga kiritilgan investitsiyalar, <i>mlrd.so'm</i>	3 013,8	5 032,0	Инвестиции в основной капитал за счет всех источников финансирования, <i>млрд. сум</i>
Uy-joylarni ishga tushirish, <i>umumiy maydoni ming kv.m.</i>	762,8	711,8	Ввод в действие жилых домов, <i>тыс. кв. м общей площади жилищ</i>
Qurilgan kvartiralar soni, <i>ming</i>	4,9	4,9	Число построенных квартир, <i>тыс.</i>
Ijtimoiy-madaniy sohaga oid obyektlarni ishga tushirish:			Ввод в действие объектов социально-культурного назначения:
umumta'lim maktablari, <i>ming o'quv o'rni</i>	6,8	9,9	общеобразовательных школ, <i>тыс. ученических мест</i>
shifoxonalar, <i>koyka</i>	240	220	больниц, <i>коек</i>
ambulatoriya-poliklinika muassasalari, qishloq vrachlik punktlarini qo'shgan holda, <i>1 smenadagi qatnov</i>	925	300	амбулаторно-поликлинических учреждений, включая сельские врачебные пункты, <i>посещений в смену</i>
suv quvurlari tarmog'i, <i>km</i>	254,7	915,3	водопроводных сетей, <i>км</i>
gaz tarmoqlari, <i>km</i>	2,1	-	газовых сетей, <i>км</i>
Transport va aloqa			Транспорт и связь
Umumfoydalanadigan temir yo'llarining foydalaniladigan uzunligi (yil oxiriga), <i>km</i>	199,6	199,6	Эксплуатационная длина железнодорожных путей общего пользования (на конец года), <i>км</i>

Davomi

Продолжение

	2018	2019	
Umumfoydalanadigan qattiq qoplamali avtomobil yo'llarining uzunligi (yil oxiriga), km	2 165,0	2 165,0	Протяженность автомобильных дорог общего пользования с твердым покрытием (на конец года), км
Avtomobil transportida yuklarni tashish, mln. t	36,7	38,6	Перевозки грузов автомобильным транспортом, млн. т
Avtomobil transportining yuk aylanmasi, mln. t-km	703,6	751,2	Грузооборот автомобильного транспорта, млн. т-км
Avtomobil transportida yo'lovchi tashish, mln. kishi	381,0	395,0	Перевозки пассажиров автомобильным транспортом, млн. человек
Avtomobil transportining yo'lovchi aylanmasi, mln. yo'lovchi-km.	7 319,4	7 556,5	Пассажирооборот автомобильного транспорта, млн. пассажиро-км
Aholining umumfoydalanadigan uy telefon apparatlari bilan ta'minlanganligi (100 kishiga, yil oxiriga), dona	3,3	3,3	Обеспеченность населения квартирными телефонными аппаратами сети общего пользования (на конец года; на 100 человек), шт.
Savdo va xizmatlar			Торговля и услуги
Chakana savdo tovar aylanmasi, ovqatlanish tashkilotlarini qo'shgan holda (barcha savdo tarmoqlari bo'yicha):			Товaroоборот розничной торговли, включая оборот организаций питания (по всем каналам реализации):
jami, mlrd. so'm	5 269,2	6 915,5	всего, млрд. сум
aholi jon boshiga, ming so'm	2 894,8	3 735,9	на душу населения, тыс. сум
Xizmatlar, jami			Услуги, всего
jami, mlrd.so'm	4 562,8	5 763,3	всего, млрд. сум
aholi jon boshiga, ming so'm	2 506,6	3 113,5	на душу населения, тыс. сум

TOSHKENT SHAHRI

ГОРОД ТАШКЕНТ

O'zbekiston Respublikasining poytaxti

Столица Республики Узбекистан

Aholisi, 01.01.2020y. - 2 571,7 ming kishi

**Население, на 01.01.2020г. –
2 571,7 тыс. человек**

Yer maydoni - 0,34 ming kv. km

Территория – 0,34 тысяч кв. км

Aholi zichligi - 1 km² ga 7 699,6 kishi

**Плотность населения –
7 699,6 человека на 1 км²**

Aholining o'rtacha yoshi – 32,9 yosh

Средний возраст населения – 32,9 лет

Asosiy ijtimoiy-iqtisodiy ko'rsatkichlar

Основные социально-экономические показатели

	2018	2019	
Aholi			Население
Doimiy aholi soni (yil oxiriga), ming kishi	2 509,9	2 571,7	Численность постоянного населения (на конец года), тыс. человек
Aholi tabiiy harakatining umumiy koeffitsientlari 1000 aholiga nisbatan:			Общие коэффициенты естественного движения населения на 1000 населения:
tug'ilganlar	18,3	19,8	родившихся
o'lganlar	6,3	6,1	умерших
tabiiy o'sish	12,0	13,7	естественный прирост
Nikoh tuzish va nikohdan ajralishning umumiy koeffitsientlari 1000 aholiga nisbatan:			Общие коэффициенты брачности и разводимости на 1000 населения:
nikohlar	8,2	8,3	браков
ajralishlar	1,7	1,8	разводов
Aholi bandligi			Занятость населения
Soni (yillik o'rtacha), ming kishi:			Численность (в среднем за год), тысяч человек:
mehnat resurslari	1 554,7	1 608,2	трудовых ресурсов
iqtisodiy faol aholi	1 228,3	1 276,5	экономически активного населения
iqtisodiyotda bandlar	1 131,2	1 182,6	занятых в экономике
Tayinlangan o'rtacha oylik pensiya miqdori, ming so'm	844,8	1 016,9	Средний размер назначенной месячной пенсии, тыс. сум

Davomi

Продолжение

	2018	2019	
Aholining uy-joy sharoiti			Жилищные условия населения
Uy-joy fondj, uy-joylarning umumiy maydoni, mln. m ²	53,2	56,7	Жилищный фонд, млн. м ² общей площади жилищ
Aholining uy-joy bilan ta'minlanganligi (yil oxiriga), 1 kishiga to'g'ri keladigan umumiy turar joy-maydoni, m ²	21,4	22,3	Обеспеченность населения жильем (на конец года), м ² общей площади на 1 жителя
Ta'lim va madaniyat			Образование и культура
Soni:			Число:
umumta'lim muassasalari	344	355	общеобразовательных учреждений
kasb-hunar kollejlari	79	64	профессиональных колледжей
akademik litseylar	38	31	академических лицеев
oliy ta'lim muassasalari	42	48	высших образовательных учреждений
O'quvchilar soni:			Численность учащихся в:
umumta'lim muassasalarida, ming kishi	431,3	463,0	общеобразовательных учреждениях, тыс. человек
kasb-hunar kollejlari, ming kishi	50,9	23,7	профессиональных колледжах, тыс. человек
akademik litseylarda, ming kishi	18,1	12,7	академических лицеях, тыс. человек
oliy ta'lim muassasalarida, ming kishi	121,6	147,3	высших образовательных учреждениях, тыс. человек
Madaniyat muassasalari soni:			Число учреждений культуры:
axborot-resurs markazlari va axborot-kutubxona markazlari	252	65 ¹⁾	информационно-ресурсные центры и информационно-библиотечные центры

¹⁾ Ўзбекистон Республикаси Президентининг "Ўзбекистон Республикаси аҳолисига ахборот-кутубхона хизмати кўрсатишни янада такомиллаштириш тўғрисида"ги 2019 йил 7 июндаги ПҚ -4354- сон қарори. / Постановление Президента Республики Узбекистан «О дальнейшем совершенствовании информационно-библиотечного обслуживания населения Республики Узбекистан» от 7 июня 2019 года № ПП-4354

Davomi

Продолжение

	2018	2019	
konsert tashkilotlari	34	37	концертные организации
muzeylar	29	29	музеи
teatrlar	18	18	театры
madaniyat va istirohat bog'lari	26	27	парки культуры и отдыха
madaniyat markazlari	35	36	центры культуры
Aholi sog'lig'ini saqlash			Охрана здоровья населения
Shifoxona muassasalari soni	138	146	Число больничных учреждений
Shifoxona joylari soni:			Число больничных коек:
jami, ming	19,7	24,2	всего, тыс.
10 000 aholiga	79,1	93,9	на 10 000 населения
Bitta shifoxona joyiga to'g'ri keladigan aholi soni	126	106	Численность населения на одну больничную койку
Ambulatoriya-poliklinika muassasalari soni	925	902	Число амбулаторно-поликлинических учреждений
Ambulatoriya-poliklinika muassasalari quvvati:			Мощность амбулаторно-поликлинических учреждений:
jami, bir smenada qatnovlar soni, ming	48,7	62,4	всего, тыс. посещений в смену
10 000 aholiga	195,9	242,8	на 10 000 населения
Akusher-ginekologik bo'limlar (kabinetlar)	183	212	Акушерско-гинекологические отделения (кабинеты)
Bolalar poliklinikalari (bo'limlari, kabinetlari)	18	18	Детские поликлиники (отделения, кабинеты)
Aholining kasalliklarga chalinishi (100 000 aholiga nisbatan birinchi marotaba tashhisi bilan ro'yxatga olingan kasalliklar)	99 709,5	94 789,8	Заболеваемость населения (зарегистрировано заболеваний с диагнозом, установленным впервые, на 100 000 населения)
Shifokorlar soni:			Численность врачей:
jami, ming kishi	20,2	20,7	всего, тыс. человек
10 000 aholiga	81,3	80,6	на 10 000 населения
Bitta shifokorga to'g'ri keladigan aholi soni	123,0	124,0	Численность населения на одного врача

Davomi

Продолжение

	2018	2019	
O'rta tibbiy xodimlar soni:			Численность среднего медицинского персонала:
jami, <i>ming kishi</i>	37,8	38,5	всего, <i>тыс. человек</i>
10 000 aholiga	151,8	149,7	на 10 000 населения
Bitta o'rta tibbiy xodimga to'g'ri keladigan aholi soni	65,9	66,8	Численность населения на одного среднего медицинского работника
Sanoat			Промышленность
Sanoat mahsuloti (amaldagi narxlarda), <i>mlrd.so'm</i>	43 274,1	52 747,5	Промышленная продукция (в фактических ценах), <i>млрд. сум</i>
Sanoat ishlab chiqarishning o'sishi, <i>o'tgan yilga nisbatan foizda</i>	110,2	105,5	Темпы роста промышленного производства, <i>в процентах к предыдущему году</i>
Iste'mol mollari ishlab chiqarish tarkibi, <i>foizda</i>	100,0	100,0	Структура производства потребительских товаров, <i>процентов</i>
ulardan:			из них:
oziq-ovqat mahsulotlari	36,7	39,8	продукты питания
nooziq-ovqat mahsulotlari	63,3	60,2	непродовольственные товары
Asosiy kapitalga kiritilgan investitsiyalar			Инвестиции в основной капитал
Barcha moliyalashtirish manbalari hisobiga asosiy kapitalga kiritilgan investitsiyalar, <i>mlrd.so'm</i>	26 435,7	42 458,1	Инвестиции в основной капитал за счет всех источников финансирования, <i>млрд. сум</i>
Uy-joylarni ishga tushirish, <i>umumiy maydoni ming kv.m.</i>	1 049,1	1 738,6	Ввод в действие жилых домов, <i>тыс. кв. м общей площади жилищ</i>
Qurilgan kvartiralar soni, <i>ming</i>	10,1	17,7	Число построенных квартир, <i>тыс.</i>
Ijtimoiy-madaniy sohaga oid obyektlarni ishga tushirish:			Ввод в действие объектов социально-культурного назначения:
umumta'lim maktablari, <i>ming o'quv o'rni</i>	6,2	6,2	общеобразовательных школ, <i>тыс. ученических мест</i>
shifoxonalar, <i>koyka</i>	82	641	больниц, <i>коек</i>

Davomi

Продолжение

	2018	2019	
ambulatoriya-poliklinika muassasalari, qishloq vrachlik punktlarini qo'shgan holda, 1 smenadagi qatnov	1 062	1 800	амбулаторно-поликлинических учреждений, включая сельские врачебные пункты, <i>посещений в смену</i>
suv quvurlari tarmog'i, km	30,1	26,1	водопроводных сетей, <i>км</i>
gaz tarmoqlari, km	0,7	-	газовых сетей, <i>км</i>
Transport va aloqa			Транспорт и связь
Avtomobil transportida yuklarni tashish, mln. t	146,1	155,0	Перевозки грузов автомобильным транспортом, <i>млн. т</i>
Avtomobil transportining yuk aylanmasi, mln. t-km	1 830,6	2 227,8	Грузооборот автомобильного транспорта, <i>млн. т-км</i>
Avtomobil transportida yo'lovchi tashish, mln. kishi	1 250,0	1 224,8	Перевозки пассажиров автомобильным транспортом, <i>млн. человек</i>
Avtomobil transportining yo'lovchi aylanmasi, mln. yo'lovchi-km.	10 732,0	10 757,5	Пассажирооборот автомобильного транспорта, <i>млн. пассажиро-км</i>
Aholining umumfoydalanadigan uy telefon apparatlari bilan ta'minlanganligi (100 kishiga, yil oxiriga), dona	19,2	18,2	Обеспеченность населения квартирными телефонными аппаратами сети общего пользования (<i>на конец года на 100 человек</i>), <i>шт.</i>
Savdo va xizmatlar			Торговля и услуги
Chakana savdo tovar aylanmasi, ovqatlanish tashkilotlarini qo'shgan holda (barcha savdo tarmoqlari bo'yicha):			Товарооборот розничной торговли, включая оборот организаций питания (по всем каналам реализации):
jami, mlrd. so'm	30 585,5	38 228,9	всего, <i>млрд. сум</i>
aholi jon boshiga, ming so'm	12 295,9	15 046,0	на душу населения, <i>тыс. сум</i>
Xizmatlar, jami			Услуги, всего
jami, mlrd. so'm	50 176,2	65 759,2	всего, <i>млрд. сум</i>
aholi jon boshiga, ming so'm	20 172,2	25 881,1	на душу населения, <i>тыс. сум</i>

**O'ZBEKISTON HUDUDLARINING
YILLIK STATISTIK TO'PLAMI**

**СТАТИСТИЧЕСКИЙ ЕЖЕГОДНИК
РЕГИОНОВ УЗБЕКИСТАНА**

Statistik to'plam
Статистический сборник

Nashrga mas'ul:

Ответственный за выпуск:

Yig'ma-axborot ishlari boshqarmasi
Управление сводно-информационных работ

Bog'lanish telefon raqamlari:
Контактные телефоны:
(998 71)
202-80-99, 202-81-23

O'zbekiston Respublikasi
Davlat statistika qo'mitasi
Statistik materiallar
tarqatishni texnik
qo'llab-quvvatlash sho'basi

Сектор технической поддержки
распространения статистических
материалов Государственного
комитета Республики Узбекистан
по статистике

Buyurtma raqami № 2345
26.08.2020y.

Adadi 1000 nusxa

Заказ № 2345
от 26.08.2020г.

Тираж 1000 экз.

www.stat.uz
e – mail: **gks @ stat.uz**

